



## Raport z konsultacji przeprowadzonych w celu diagnozy potrzeb utworzenia Dziennego Domu Pomocy (DDP) dla osób starszych w Gminie Pawłowice

Raport bazuje na odpowiedziach 81 osób, które wzięły udział w ankiecie. Konsultacje trwały w okresie od **2 marca do 2 kwietnia 2026 r.** Badanie miało charakter anonimowy i poglądowy. Jego głównym celem było:

1. Opracowanie diagnozy społeczno-demograficznej w zakresie potrzeby utworzenia Dziennego Domu Pomocy oraz ustalenie zakresu i odpłatności planowanych usług.
2. Ocena skali zainteresowania pobytem w placówce.
3. Ustalenie preferowanego zakresu usług.

### 1. Struktura płci i wieku

Większość respondentów to **kobiety (70,4%)**, podczas gdy mężczyźni stanowią **29,6%** grupy. Struktura wiekowa prezentuje się następująco:

**66 – 70 lat:** 33,3%.

**60 – 65 lat:** 22,2%.

**71 – 75 lat:** 17,3%.

**76 – 80 lat:** 16%.

**81 lat i więcej:** 11,1%.

### 2. Miejsce zamieszkania i sytuacja rodzinna

**85,2%** badanych to stali mieszkańcy gminy Pawłowice.

**39,5%** respondentów mieszka z rodziną i prowadzi wspólne gospodarstwo domowe.

**39,5%** to osoby samodzielnie gospodarujące (mieszkają z rodziną, ale w odrębnych gospodarstwach).

**21%** to osoby całkowicie samotne.

**70,4%** badanych deklaruje stały kontakt z rodziną, która pomaga im w razie potrzeby.





### 3. Sytuacja zdrowotna i rodzinna

Największa grupa respondentów ocenia swój stan zdrowia jako **dobry (43,2%)** lub **średni (43,2%)**, przy czym ta druga grupa wymaga już pomocy w niektórych czynnościach.

Choć **51,9%** badanych nie posiada oficjalnego orzeczenia, to wśród osób niepełnosprawnych dominują osoby ze **stopniem znacznym (18,5%)**. Głównym rodzajem schorzeń są problemy **ruchowe (43,2%)**. Inne wskazania obejmowały niepełnosprawność intelektualną (7,4%) oraz narządu wzroku (6,2%).

### 4. Preferencje dotyczące funkcjonowania DDP

Wyniki wskazują na bardzo wysokie zainteresowanie nową placówką: **92,6% respondentów** (lub ich bliskich) jest zainteresowanych korzystaniem z usług DDP. Dodatkowo 88,9% zakłada, że w przyszłości będzie potrzebować takiego wsparcia.

Preferowane godziny funkcjonowania placówki to zdaniem respondentów przedział **8:00 – 16:00 (40,7%)**- najczęściej wskazań. Popularne są również godziny 7:00 – 15:00 oraz 9:00 – 17:00 (po 23,5%).

Aż **74,1%** ankietowanych potrzebuje dowozu do i z placówki.

Respondenci wskazali kluczowe aktywności, które powinny znaleźć się w ofercie (możliwość wielu wskazań):

- zajęcia ruchowe i rehabilitacyjne: 61,7%,
- usługi wspomagające: 59,3%,
- terapia zajęciowa: 46,9%,
- gorący posiłek: 46,9%,
- opieka w czynnościach codziennych: 43,2%.

### 5. Aspekty finansowe

Poziom dochodów netto na osobę w rodzinach respondentów najczęściej mieści się w przedziale **2000 – 3000 zł (38,3%)** lub 1000 – 2000 zł (30,9%).

Przekłada się to na akceptowalną wysokość miesięcznej opłaty za pobyt:

- 800 – 1000 zł- 38,3% wskazań,
- do 800 zł- 29,6% wskazań,
- 1000– 1500 zł: 18,5% wskazań.





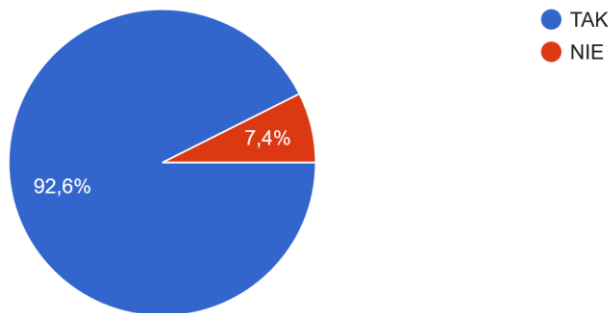
## Wnioski

Placówka ma ogromne uzasadnienie społeczne – blisko **89%** badanych przewiduje, że w przyszłości będzie potrzebować takiego wsparcia ze względu na wiek. Typowym odbiorcą będzie kobieta w wieku 66–70 lat, z problemami ruchowymi, mieszkająca z rodziną, ale wymagająca aktywizacji w ciągu dnia. Poza opieką, kluczowe jest zapewnienie profesjonalnej rehabilitacji oraz zorganizowanego transportu, bez którego duża część seniorów nie będzie mogła dotrzeć do DDP. Optymalny czas funkcjonowania placówki to standardowe godziny pracy (8:00–16:00), a akceptowalny koszt dla większości nie przekracza 1000 zł miesięcznie.

Poniżej analiza odpowiedzi respondentów w formie graficznej.

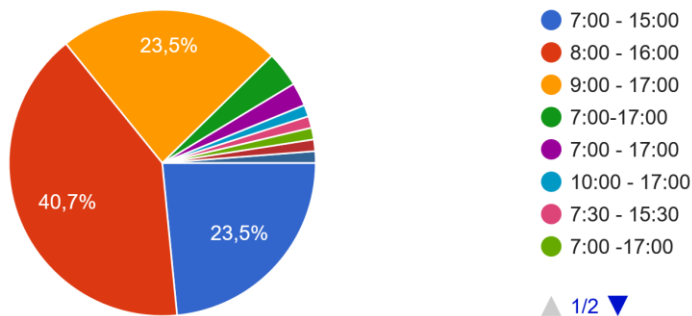
1. Czy jest Pan/Pani (lub członek najbliższej rodziny) zainteresowany/a skorzystaniem z usług Dziennego Domu Pomocy dla Osób Starszych? (pobyt ...do potrzeb, np. 5 godzin lub 8 godzin dziennie).

81 odpowiedzi



2. W jakich godzinach preferuje Pan/Pani (lub zainteresowany członek rodziny) korzystać z usług Dziennego Domu Pomocy?

81 odpowiedzi

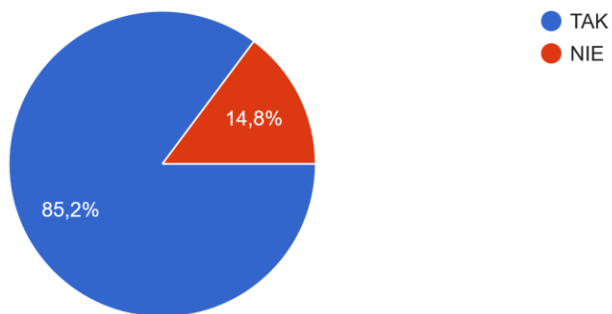


▲ 1/2 ▼



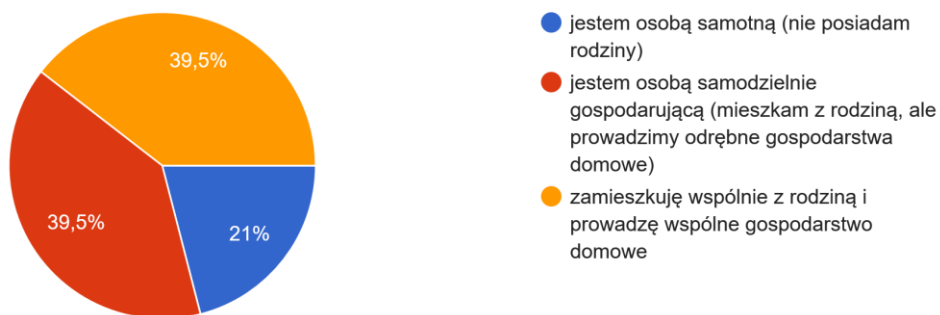
3. Czy Pan/Pani (lub zainteresowany członek najbliższej rodziny) zamieszkuje na stałe w gminie Pawłowice.

81 odpowiedzi



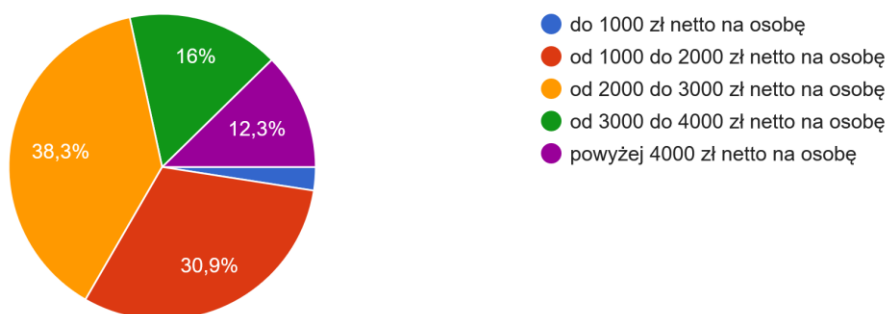
4. Jaka jest Pana/Pani (lub zainteresowanego członka rodziny) sytuacja rodzinna?

81 odpowiedzi



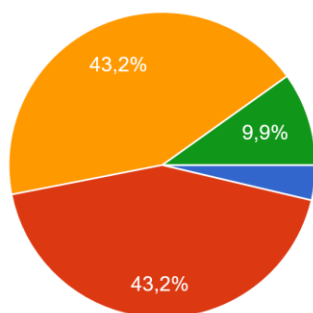
5. Jaki jest poziom dochodów netto w Pana/Pani rodzinie (lub zainteresowanego członka rodziny) w przeliczeniu na jedną osobę w gospodarstwie domowym?

81 odpowiedzi



## 6. Jaka jest Pana/Pani (lub zainteresowanego członka rodziny) sytuacja zdrowotna?

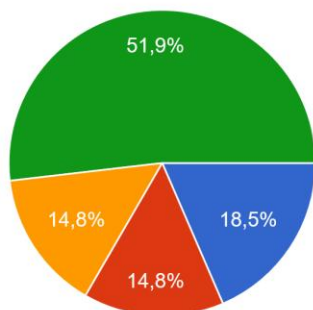
81 odpowiedzi



- bardzo dobra – jestem w pełni sprawny/a
- dobra – jestem sprawny/a adekwatnie do wieku
- średnia – potrzebuję pomocy w niektórych codziennych czynnościach.
- trudna – potrzebuję stałej pomocy w codziennych czynnościach.

## 7. Posiadany stopień niepełnosprawności:

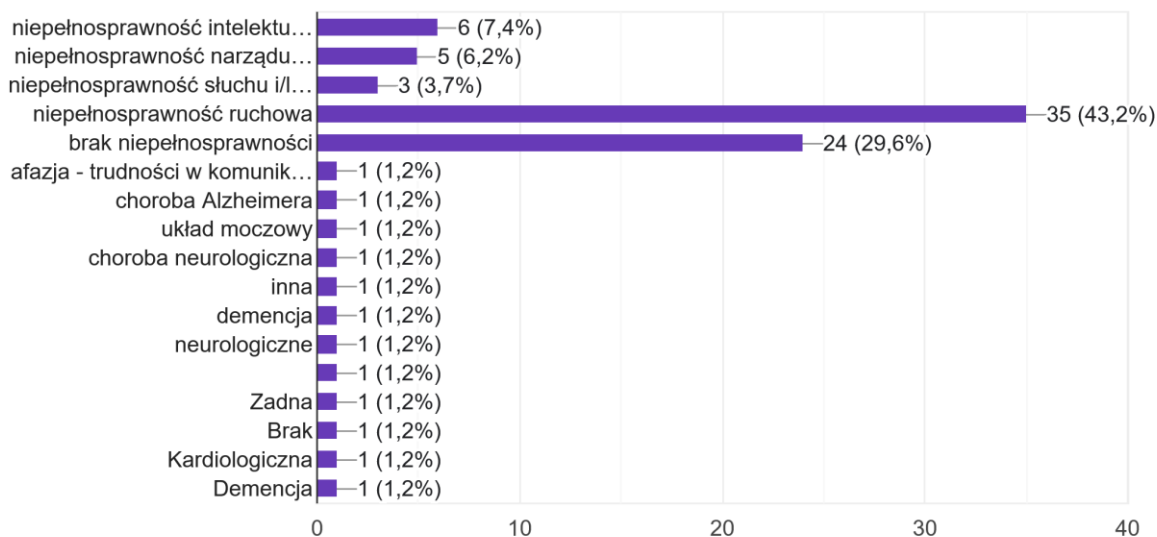
81 odpowiedzi



- znaczny stopień niepełnosprawności/I grupa inwalidzka/całkowita niezdolność do pracy i niezdolność do samodzielnej...
- umiarkowany stopień niepełnosprawności/II grupa inwalidzka/całkowita niezdolność do pracy
- lekki stopień niepełnosprawności/III grupa inwalidzka/częściowa niezdolno...
- nie posiadam orzeczenia o niepełnosprawności

## 8. Rodzaj niepełnosprawności:

81 odpowiedzi



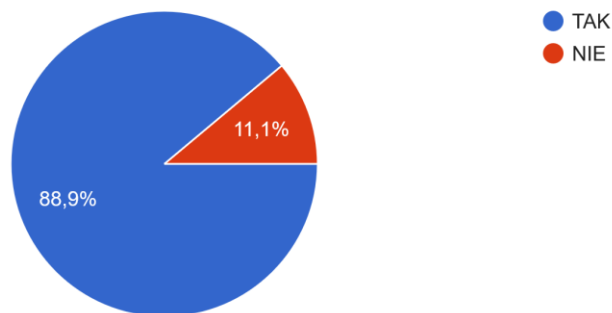
### 9. Czy w naszej gminie lub jej okolicy mieszkają bliscy członkowie Pani/Pana rodziny?

81 odpowiedzi



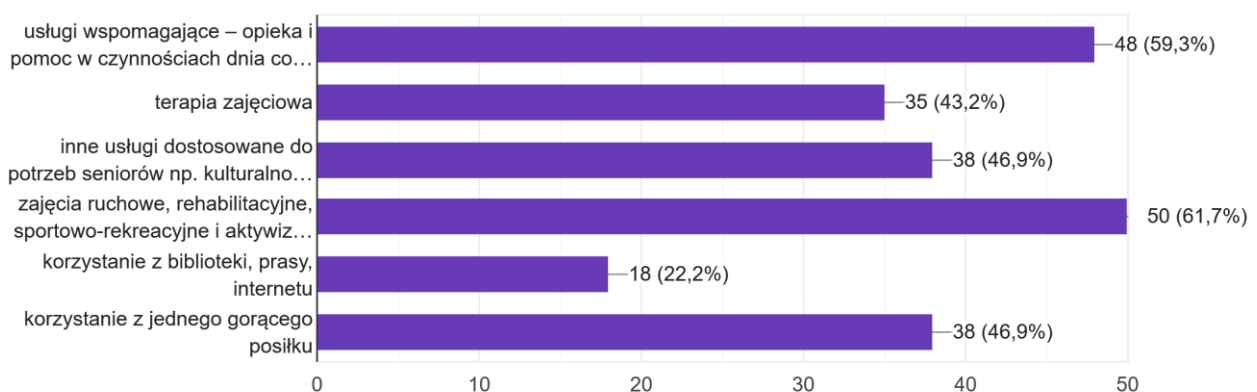
### 10. Czy Pani/Pan zakłada, że w przyszłości będzie potrzebować wsparcia ze względu na pogarszający się stan zdrowia?

81 odpowiedzi



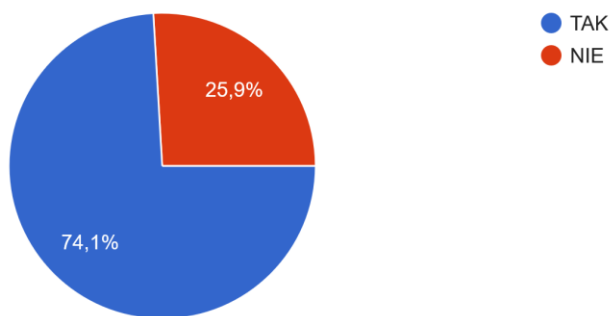
### 11. Z jakich usług chciałby/chciałaby Pan/Pani (lub zainteresowany członek rodziny) korzystać podczas pobytu w Dziennym Domu Pomocy dla Osób Starszych?

81 odpowiedzi



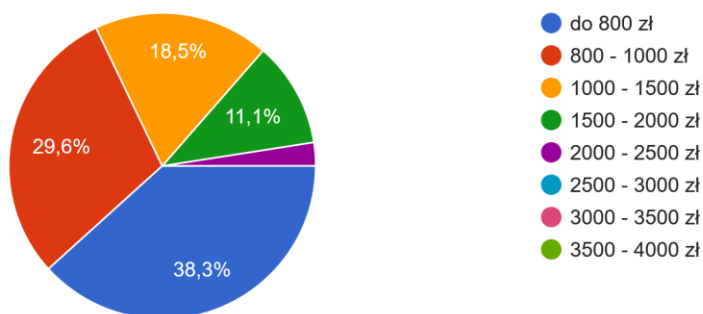
12. Czy jest Pan/Pani (lub zainteresowany członek rodziny) zainteresowany/a dowozem do i z Dziennego Domu Pomocy? Dotyczy to w szczególności...ych rodziny, która mogłaby zapewnić transport.

81 odpowiedzi



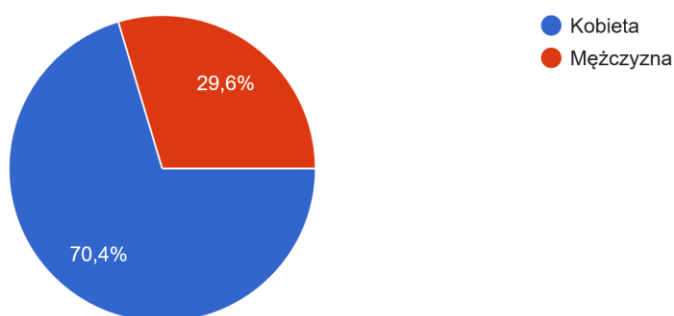
13. Jaką comiesięczną kwotę odpłatności za usługi Dziennego Domu Pomocy jest Pan/Pani lub osoba zainteresowana w stanie zaakceptować?

81 odpowiedzi



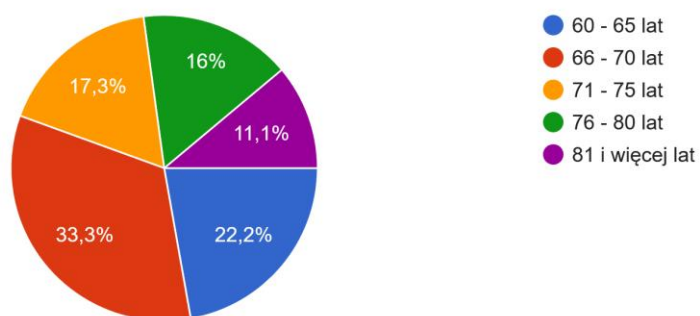
14. Płeć

81 odpowiedzi



## 15. Wiek

81 odpowiedzi



Sporządził: Halina Hanzlik-Grabiec

Pawłowice, dn. 20.04.2026r.

