

Zawiadomienie

Zawiadamia się mieszkańców, że XXIII sesja Rady Gminy Pawłowice odbędzie się w dniu 15 grudnia o godz. 15.00 w formie zdalnej.

Sesja będzie transmitowana on-line za pomocą systemu eSesjaTV. Link do transmisji znajduje się na stronie : www.pawlowice.pl (widoczny na dole strony).

Zapraszam do obserwowania obrad w formie zdalnej.

Przewodniczący Rady

Damian Herman

Porządek obrad

1. Otwarcie i stwierdzenie prawomocności.
2. Przedstawienie porządku obrad.
3. Zatwierdzenie protokołu z XXII sesji odbytej w dniu 24 listopada 2020 r.
4. Przedstawienie wykazu pism, jakie wpłynęły do Rady Gminy w okresie międzysesyjnym.
5. Informacja o działalności Urzędu Gminy i jednostek organizacyjnych w okresie międzysesyjnym.
6. Informacja o pracach komisji Rady Gminy w okresie międzysesyjnym.
7. Podjęcie uchwały w sprawie zmian w Wieloletniej Prognozie Finansowej Gminy Pawłowice na lata 2020-2026.
8. Podjęcie uchwały w sprawie zmiany uchwały Nr XIII/116/2019 Rady Gminy Pawłowice w sprawie uchwalenia budżetu gminy Pawłowice na rok 2020.
9. Podjęcie uchwały w sprawie ustalenia wykazu wydatków niewygasających z upływem roku budżetowego 2020 oraz ustalenia planu finansowego tych wydatków.
10. Podjęcie uchwały w sprawie uchwalenia Wieloletniej Prognozy Finansowej Gminy Pawłowice na lata 2021 – 2026.
11. Podjęcie uchwały w sprawie uchwalenia budżetu Gminy Pawłowice na 2021 rok.
12. Podjęcie uchwały w sprawie ustalenia stawek dotacji przedmiotowej dla Gminnego Ośrodka Sportu w Pawłowicach na 2021 r.
13. Podjęcie uchwały w sprawie udzielenia pomocy finansowej Powiatowi Pszczyńskiemu z przeznaczeniem na pokrycie kosztów funkcjonowania punktu kurierskiego Wydziału Komunikacji Starostwa Powiatowego w Pszczynie w roku 2021.
14. Podjęcie uchwały w sprawie wieloletniego programu gospodarowania mieszkaniowym zasobem Gminy Pawłowice.
15. Podjęcie w sprawie wyrażenia zgody na przyznanie nieruchomości gruntowej położonej na terenie Pawłowic.
16. Podjęcie uchwały w sprawie przyjęcia Gminnego Programu Wspierania Rodziny na lata 2021 – 2023.
17. Podjęcie uchwały w sprawie przyjęcia Gminnego Programu Przeciwdziałania Przemocy w Rodzinie oraz Ochrony Ofiar Przemocy w Rodzinie na lata 2021 – 2025.
18. Podjęcie uchwały w sprawie Strategii Rozwiązywania Problemów Społecznych w Gminie Pawłowice na lata 2021 – 2025.
19. Podjęcie uchwały w sprawie przyjęcia Gminnego Programu Profilaktyki i Rozwiązywania Problemów Alkoholowych oraz Przeciwdziałania Narkomanii na 2021 rok.

20. Podjęcie uchwały w sprawie zmiany uchwały Rady Gminy Pawłowice nr XXII/210/2016 z dnia 22 listopada 2016 r. w sprawie utworzenia jednostki pomocniczej o nazwie sołectwo Osiedle Pawłowice oraz nadania statutu.
21. Podjęcie uchwały w sprawie zmiany uchwały Rady Gminy Pawłowice nr XXIX/343/2013 z dnia 18 czerwca 2013 r. w sprawie Statutu Sołectwa Krzyżowice.
22. Podjęcie uchwały w sprawie planu pracy Komisji Rewizyjnej Rady Gminy Pawłowice na 2021 rok.
23. Podjęcie uchwały w sprawie planu pracy Komisji Gospodarki i Mienia Komunalnego Rady Gminy Pawłowice na 2021 rok.
24. Podjęcie uchwały w sprawie planu pracy Komisji Działalności Społecznej Rady Gminy Pawłowice na 2021 rok.
25. Podjęcie uchwały w sprawie planu pracy Komisji Skarg, Wniosków i Petycji Rady Gminy Pawłowice na 2021 rok.
26. Informacje Wójta i Przewodniczącego Rady.
27. Wolne głosy i wnioski.
28. Zakończenie obrad.

**UCHWAŁA NR XXIII/ / 2020
RADY GMINY PAWŁOWICE**

z dnia 15 grudnia 2020 r.

w sprawie zmian w Wieloletniej Prognozie Finansowej Gminy Pawłowice na lata 2020 - 2026

Na podstawie art. 18 ust. 2 pkt 15 ustawy z dnia 8 marca 1990 r. o samorządzie gminnym (tekst jednolity Dz. U. z 2020 r. poz. 713) oraz art. 226, art. 227, art. 228, art. 229, art. 230 ust. 6, art. 232 oraz art. 242 - 243 ustawy z dnia 27 sierpnia 2009 r. o finansach publicznych (tekst jednolity Dz. U. z 2019 r. poz. 869 ze zmianami) po uzyskaniu pozytywnej opinii Komisji Gospodarki i Mienia Komunalnego oraz Komisji Działalności Społecznej

**Rada Gminy Pawłowice
uchwała**

§ 1. W uchwale Nr XIII/115/2019 Rady Gminy Pawłowice z dnia 17 grudnia 2019 r. w sprawie Wieloletniej Prognozy Finansowej Gminy Pawłowice wprowadza się następujące zmiany:

- 1) załącznik nr 1 „Wieloletnia Prognoza Finansowa Gminy Pawłowice na lata 2020-2026 wraz z prognozą długu” otrzymuje brzmienie określone w załączniku nr 1 do niniejszej uchwały;
- 2) załącznik nr 2 „Wykaz przedsięwzięć wieloletnich realizowanych w latach 2020-2025” otrzymuje brzmienie określone w załączniku nr 2 do niniejszej uchwały;
- 3) „objaśnienia zmian wartości przyjętych w wieloletniej prognozie finansowej” zawiera załącznik nr 3 do niniejszej uchwały.

§ 2. Wykonanie uchwały powierza się Wójtowi Gminy Pawłowice.

§ 3. Uchwała wchodzi w życie z dniem podjęcia.

Wieloletnia prognoza finansowa jednostki samorządu terytorialnego ¹⁾

Załącznik Nr 1 do Uchwały Nr XXIII/ /2020 Rady Gminy Pawłowice z dnia 15.12.2020 r.

Wyszczególnienie	Dochody ogółem ^x	z tego:										
		Dochody bieżące ^x	z tego:							Dochody majątkowe ^x	w tym:	
			dochody z tytułu udziału we wpływach z podatku dochodowego od osób fizycznych	dochody z tytułu udziału we wpływach z podatku dochodowego od osób prawnych	z subwencji ogólnej	z tytułu dotacji i środków przeznaczonych na cele bieżące ^{x 3)}	pozostałe dochody bieżące ⁴⁾	w tym:	z podatku od nieruchomości		ze sprzedaży majątku ^x	z tytułu dotacji oraz środków przeznaczonych na inwestycje
Lp	1	1.1	1.1.1	1.1.2	1.1.3	1.1.4	1.1.5	1.1.5.1	1.2	1.2.1	1.2.2	
2020	122 316 116,10	115 268 887,77	22 298 778,00	0,00	25 871 255,00	30 884 747,07	36 214 107,70	24 000 000,00	7 047 228,33	50 000,00	6 977 228,33	
2021	122 307 040,44	116 500 000,00	22 306 408,00	2 500 000,00	25 679 787,00	29 272 804,00	36 741 001,00	24 000 000,00	5 807 040,44	0,00	4 438 622,44	
2022	117 350 000,00	117 350 000,00	22 306 408,00	2 500 000,00	25 679 787,00	29 272 804,00	37 591 001,00	24 000 000,00	0,00	0,00	0,00	
2023	118 000 000,00	118 000 000,00	22 306 408,00	2 500 000,00	25 679 787,00	29 272 804,00	38 241 001,00	24 000 000,00	0,00	0,00	0,00	
2024	118 750 000,00	118 750 000,00	22 306 000,00	2 500 000,00	25 679 787,00	29 272 804,00	38 991 409,00	24 000 000,00	0,00	0,00	0,00	
2025	118 750 000,00	118 750 000,00	22 306 000,00	2 500 000,00	25 679 787,00	29 272 804,00	38 991 409,00	24 000 000,00	0,00	0,00	0,00	
2026	118 750 000,00	118 750 000,00	22 306 000,00	2 500 000,00	25 679 787,00	29 272 804,00	38 991 409,00	24 000 000,00	0,00	0,00	0,00	

¹⁾ Wzór może być stosowany także w układzie pionowym, w którym poszczególne pozycje są przedstawione w kolumnach, a lata w wierszach.

²⁾ Zgodnie z art. 227 ustawy z dnia 27 sierpnia 2009 r. o finansach publicznych (Dz. U. z 2019 r. poz. 869, z późn. zm.), zwanej dalej „ustawą”, wieloletnia prognoza finansowa obejmuje okres roku budżetowego oraz co najmniej trzech kolejnych lat. W sytuacji dłuższego okresu prognozowania finansowego wzór stosuje się dla lat wykraczających poza minimalny (4-letni) okres prognozy, wynikający z art. 227 ustawy.

³⁾ W pozycji wykazuje się dochody o charakterze celowym, które jednostka otrzymuje od podmiotów zewnętrznych. W szczególności pozycja obejmuje dotacje celowe z budżetu państwa na zadania bieżące oraz dotacje i środki na finansowanie wydatków bieżących na realizację zadań finansowanych z udziałem środków, o których mowa w art. 5 ust. 1 pkt 2 i 3 ustawy. W pozycji nie wykazuje się natomiast dochodów związanych ze szczególnymi zasadami wykonywania budżetu jednostki wynikającymi z odrębnych ustaw, o których mowa w art. 237 ust. 1 ustawy.

⁴⁾ W pozycji wykazuje się pozostałe dochody bieżące w szczególności kwoty podatków i opłat lokalnych.

Wyszczególnienie	Wydatki ogółem ^x	z tego:										
		Wydatki bieżące ^x	w tym:							Wydatki majątkowe ^x	w tym:	
			na wynagrodzenia i składki od nich naliczane	z tytułu poręczeń i gwarancji ^x	w tym:	wydatki na obsługę długu ^x	w tym:					
					gwarancje i poręczenia podlegające wyłączeniu z limitu spłaty zobowiązań, o którym mowa w art. 243 ustawy ^x		odsetki i dyskonto podlegające wyłączeniu z limitu spłaty zobowiązań, o którym mowa w art. 243 ustawy, w terminie nie dłuższym niż 90 dni po zakończeniu programu, projektu lub zadania i otrzymaniu refundacji z tych środków (bez odsetek i dyskonta od zobowiązań na wkład krajowy) ^x	odsetki i dyskonto podlegające wyłączeniu z limitu spłaty zobowiązań, o którym mowa w art. 243 ustawy, z tytułu zobowiązań zaciągniętych na wkład krajowy ^x	pozostałe odsetki i dyskonto podlegające wyłączeniu z limitu spłaty zobowiązań, o którym mowa w art. 243 ustawy ^x		Inwestycje i zakupy inwestycyjne, o których mowa w art. 236 ust. 4 pkt 1 ustawy	wydatki o charakterze dotacyjnym na inwestycje i zakupy inwestycyjne
2.1	2.1.1	2.1.2	2.1.2.1	2.1.3	2.1.3.1	2.1.3.2	2.1.3.3	2.2	2.2.1	2.2.1.1		
Lp	2	2.1	2.1.1	2.1.2	2.1.2.1	2.1.3	2.1.3.1	2.1.3.2	2.1.3.3	2.2	2.2.1	2.2.1.1
2020	136 587 359,46	105 581 013,50	41 286 400,98	0,00	0,00	110 000,00	0,00	0,00	0,00	31 006 345,96	31 006 345,96	8 552 068,66
2021	121 556 290,44	100 600 000,00	39 800 000,00	0,00	0,00	170 000,00	0,00	0,00	0,00	20 956 290,44	18 730 342,52	4 580 000,00
2022	116 443 500,00	100 626 250,00	40 000 000,00	0,00	0,00	100 000,00	0,00	0,00	0,00	15 817 250,00	15 817 250,00	80 000,00
2023	117 092 500,00	101 052 500,00	40 400 000,00	0,00	0,00	60 000,00	0,00	0,00	0,00	16 040 000,00	16 040 000,00	0,00
2024	118 438 500,00	102 052 500,00	41 000 000,00	0,00	0,00	20 000,00	0,00	0,00	0,00	16 386 000,00	16 386 000,00	0,00
2025	118 594 250,00	102 052 500,00	41 000 000,00	0,00	0,00	8 500,00	0,00	0,00	0,00	16 541 750,00	16 541 750,00	0,00
2026	118 750 000,00	102 026 250,00	41 000 000,00	0,00	0,00	1 000,00	0,00	0,00	0,00	16 723 750,00	16 723 750,00	0,00

Wyszczególnienie	Wynik budżetu ^x	w tym:	Przychody budżetu ^x	z tego:					
		Kwota prognozowanej nadwyżki budżetu przeznaczana na spłatę kredytów, pożyczek i wykup papierów wartościowych ⁵⁾		Kredyty, pożyczki, emisja papierów wartościowych ^x	w tym:	Nadwyżka budżetowa z lat ubiegłych ^{x 6)}	w tym:	Wolne środki, o których mowa w art. 217 ust. 2 pkt 6 ustawy ^x	w tym:
					na pokrycie deficytu budżetu ^x		na pokrycie deficytu budżetu ^x		na pokrycie deficytu budżetu ^x
Lp	3	3.1	4	4.1	4.1.1	4.2	4.2.1	4.3	4.3.1
2020	-14 271 243,36	0,00	15 397 327,81	1 246 000,00	1 246 000,00	11 357 729,98	10 231 645,53	2 793 597,83	2 793 597,83
2021	750 750,00	750 750,00	0,00	0,00	0,00	0,00	0,00	0,00	0,00
2022	906 500,00	906 500,00	0,00	0,00	0,00	0,00	0,00	0,00	0,00
2023	907 500,00	907 500,00	0,00	0,00	0,00	0,00	0,00	0,00	0,00
2024	311 500,00	311 500,00	0,00	0,00	0,00	0,00	0,00	0,00	0,00
2025	155 750,00	155 750,00	0,00	0,00	0,00	0,00	0,00	0,00	0,00
2026	0,00	0,00	0,00	0,00	0,00	0,00	0,00	0,00	0,00

⁵⁾ Inne przeznaczenie nadwyżki budżetowej wymaga określenia w objaśnieniach do wieloletniej prognozy finansowej.

⁶⁾ W pozycji należy ująć środki pieniężne znajdujące się na rachunku budżetu pochodzące z nadwyżek poprzednich budżetów, łącznie z niewykorzystanymi środkami, o których mowa w art. 217 ust. 2 pkt 8 ustawy.

Wyszczególnienie	z tego:				Rozchody budżetu ^x	z tego:			
	Splaty udzielonych pożyczek w latach ubiegłych ^x	w tym:	Inne przychody niezwiązane z zaciągnięciem długu ^{x 7)}	w tym:		Splaty rat kapitałowych kredytów i pożyczek oraz wykup papierów wartościowych ^x	w tym:		
		na pokrycie deficytu budżetu ^x		na pokrycie deficytu budżetu ^x			łączna kwota przypadających na dany rok kwot ustawowych wyłączeń z limitu splaty zobowiązań ^x	z tego:	
								kwota przypadających na dany rok kwot wyłączeń określonych w art. 243 ust. 3 ustawy ^x	kwota przypadających na dany rok kwot wyłączeń określonych w art. 243 ust. 3a ustawy ^x
Lp	4.4	4.4.1	4.5	4.5.1	5	5.1	5.1.1	5.1.1.1	5.1.1.2
2020	0,00	0,00	0,00	0,00	1 126 084,45	1 126 084,45	0,00	0,00	0,00
2021	0,00	0,00	0,00	0,00	750 750,00	750 750,00	0,00	0,00	0,00
2022	0,00	0,00	0,00	0,00	906 500,00	906 500,00	0,00	0,00	0,00
2023	0,00	0,00	0,00	0,00	907 500,00	907 500,00	0,00	0,00	0,00
2024	0,00	0,00	0,00	0,00	311 500,00	311 500,00	0,00	0,00	0,00
2025	0,00	0,00	0,00	0,00	155 750,00	155 750,00	0,00	0,00	0,00
2026	0,00	0,00	0,00	0,00	0,00	0,00	0,00	0,00	0,00

⁷⁾ W pozycji należy ująć w szczególności przychody pochodzące z prywatyzacji majątku jednostki samorządu terytorialnego.

Wyszczególnienie	Rozchody budżetu, z tego:						Kwota długu ^x	w tym: kwota długu, którego planowana spłata dokona się z wydatków ^x	Relacja zrównoważenia wydatków bieżących, o której mowa w art. 242 ustawy	
	łączna kwota przypadających na dany rok kwot ustawowych wyłączeń z limitu spłaty zobowiązań, z tego:					Inne rozchody niezwiązane ze spłatą długu ^x			Różnica między dochodami bieżącymi a wydatkami bieżącymi ^x	Różnica między dochodami bieżącymi, skorygowanymi o środki ⁸⁾ a wydatkami bieżącymi ^x
	kwota wyłączeń z tytułu wcześniejszej spłaty zobowiązań, określonych w art. 243 ust. 3b ustawy	z tego:			kwota przypadających na dany rok kwot pozostałych ustawowych wyłączeń z limitu spłaty zobowiązań ^x					
środkami nowego zobowiązania		wolnymi środkami, o których mowa w art. 217 ust. 2 pkt 6 ustawy	innymi środkami							
Lp	5.1.1.3	5.1.1.3.1	5.1.1.3.2	5.1.1.3.3	5.1.1.4	5.2	6	6.1	7.1	7.2
2020	0,00	0,00	0,00	0,00	0,00	0,00	3 032 000,00	0,00	9 687 874,27	23 839 202,08
2021	x	x	x	x	0,00	0,00	2 281 250,00	0,00	15 900 000,00	15 900 000,00
2022	x	x	x	x	0,00	0,00	1 374 750,00	0,00	16 723 750,00	16 723 750,00
2023	x	x	x	x	0,00	0,00	467 250,00	0,00	16 947 500,00	16 947 500,00
2024	x	x	x	x	0,00	0,00	155 750,00	0,00	16 697 500,00	16 697 500,00
2025	x	x	x	x	0,00	0,00	0,00	0,00	16 697 500,00	16 697 500,00
2026	x	x	x	x	0,00	0,00	0,00	0,00	16 723 750,00	16 723 750,00

⁸⁾ Skorygowanie o środki dotyczy określonego w art. 242 ustawy powiększenia o odpowiednie dla roku prognozy przychody wskazane w art. 217 ust. 2 ustawy. Skutki finansowe wyłączeń ograniczenia, o którym mowa w art. 242 ustawy, zawarte w innych ustawach należy ująć w objaśnieniach dołączanych do wieloletniej prognozy finansowej zgodnie z art. 226 ust. 2a ustawy.

Wyszczególnienie	Wskaźnik spłaty zobowiązań						
	Relacja określona po lewej stronie nierówności we wzorze, o którym mowa w art. 243 ust. 1 ustawy (po uwzględnieniu zobowiązań związku współtworzonego przez jednostkę samorządu terytorialnego oraz po uwzględnieniu ustawowych wyłączeń przypadających na dany rok) ^X	Relacja określona po prawej stronie nierówności we wzorze, o którym mowa w art. 243 ust. 1 ustawy, ustalona dla danego roku (wskaźnik jednoroczny) ^X		Dopuszczalny limit spłaty zobowiązań określony po prawej stronie nierówności we wzorze, o którym mowa w art. 243 ustawy, po uwzględnieniu ustawowych wyłączeń, obliczony w oparciu o plan 3 kwartału roku poprzedzającego pierwszy rok prognozy (wskaźnik ustalony w oparciu o średnią arytmetyczną z poprzednich lat) ^X	Dopuszczalny limit spłaty zobowiązań określony po prawej stronie nierówności we wzorze, o którym mowa w art. 243 ustawy, po uwzględnieniu ustawowych wyłączeń, obliczony w oparciu o wykonanie roku poprzedzającego pierwszy rok prognozy (wskaźnik ustalony w oparciu o średnią arytmetyczną z poprzednich lat) ^X	Informacja o spełnieniu wskaźnika spłaty zobowiązań określonego w art. 243 ustawy, po uwzględnieniu zobowiązań związku współtworzonego przez jednostkę samorządu terytorialnego oraz po uwzględnieniu ustawowych wyłączeń, obliczonego w oparciu o plan 3 kwartałów roku poprzedzającego rok budżetowy ^X	Informacja o spełnieniu wskaźnika spłaty zobowiązań określonego w art. 243 ustawy, po uwzględnieniu zobowiązań związku współtworzonego przez jednostkę samorządu terytorialnego oraz po uwzględnieniu ustawowych wyłączeń, obliczonego w oparciu o wykonanie roku poprzedzającego rok budżetowy ^X
Lp	8.1	8.2		8.3	8.3.1	8.4	8.4.1
2020	1,46%	12,02%	12,08%	27,37%	32,27%	TAK	TAK
2021	1,06%	18,63%	18,63%	18,82%	23,73%	TAK	TAK
2022	1,14%	19,22%	19,22%	16,11%	21,02%	TAK	TAK
2023	1,09%	19,17%	19,17%	16,64%	16,64%	TAK	TAK
2024	0,37%	18,68%	18,68%	19,01%	19,01%	TAK	TAK
2025	0,18%	18,67%	x	19,02%	19,02%	TAK	TAK
2026	0,00%	18,69%	x	17,71%	19,77%	TAK	TAK

Wyszczególnienie	Finansowanie programów, projektów lub zadań realizowanych z udziałem środków, o których mowa w art. 5 ust. 1 pkt 2 i 3 ustawy								
	Dochody bieżące na programy, projekty lub zadania finansowane z udziałem środków, o których mowa w art. 5 ust. 1 pkt 2 i 3 ustawy ^x	w tym:		Dochody majątkowe na programy, projekty lub zadania finansowane z udziałem środków, o których mowa w art. 5 ust. 1 pkt 2 i 3 ustawy	w tym:		Wydatki bieżące na programy, projekty lub zadania finansowane z udziałem środków, o których mowa w art. 5 ust. 1 pkt 2 i 3 ustawy ^x	w tym:	
		Dotacje i środki o charakterze bieżącym na realizację programu, projektu lub zadania finansowanego z udziałem środków, o których mowa w art. 5 ust. 1 pkt 2 ustawy ^x	w tym:		Dochody majątkowe na programy, projekty lub zadania finansowane z udziałem środków, o których mowa w art. 5 ust. 1 pkt 2 ustawy	w tym:		Wydatki bieżące na programy, projekty lub zadania finansowane z udziałem środków, o których mowa w art. 5 ust. 1 pkt 2 ustawy ^x	w tym:
			środki określone w art. 5 ust. 1 pkt 2 ustawy			środki określone w art. 5 ust. 1 pkt 2 ustawy			środki określone w art. 5 ust. 1 pkt 2 ustawy
Lp	9.1	9.1.1	9.1.1.1	9.2	9.2.1	9.2.1.1	9.3	9.3.1	9.3.1.1
2020	134 996,74	134 996,74	134 996,74	4 442 167,60	4 442 167,60	4 442 167,60	268 536,49	268 536,49	248 505,52
2021	0,00	0,00	0,00	4 438 622,44	4 438 622,44	4 438 622,44	177 460,00	177 460,00	150 841,00
2022	0,00	0,00	0,00	0,00	0,00	0,00	108 312,75	108 312,75	92 065,84
2023	0,00	0,00	0,00	0,00	0,00	0,00	0,00	0,00	0,00
2024	0,00	0,00	0,00	0,00	0,00	0,00	0,00	0,00	0,00
2025	0,00	0,00	0,00	0,00	0,00	0,00	0,00	0,00	0,00
2026	0,00	0,00	0,00	0,00	0,00	0,00	0,00	0,00	0,00

Wyszczególnienie	Informacje uzupełniające o wybranych kategoriach finansowych									
	Wydatki majątkowe na programy, projekty lub zadania finansowane z udziałem środków, o których mowa w art. 5 ust. 1 pkt 2 i 3 ustawy	w tym:		Wydatki objęte limitem, o którym mowa w art. 226 ust. 3 pkt 4 ustawy	z tego:		Wydatki bieżące na pokrycie ujemnego wyniku finansowego samodzielnego publicznego zakładu opieki zdrowotnej	Wydatki na spłatę zobowiązań przejmowanych w związku z likwidacją lub przekształceniem samodzielnego publicznego zakładu opieki zdrowotnej	Kwota zobowiązań związku współtworzonego przez jednostkę samorządu terytorialnego przypadających do spłaty w danym roku budżetowym, podlegająca doliczeniu zgodnie z art. 244 ustawy ^x	Kwota zobowiązań wynikających z przejęcia przez jednostkę samorządu terytorialnego zobowiązań po likwidowanych i przekształcanych samorządowych osobach prawnych
		Wydatki majątkowe na programy, projekty lub zadania finansowane z udziałem środków, o których mowa w art. 5 ust. 1 pkt 2 ustawy	w tym:		bieżące	majątkowe				
			finansowane środkami określonymi w art. 5 ust. 1 pkt 2 ustawy							
Lp	9.4	9.4.1	9.4.1.1	10.1	10.1.1	10.1.2	10.2	10.3	10.4	10.5
2020	5 628 007,85	5 628 007,85	3 602 167,60	30 504 352,60	4 508 879,75	25 995 472,85	0,00	0,00	0,00	0,00
2021	4 600 000,00	3 000 000,00	2 550 000,00	26 961 465,00	6 011 465,00	20 950 000,00	0,00	0,00	0,00	0,00
2022	2 665 943,72	2 665 943,72	1 888 622,44	20 378 681,47	6 292 737,75	14 085 943,72	0,00	0,00	0,00	0,00
2023	0,00	0,00	0,00	15 702 845,00	23 845,00	15 679 000,00	0,00	0,00	0,00	0,00
2024	0,00	0,00	0,00	23 545,00	23 545,00	0,00	0,00	0,00	0,00	0,00
2025	0,00	0,00	0,00	23 845,00	23 845,00	0,00	0,00	0,00	0,00	0,00
2026	0,00	0,00	0,00	0,00	0,00	0,00	0,00	0,00	0,00	0,00

Wyszczególnienie	Informacje uzupełniające o wybranych kategoriach finansowych										
	Splaty, o których mowa w poz. 5.1, wynikające wyłącznie z tytułu zobowiązań już zaciągniętych ^x	Wydatki zmniejszające dług ^x	w tym:				Wydatki z tytułu wymagalnych poręczeń i gwarancji ^x	Kwota wzrostu(+)/spadku(-) kwoty długu wynikająca z operacji niekasowych (m.in. umorzenia, różnice kursowe)	Wcześniejsza splata zobowiązań, wyłączona z limitu splaty zobowiązań, dokonywana w formie wydatków budżetowych	Wykup papierów wartościowych, splaty rat kredytów i pożyczek wraz z należnymi odsetkami i dyskontem, odpowiednio emitowanych lub zaciągniętych do równowartości kwoty ubytku w wykonanych dochodach jednostki samorządu terytorialnego będącego skutkiem wystąpienia COVID-19 ^x	Wydatki bieżące podlegające wyłączeniu z limitu splaty zobowiązań ⁹⁾
			splata zobowiązań wymagalnych z lat poprzednich, innych niż w poz. 10.7.3 ^x	splata zobowiązań zaliczanych do tytułu dłużnego – kredyt i pożyczka ^x	w tym:						
					zobowiązań zaciągniętych po dniu 1 stycznia 2019 r. ^x	dokonywana w formie wydatku bieżącego ^x					
Lp	10.6	10.7	10.7.1	10.7.2	10.7.2.1	10.7.2.1.1	10.7.3	10.8	10.9	10.10	10.11
2020	1 126 084,45	0,00	0,00	0,00	0,00	0,00	0,00	-1 367 635,47	0,00	0,00	208 829,30
2021	750 750,00	0,00	0,00	0,00	0,00	0,00	0,00	0,00	x	0,00	0,00
2022	906 500,00	0,00	0,00	0,00	0,00	0,00	0,00	0,00	x	0,00	0,00
2023	907 500,00	0,00	0,00	0,00	0,00	0,00	0,00	0,00	x	0,00	0,00
2024	311 500,00	0,00	0,00	0,00	0,00	0,00	0,00	0,00	x	0,00	0,00
2025	155 750,00	0,00	0,00	0,00	0,00	0,00	0,00	0,00	x	0,00	0,00
2026	0,00	0,00	0,00	0,00	0,00	0,00	0,00	0,00	x	0,00	0,00

⁹⁾ W pozycji należy ująć kwoty wydatków bieżących, o które zostają pomniejszone wydatki bieżące budżetu przy wyliczeniu limitu splaty zobowiązań określonego po prawej stronie nierówności we wzorze, o którym mowa w art. 243 ustawy, na podstawie odrębnych ustaw, bez wydatków bieżących na obsługę długu. W szczególności należy ująć wydatki poniesione w celu realizacji zadań związanych z przeciwdziałaniem COVID-19.

* Informacje zawarte w tej części wieloletniej prognozy finansowej, w tym o spełnieniu relacji określonej w art. 243 ustawy zostaną automatycznie wygenerowane przez aplikację wskazaną przez Ministra Finansów, o której mowa w § 4 ust. 1, na podstawie danych historycznych oraz prognozowanych przez jednostkę samorządu terytorialnego. Automatyczne wyliczenia danych na podstawie wartości historycznych i prognozowanych przez jednostkę samorządu terytorialnego dotyczą w szczególności także pozycji 8.3 – 8.3.1 i pozycji z sekcji 12.

^x - pozycje oznaczone symbolem „x” sporządza się na okres prognozy kwoty długu, zgodnie z art. 227 ust. 2 ustawy. Okres ten nie podlega wydłużeniu w sytuacji planowania wydatków z tytułu niewymagalnych poręczeń i gwarancji. W przypadku planowania wydatków z tytułu niewymagalnych poręczeń i gwarancji, wykraczających poza wspomniany okres, należy zamieścić w objaśnieniach do wieloletniej prognozy finansowej.

Wykaz przedsięwzięć do WPF

Załącznik Nr 2 do Uchwały Nr XXIII/ /2020 Rady Gminy Pawłowice z dnia 15.12.2020

kwoty w zł

L.p.	Nazwa i cel	Jednostka odpowiedzialna lub koordynująca	Okres realizacji		Łączne nakłady finansowe	Limit 2020	Limit 2021	Limit 2022	Limit 2023	Limit 2024
			Od	Do						
1	Wydatki na przedsięwzięcia-ogółem (1.1+1.2+1.3)				107 500 278,23	30 504 352,60	26 961 465,00	20 378 681,47	15 702 845,00	23 545,00
1.a	- wydatki bieżące				19 669 317,50	4 508 879,75	6 011 465,00	6 292 737,75	23 845,00	23 545,00
1.b	- wydatki majątkowe				87 830 960,73	25 995 472,85	20 950 000,00	14 085 943,72	15 679 000,00	0,00
1.1	Wydatki na programy, projekty lub zadania związane z programami realizowanymi z udziałem środków, o których mowa w art.5 ust.1 pkt 2 i 3 ustawy z dnia 27 sierpnia 2009.r. o finansach publicznych (Dz.U.Nr 157, poz.1240,z późn.zm.), z tego:				14 489 431,95	5 761 547,60	4 777 460,00	2 774 256,47	0,00	0,00
1.1.1	- wydatki bieżące				419 312,50	133 539,75	177 460,00	108 312,75	0,00	0,00
1.1.1.1	Kształcimy zawodowców- odpowiadamy na realne zapotrzebowanie rynku pracy - dostosowanie oferty kształcenia do lokalnego rynku pracy	Zespół Szkół Ogólnokształcących w Pawłowicach	2020	2022	419 312,50	133 539,75	177 460,00	108 312,75	0,00	0,00
1.1.2	- wydatki majątkowe				14 070 119,45	5 628 007,85	4 600 000,00	2 665 943,72	0,00	0,00
1.1.2.1	Poprawa efektywności energetycznej oświetlenia drogowego na terenie gminy Pawłowice - obniżenie kosztów energii	Urząd Gminy Pawłowice	2018	2020	2 800 000,00	2 698 888,49	0,00	0,00	0,00	0,00
1.1.2.2	Unieszkodliwianie wyrobów zawierających azbest z terenu Gminy Pawłowice, poprzez demontaż, utylizację oraz wymianę pokryć dachowych w budynkach prywatnych na terenie gminy - podniesienie jakości życia mieszkańców poprzez ochronę środowiska	Urząd Gminy Pawłowice	2018	2020	1 027 425,92	772 068,66	0,00	0,00	0,00	0,00
1.1.2.3	Zakup niskoemisyjnego taboru autobusowego wraz z poprawą infrastruktury transportu publicznego w Gminie Pawłowice - poprawa jakości usług transportu publicznego	Urząd Gminy Pawłowice	2018	2022	6 921 908,72	1 200 000,00	3 000 000,00	2 665 943,72	0,00	0,00
1.1.2.4	Budowa instalacji fotowoltaicznych dla instytucji publicznych w Gminie Pawłowice etap 2 - obniżenie kosztów zużycia energii	Urząd Gminy Pawłowice	2018	2020	1 720 784,81	957 050,70	0,00	0,00	0,00	0,00
1.1.2.5	Poprawa efektywności energetycznej oświetlenia drogowego na terenie Gminy Pawłowice - etap 2 - obniżenie kosztów energii	Urząd Gminy Pawłowice	2020	2021	1 600 000,00	0,00	1 600 000,00	0,00	0,00	0,00
1.2	Wydatki na programy, projekty lub zadania związane z umowami partnerstwa publiczno-prywatnego, z tego:				0,00	0,00	0,00	0,00	0,00	0,00
1.2.1	- wydatki bieżące				0,00	0,00	0,00	0,00	0,00	0,00
1.2.2	- wydatki majątkowe				0,00	0,00	0,00	0,00	0,00	0,00
1.3	Wydatki na programy, projekty lub zadania pozostałe (inne niż wymienione w pkt 1.1 i 1.2),z tego				93 010 846,28	24 742 805,00	22 184 005,00	17 604 425,00	15 702 845,00	23 545,00
1.3.1	- wydatki bieżące				19 250 005,00	4 375 340,00	5 834 005,00	6 184 425,00	23 845,00	23 545,00
1.3.1.1	Całoroczne utrzymanie i konserwacja terenów zielonych i rekreacyjnych na terenie Gminy Pawłowice - poprawa jakości przestrzeni publicznej w gminie	Urząd Gminy Pawłowice	2018	2022	2 350 000,00	580 000,00	600 000,00	620 000,00	0,00	0,00
1.3.1.2	Opracowanie planów zagospodarowania przestrzennego w Gminie Pawłowice - kształtowanie polityki przestrzennej gminy	Urząd Gminy Pawłowice	2019	2021	108 000,00	56 000,00	50 000,00	0,00	0,00	0,00
1.3.1.3	Program profilaktyki i wczesnego wykrywania boreliozy wśród mieszkańców gminy Pawłowice - poprawa zdrowia mieszkańców gminy	Urząd Gminy Pawłowice	2019	2022	194 000,00	69 000,00	41 000,00	41 000,00	0,00	0,00

L.p.	Limit 2025	Limit zobowiązań
1	23 845,00	93 594 734,07
1.a	23 845,00	16 884 317,50
1.b	0,00	76 710 416,57
1.1	0,00	13 313 264,07
1.1.1	0,00	419 312,50
1.1.1.1	0,00	419 312,50
1.1.2	0,00	12 893 951,57
1.1.2.1	0,00	2 698 888,49
1.1.2.2	0,00	772 068,66
1.1.2.3	0,00	6 865 943,72
1.1.2.4	0,00	957 050,70
1.1.2.5	0,00	1 600 000,00
1.2	0,00	0,00
1.2.1	0,00	0,00
1.2.2	0,00	0,00
1.3	23 845,00	80 281 470,00
1.3.1	23 845,00	16 465 005,00
1.3.1.1	0,00	1 800 000,00
1.3.1.2	0,00	106 000,00
1.3.1.3	0,00	151 000,00

L.p.	Nazwa i cel	Jednostka odpowiedzialna lub koordynująca	Okres realizacji		Łączne nakłady finansowe	Limit 2020	Limit 2021	Limit 2022	Limit 2023	Limit 2024
			Od	Do						
1.3.1.4	Odbiór i zagospodarowanie odpadów komunalnych od właścicieli nieruchomości zamieszkałych z terenu Gminy Pawłowice - prawidłowa gospodarka odpadami	Urząd Gminy Pawłowice	2018	2022	16 445 000,00	3 635 000,00	5 120 000,00	5 500 000,00	0,00	0,00
1.3.1.5	Program "Zdrowy przedszkolak" - zapobieganie nadwadze i otyłości wśród dzieci w wieku przedszkolnym	Urząd Gminy Pawłowice	2020	2025	153 005,00	35 340,00	23 005,00	23 425,00	23 845,00	23 545,00
1.3.2	- wydatki majątkowe				73 760 841,28	20 367 465,00	16 350 000,00	11 420 000,00	15 679 000,00	0,00
1.3.2.1	Budowa oświetlenia przy ul.Spacerowej w Pawłowicach - oświetlenie Gminy Pawłowice	Urząd Gminy Pawłowice	2018	2020	193 071,52	177 000,00	0,00	0,00	0,00	0,00
1.3.2.2	Wykonanie projektu i budowa oświetlenia przy ul.Zawadzkiego z odcinkiem ul.Konopnickiej od nr 2A do nr 1 w Golasowicach - oświetlenie Gminy Pawłowice	Urząd Gminy Pawłowice	2018	2020	193 804,75	177 000,00	0,00	0,00	0,00	0,00
1.3.2.3	Budowa oświetlenia przy ul.Myśliwskiej w Pawłowicach - poprawa bezpieczeństwa	Urząd Gminy Pawłowice	2019	2020	31 292,00	26 000,00	0,00	0,00	0,00	0,00
1.3.2.4	Budowa oświetlenia przy ul.Zawadzkiego, Kraszewskiego i DW 938 w Golasowicach - poprawa bezpieczeństwa	Urząd Gminy Pawłowice	2019	2020	47 028,00	42 600,00	0,00	0,00	0,00	0,00
1.3.2.5	Budowa oświetlenia przy ul.Strażackiej w Warszawicach - poprawa bezpieczeństwa	Urząd Gminy Pawłowice	2019	2020	65 292,00	60 000,00	0,00	0,00	0,00	0,00
1.3.2.6	Budowa kanalizacji sanitarnej na obszarze nie objętym systemem kanalizacyjnym w sołectwach Pielgrzymowice,Pniówek,Warszowice - budowa infrastruktury wodociągowej i sanitacyjnej	Wodociągi Pawłowice	2013	2021	9 565 742,75	2 500 000,00	2 130 000,00	0,00	0,00	0,00
1.3.2.7	Przebudowa przepompowni osiedlowych PO1 i PO2 Pawłowice - budowa infrastruktury wodociągowej i sanitacyjnej	Wodociągi Pawłowice	2013	2020	331 500,00	60 000,00	0,00	0,00	0,00	0,00
1.3.2.8	Przebudowa oczyszczalni sanitarnej mechaniczno biologicznej Pniówek-Krzyzowice - budowa infrastruktury wodociągowej i sanacyjnej	Wodociągi Pawłowice	2018	2021	2 940 081,51	1 478 000,00	1 370 000,00	0,00	0,00	0,00
1.3.2.9	Nabycie urządzeń wodociągowych i kanalizacyjnych - budowa infrastruktury wodociągowej i sanitacyjnej	Wodociągi Pawłowice	2015	2022	1 765 934,82	280 000,00	80 000,00	80 000,00	0,00	0,00
1.3.2.10	Budowa kanalizacji sanitarnej pomiędzy ul.Zapłocie a ul.Pszczyńską w Pawłowicach - budowa infrastruktury wodociągowej i sanitacyjnej	Wodociągi Pawłowice	2019	2021	1 000 000,00	100 000,00	900 000,00	0,00	0,00	0,00
1.3.2.11	Budowa PSZOK w Pawłowicach przy ul.Mickiewicza - poprawa gospodarki odpadami komunalnymi	Urząd Gminy Pawłowice	2017	2020	51 203,26	5 225,00	0,00	0,00	0,00	0,00
1.3.2.12	Rozbudowa ZSP Golasowice - poprawa usług edukacyjnych	Urząd Gminy Pawłowice	2017	2021	3 931 140,73	1 500 000,00	1 300 000,00	0,00	0,00	0,00
1.3.2.13	Budowa sali gimnastycznej wraz z rozbudową ZSP Krzyżowice - poprawa usług edukacyjnych	Urząd Gminy Pawłowice	2018	2022	4 900 000,00	1 900 000,00	3 000 000,00	0,00	0,00	0,00
1.3.2.14	Rozbudowa przedszkola publicznego w Warszawicach i przebudowa przedszkola publicznego nr 1 w Pawłowicach - poprawa usług oświatowych	Urząd Gminy Pawłowice	2018	2020	4 562 978,82	3 900 000,00	0,00	0,00	0,00	0,00
1.3.2.15	Przebudowa SP Warszowice - poprawa usług edukacyjnych	Urząd Gminy Pawłowice	2018	2020	2 187 351,05	2 100 000,00	0,00	0,00	0,00	0,00
1.3.2.16	Termomodernizacja wraz z przebudową budynku Ośrodka Zdrowia przy ul.Górnicy w Pawłowicach - poprawa usług zdrowotnych	Urząd Gminy Pawłowice	2019	2021	1 283 210,00	50 000,00	1 200 000,00	0,00	0,00	0,00
1.3.2.17	Rozbudowa budynku przedszkola publicznego w Pielgrzymowicach - poprawa jakości usług edukacyjnych	Urząd Gminy Pawłowice	2019	2023	1 050 000,00	0,00	50 000,00	0,00	1 000 000,00	0,00
1.3.2.18	Budowa wodnego placu zabaw na terenie Osiedla Pawłowice - poprawa jakości usług rekreacyjnych i i podniesienie jakości przestrzeni publicznej	Urząd Gminy Pawłowice	2019	2022	2 600 000,00	100 000,00	0,00	2 500 000,00	0,00	0,00
1.3.2.19	Budowa i przebudowa dróg obsługujących KSSE w Pawłowicach - poprawa układu komunikacyjnego	Urząd Gminy Pawłowice	2018	2023	3 700 000,00	0,00	0,00	200 000,00	3 500 000,00	0,00

L.p.	Limit 2025	Limit zobowiązań
1.3.1.4	0,00	14 255 000,00
1.3.1.5	23 845,00	153 005,00
1.3.2	0,00	63 816 465,00
1.3.2.1	0,00	177 000,00
1.3.2.2	0,00	177 000,00
1.3.2.3	0,00	26 000,00
1.3.2.4	0,00	42 600,00
1.3.2.5	0,00	60 000,00
1.3.2.6	0,00	4 630 000,00
1.3.2.7	0,00	60 000,00
1.3.2.8	0,00	2 848 000,00
1.3.2.9	0,00	440 000,00
1.3.2.10	0,00	1 000 000,00
1.3.2.11	0,00	5 225,00
1.3.2.12	0,00	2 800 000,00
1.3.2.13	0,00	4 900 000,00
1.3.2.14	0,00	3 900 000,00
1.3.2.15	0,00	2 100 000,00
1.3.2.16	0,00	1 250 000,00
1.3.2.17	0,00	1 050 000,00
1.3.2.18	0,00	2 600 000,00
1.3.2.19	0,00	3 700 000,00

L.p.	Nazwa i cel	Jednostka odpowiedzialna lub koordynująca	Okres realizacji		Łączne nakłady finansowe	Limit 2020	Limit 2021	Limit 2022	Limit 2023	Limit 2024
			Od	Do						
1.3.2.20	Budowa ul.3 Maja w Pawłowicach - poprawa układu komunikacyjnego	Urząd Gminy Pawłowice	2017	2022	998 677,76	0,00	0,00	40 000,00	0,00	0,00
1.3.2.21	Przebudowa ul.Jasnej w Pielgrzymowicach - poprawa układu komunikacyjnego	Urząd Gminy Pawłowice	2018	2023	1 205 299,50	80 000,00	120 000,00	0,00	1 000 000,00	0,00
1.3.2.22	Przebudowa ul.Zapłocie w Pawłowicach - poprawa układu komunikacyjnego	Urząd Gminy Pawłowice	2018	2022	7 544 541,74	2 500 000,00	1 500 000,00	3 500 000,00	0,00	0,00
1.3.2.23	Przebudowa ul.Górka w Pawłowicach - poprawa układu komunikacyjnego	Urząd Gminy Pawłowice	2018	2022	1 600 000,00	100 000,00	0,00	1 500 000,00	0,00	0,00
1.3.2.24	Przebudowa drogi dojazdowej do ZSP ul.Sienkiewicza w Golasowicach - poprawa układu komunikacyjnego	Urząd Gminy Pawłowice	2019	2021	580 000,00	80 000,00	500 000,00	0,00	0,00	0,00
1.3.2.25	Przebudowa ul.Kwiatowej w Jarząbkowicach - poprawa układu komunikacyjnego	Urząd Gminy Pawłowice	2019	2021	3 150 000,00	1 150 000,00	2 000 000,00	0,00	0,00	0,00
1.3.2.26	Przebudowa ul.Podlesie w Pielgrzymowicach i ul.Bocznej w Jarząbkowicach - poprawa układu komunikacyjnego	Urząd Gminy Pawłowice	2019	2023	6 218 805,00	150 000,00	0,00	500 000,00	5 500 000,00	0,00
1.3.2.27	Przebudowa ul.Pieczarkowej oraz budowa drogi gminnej równoległej do ul.Polnej w Pawłowicach - poprawa układu komunikacyjnego	Urząd Gminy Pawłowice	2019	2023	4 350 000,00	150 000,00	200 000,00	200 000,00	3 800 000,00	0,00
1.3.2.28	Przebudowa drogi do gruntów rolnych i leśnych - ul.Klonowa w Pawłowicach - poprawa układu komunikacyjnego	Urząd Gminy Pawłowice	2019	2023	361 740,00	32 740,00	0,00	0,00	329 000,00	0,00
1.3.2.29	Budowa drogi gospodarczej przy DK81 pomiędzy ul.Myśliwską i ul.Strumieńską wraz z przejściem przez DK 81 - poprawa układu komunikacyjnego	Urząd Gminy Pawłowice	2019	2021	270 000,00	200 000,00	70 000,00	0,00	0,00	0,00
1.3.2.30	Zagospodarowanie terenu przy SP Pielgrzymowice - poprawa jakości przestrzeni publicznej i usług edukacyjnych	Urząd Gminy Pawłowice	2019	2022	479 520,00	350 000,00	100 000,00	0,00	0,00	0,00
1.3.2.31	Przebudowa Centrum Multidyscyplinarnego w Pawłowicach przy ul.Pukowca 7 - poprawa usług sportowych	Gminny Ośrodek Sportu	2018	2020	188 821,66	73 900,00	0,00	0,00	0,00	0,00
1.3.2.32	Przebudowa pomieszczeń sauny w Gminnym Ośrodku Sportu przy ul.Sportowej 14 - poprawa usług sportowych	Gminny Ośrodek Sportu	2018	2020	507 218,00	450 000,00	0,00	0,00	0,00	0,00
1.3.2.33	Rozbudowa budynku GZK w Pawłowicach przy ul.Mickiewicza 28 A wraz z zagospodarowaniem - poprawa jakości przestrzeni publicznej oraz jakości usług komunalnych	GMINNY ZESPÓŁ KOMUNALNY	2019	2021	1 010 000,00	50 000,00	960 000,00	0,00	0,00	0,00
1.3.2.34	Budowa ścieżki pieszo-rowerowej przy ul.Kolejowej w Warszowicach - poprawa układu komunikacyjnego	Urząd Gminy Pawłowice	2019	2020	481 586,41	450 000,00	0,00	0,00	0,00	0,00
1.3.2.35	Przebudowa stacji uzdatniania wody Golasowice - budowa infrastruktury wodociągowej i kanalizacyjnej	Wodociągi Pawłowice	2020	2021	132 000,00	32 000,00	100 000,00	0,00	0,00	0,00
1.3.2.36	Przebudowa kotłowni budynku Szkoły Podstawowej w Pielgrzymowicach - poprawa jakości usług edukacyjnych	Urząd Gminy Pawłowice	2020	2021	653 000,00	53 000,00	600 000,00	0,00	0,00	0,00
1.3.2.37	Przebudowa odwodnienia ul. generała Sikorskiego w Pielgrzymowicach na odcinku pomiędzy posesjami nr 20A a nr 38 - poprawa bezpieczeństwa	Urząd Gminy Pawłowice	2020	2022	970 000,00	0,00	70 000,00	900 000,00	0,00	0,00
1.3.2.38	Poprawa bezpieczeństwa powodziowego poprzez przebudowę systemu odwodnienia Centrum Pawłowic - poprawa bezpieczeństwa	Urząd Gminy Pawłowice	2020	2023	2 610 000,00	10 000,00	100 000,00	2 000 000,00	500 000,00	0,00
1.3.2.39	Budowa sceny z zadaszeniem i widownią przy SP w Pielgrzymowicach - poprawa jakości przestrzeni publicznej i usług edukacyjnych	Urząd Gminy Pawłowice	2020	2023	50 000,00	0,00	0,00	0,00	50 000,00	0,00

L.p.	Limit 2025	Limit zobowiązań
1.3.2.20	0,00	40 000,00
1.3.2.21	0,00	1 200 000,00
1.3.2.22	0,00	7 500 000,00
1.3.2.23	0,00	1 600 000,00
1.3.2.24	0,00	580 000,00
1.3.2.25	0,00	3 150 000,00
1.3.2.26	0,00	6 150 000,00
1.3.2.27	0,00	4 350 000,00
1.3.2.28	0,00	361 740,00
1.3.2.29	0,00	270 000,00
1.3.2.30	0,00	450 000,00
1.3.2.31	0,00	73 900,00
1.3.2.32	0,00	450 000,00
1.3.2.33	0,00	1 010 000,00
1.3.2.34	0,00	450 000,00
1.3.2.35	0,00	132 000,00
1.3.2.36	0,00	653 000,00
1.3.2.37	0,00	970 000,00
1.3.2.38	0,00	2 610 000,00
1.3.2.39	0,00	50 000,00

Uzasadnienie

Objaśnienia przyjętych wartości do Wieloletniej Prognozy Finansowej Gminy Pawłowice na lata 2020-2026

W załączniku nr 1 „Wieloletnia prognoza Finansowa Gminy Pawłowice na lata 2020-2026 wprowadza się wartości liczbowe wynikające z projektu uchwały Rady Gminy Pawłowice w sprawie zmian w budżecie przygotowanego na sesję 15 grudnia 2020 r. oraz wprowadzonych zarządzeń Wójta Gminy Pawłowice.

Na rok 2020 była zaplanowana pożyczka w kwocie 210.000,00 zł z przeznaczeniem na przydomowe oczyszczalnie ścieków, która została uwzględniona w planowanych przychodach oraz wydatkach. Ostatecznie nie została ona pobrana w związku z powyższym zmniejszeniu uległa m. in. kwota długu, rozchody, wynik budżetu. Zmiany wprowadzono w odpowiednich kolumnach: 2; 2.1; 2.1.1; 2.2; 2.2.1; 3; 3.1; 4; 4.1;4.1.1; 5; 5.1; 6.

W załączniku nr 2 „Wykaz przedsięwzięć wieloletnich realizowanych w latach 2020-2025 ” zmienia się:

- poz. 1.3. 2 wydatki majątkowe:

zadanie 1.3.2.7 – „**Przebudowa przepompowni osiedlowych PO1 i PO2 Pawłowice**” – zmniejsza się limit zobowiązań oraz limit wydatków w roku 2020 o kwotę 40.000,00 zł;

zadanie 1.3.2.8 – „**Przebudowa oczyszczalni sanitarnej mechaniczno biologicznej Pniówek-Krzyżowice**” – zwiększa się łączne nakłady finansowe, limit zobowiązań oraz limit wydatków w roku 2020 o kwotę 108.000,00 zł;

zadanie 1.3.2.35 – „**Przebudowa stacji uzdatniania wody Golasowice**” – zmniejsza się łączne nakłady finansowe, limit zobowiązań oraz limit wydatków w roku 2020 o kwotę 68 000,00 zł;

**UCHWAŁA NR XXIII/ / 2020
RADY GMINY PAWŁOWICE**

z dnia 15 grudnia 2020 r.

**w sprawie zmiany uchwały Nr XIII/116/2019 Rady Gminy Pawłowice w sprawie uchwalenia budżetu gminy
Pawłowice na rok 2020**

Na podstawie art. 18 ust. 2 pkt 4,9 art. 51, 58 ustawy z dnia 8 marca 1990 r. o samorządzie gminnym (tekst jednolity Dz. U. z 2020 r. poz. 713) oraz art. 211, 212, 216, 217, 258 ustawy z dnia 27 sierpnia 2009 r. o finansach publicznych (tekst jednolity Dz. U. z 2019 r. poz. 869) po uzyskaniu pozytywnej opinii Komisji Gospodarki i Mienia Komunalnego oraz Komisji Działalności Społecznej

**Rada Gminy Pawłowice
uchwała**

§ 1. 1. Zwiększyć planowane dochody budżetu Gminy o kwotę **367.728,70 zł**, zgodnie z załącznikiem nr 1 do niniejszej uchwały, w tym:

1) dochody bieżące o kwotę 367 728,70 zł.

2. Zmniejszyć planowane dochody budżetu Gminy o kwotę **1.500,00 zł**, zgodnie z załącznikiem nr 1 do niniejszej uchwały, w tym:

1) dochody bieżące o kwotę 1 500,00 zł

3. Łączna kwota planowanych dochodów budżetu Gminy po wprowadzeniu zmian, o których mowa w ust.1 i 2 wynosi **122 316 116,10 zł**.

4. Zwiększyć planowane wydatki budżetu Gminy o kwotę **367.728,70 zł**, zgodnie z załącznikiem nr 2 do niniejszej uchwały, w tym:

1) wydatki bieżące o kwotę 367 728,70 zł,

5. Zmniejszyć planowane wydatki budżetu Gminy o kwotę **211.500,00 zł**, zgodnie z załącznikiem Nr 2 do niniejszej uchwały, w tym:

1) wydatki bieżące o kwotę 1 500,00 zł,

2) wydatki majątkowe o kwotę 210.000,00 zł.

6. Łączna kwota planowanych wydatków budżetu Gminy po wprowadzeniu zmian, o których mowa w ust. 4 i 5 wynosi **136 587 359,46 zł**

§ 2. 1. Deficyt budżetu Gminy po wprowadzeniu zmian ustala się na kwotę **14 271 243,36 zł** i zostanie on sfinansowany przychodami pochodzącymi z:

1) wolnych środków jako nadwyżki środków pieniężnych na rachunku bieżącym budżetu w kwocie 2.793.597,83 zł,

2) nadwyżki budżetu Gminy z lat ubiegłych w kwocie 9.773.022,19 zł,

3) pożyczek w kwocie 1.246.000,00 zł,

4) niewykorzystanych środków pieniężnych na rachunku bieżącym budżetu, wynikających z rozliczenia dochodów i wydatków nimi finansowanych związanych ze szczególnymi zasadami wykonywania budżetu określonymi w odrębnych ustawach w kwocie 458 623,34 zł.

2. Ustala się łączną kwotę przychodów w wysokości 15.397.327,81 zł, w tym:

1) przychody z zaciągniętych pożyczek i kredytów na rynku krajowym w kwocie 1.246.000,00 zł (paragraf 952),

2) wolne środki, o których mowa w art. 217 ust. 2 pkt 6 ustawy w kwocie 2.793.597,83 zł (paragraf 950),

3) nadwyżka z lat ubiegłych w kwocie 10.899.106,64 zł (paragraf 957),

4) przychody jednostek samorządu terytorialnego z niewykorzystanych środków pieniężnych na rachunku bieżącym budżetu, wynikających z rozliczenia dochodów i wydatków nimi finansowanych związanych ze szczególnymi zasadami wykonywania budżetu określonymi w odrębnych ustawach w kwocie 458.623,34 zł. (paragraf 905).

3. Ustala się łączną kwotę rozchodów w wysokości 1.126.084,45 zł, w tym:

1) spłata pożyczki w kwocie 1.126.084,45 zł (paragraf 992).

§ 3. Zmienia się załącznik nr 1 „Plan wydatków na zadania inwestycyjne realizowane w roku 2020”, który otrzymuje brzmienie jak w załączniku nr 3 do niniejszej uchwały.

§ 4. Wykonanie uchwały powierza się Wójtowi Gminy Pawłowice.

§ 5. Uchwała wchodzi w życie z dniem podjęcia i podlega ogłoszeniu w Dzienniku Urzędowym Województwa Śląskiego.

Dokonać zmian w planie dochodów budżetu Gminy na rok 2020 poprzez:

Dział	Wyszczególnienie	Zwiększenie	Zmniejszenie
750	Administracja publiczna		1 500,00
	Dochody bieżące, w tym:		1 500,00
	Wpływy z otrzymanych spadków, zapisów i darowizn w postaci pieniężnej		1 500,00
754	Bezpieczeństwo publiczne i ochrona przeciwpożarowa	22 496,70	
	Dochody bieżące, w tym:	22 496,70	
	Wpływy z tytułu kar i odszkodowań wynikających z umów	22 496,70	
758	Różne rozliczenia	340 732,00	
	Dochody bieżące, w tym:	340 732,00	
	Część oświatowa subwencji ogólnej dla jednostek samorządu terytorialnego	340 732,00	
900	Gospodarka komunalna i ochrona środowiska	4 500,00	
	Dochody bieżące, w tym:	4 500,00	
	Wpływy z otrzymanych spadków, zapisów i darowizn w postaci pieniężnej	4 500,00	
	Razem	367 728,70	1 500,00

Dokonać zmian w planie wydatków budżetu Gminy na rok 2020 poprzez:

Dział	Rozdział	Wyszczególnienie	Zwiększyć	Zmniejszyć
010		Rolnictwo i łowiectwo		210 000,00
	01010	Infrastruktura wodociągowa i sanitacyjna wsi		210 000,00
		Wydatki majątkowe, w tym:		210 000,00
		inwestycje i zakupy inwestycyjne		210 000,00
750		Administracja publiczna		1 500,00
	75075	Promocja jednostek samorządu terytorialnego		1 500,00
		Wydatki bieżące, w tym:		1 500,00
		Wydatki związane z realizacją statutowych zadań		1 500,00
754		Bezpieczeństwo publiczne i ochrona przeciwpożarowa	22 496,70	
	75412	Ochotnicze straże pożarne	22 496,70	
		Wydatki bieżące, w tym:	22 496,70	
		Wydatki związane z realizacją statutowych zadań	22 496,70	
801		Oświata i wychowanie	337 232,00	
	80101	Szkoły podstawowe	303 232,00	
		Wydatki bieżące, w tym:	303 232,00	
		Świadczenia na rzecz osób fizycznych	78 000,00	
		Wynagrodzenia i składki od nich naliczane	225 232,00	
	80115	Technika	5 500,00	
		Wydatki bieżące, w tym:	5 500,00	
		Świadczenia na rzecz osób fizycznych	5 500,00	
	80120	Licea ogólnokształcące	18 500,00	
		Wydatki bieżące, w tym:	18 500,00	
		Świadczenia na rzecz osób fizycznych	18 500,00	
	80150	Realizacja zadań wymagających stosowania specjalnej organizacji nauki i metod pracy dla dzieci i młodzieży w szkołach podstawowych	9 000,00	
		Wydatki bieżące, w tym:	9 000,00	
		Świadczenia na rzecz osób fizycznych	9 000,00	
	80152	Realizacja zadań wymagających stosowania specjalnej organizacji nauki i metod pracy dla dzieci i młodzieży w gimnazjach, klasach dotychczasowego gimnazjum prowadzonych w szkołach innego typu, liceach ogólnokształcących, technikach, szkołach policealnych, branżowych szkołach I i II stopnia i klasach dotychczasowej zasadniczej szkoły zawodowej prowadzonych w branżowych szkołach I stopnia oraz szkołach artystycznych	1 000,00	
		Wydatki bieżące, w tym:	1 000,00	
		Świadczenia na rzecz osób fizycznych	1 000,00	
854		Edukacyjna opieka wychowawcza	3 500,00	
	85401	Świetlice szkolne	3 500,00	
		Wydatki bieżące, w tym:	3 500,00	
		Świadczenia na rzecz osób fizycznych	3 500,00	
900		Gospodarka komunalna i ochrona środowiska	4 500,00	
	90015	Oświetlenie ulic, placów i dróg	4 500,00	
		Wydatki bieżące, w tym:	4 500,00	
		Wydatki związane z realizacją statutowych zadań	4 500,00	
			367 728,70	211 500,00

PLAN WYDATKÓW NA ZADANIA INWESTYCYJNE REALIZOWANE W ROKU 2020			
Dział	Rozdział	Zadanie inwestycyjne	Kwota
600	TRANSPORT I ŁĄCZNOŚĆ		1 250 000,00
	60011	Drogi publiczne krajowe	550 000,00
		budowa sygnalizacji świetlnej na skrzyżowaniu DK 81 z ulicą Zjednoczenia i Wyzwolenia w Pawłowicach	550 000,00
	60014	Drogi publiczne powiatowe	300 000,00
		budowa chodnika przy ulicy Ligonia w Krzyżowicach	300 000,00
	60016	Drogi publiczne gminne	400 000,00
		budowa drogi bocznej od ulicy Wodzistawskiej wraz z miejscami postojowymi w Osiedlu Pawłowice	200 000,00
		budowa ścieżki rekreacyjno-edukacyjnej na działce 1222/23 w Pniówku	200 000,00
700	GOSPODARKA MIESZKANIOWA		593 823,50
	70004	Różne jednostki obsługi gospodarki mieszkaniowej	50 000,00
		zakupy inwestycyjne	50 000,00
	70005	Gospodarka gruntami i nieruchomościami	206 000,00
		zakupy inwestycyjne	206 000,00
	70095	Pozostała działalność	337 823,50
		przystosowanie instalacji C.O. w budynkach komunalnych w Krzyżowicach przy ulicy Szkolnej do ogrzewania gazem	15 000,00
		rozbudowa placu zabaw przy ulicy Zjednoczenia w Pawłowicach	210 000,00
		zagospodarowanie terenu "Centrum Przyjazne Rodzinie"	83 783,00
		zakupy inwestycyjne	20 000,00
		zakup urządzeń i rolety wraz z utwardzeniem terenu w ramach funduszu sołectkiego	9 040,50
750	ADMINISTRACJA PUBLICZNA		196 070,00
	75023	Urzędy gmin (miast i miast na prawach powiatu)	196 070,00
		zakupy inwestycyjne	196 070,00
754	BEZPIECZEŃSTWO PUBLICZNE I OCHRONA PRZECIWPOŻAROWA		195 000,00
	75411	Komendy powiatowe Państwowej Straży Pożarnej	30 000,00
		zakupy inwestycyjne	30 000,00
	75495	Pozostała działalność	165 000,00
		zakupy inwestycyjne	165 000,00
801	OŚWIATA I WYCHOWANIE		110 000,00
	80101	Szkoły podstawowe	110 000,00
		zakupy inwestycyjne	110 000,00
851	OCHRONA ZDROWIA		50 000,00
	85111	Szpitala ogólne	50 000,00
		zakupy inwestycyjne	50 000,00
Dział	Rozdział	Zadanie inwestycyjne	Kwota
900	GOSPODARKA KOMUNALNA I OCHRONA ŚRODOWISKA		1 764 568,43

	90005	Ochrona powietrza atmosferycznego i klimatu	1 400 000,00
		zakupy inwestycyjne - ochrona powietrza	1 400 000,00
	90015	Oświetlenie ulic, placów i dróg	364 568,43
		budowa oświetlenia ulicznego w Pawłowicach na odcinku od ulicy Zjednoczenia do ulicy Dobrej	104 400,00
		budowa oświetlenia ulicznego w sołectwach Jarząbkowice, Pielgrzymowice, Pawłowice i Pniówek w ramach funduszu sołectkiego	85 168,43
		budowa oświetlenia ulicznego w Warszowicach i Pawłowicach na odcinku od ulicy Kościelnej do ulicy Zjednoczenia 116	175 000,00
921	KULTURA I OCHRONA DZIEDZICTWA NARODOWEGO		560 000,00
	92109	Domu i ośrodki kultury, świetlice i kluby	560 000,00
		modernizacja budynku Domu Kultury Pawłowice Osiedle	510 000,00
		modernizacja instalacji przeciwpożarowej w budynku Domu Kultury Pawłowice Osiedle	50 000,00
926	KULTURA FIZYCZNA		291 411,18
	92695	Pozostała działalność	291 411,18
		zakupy inwestycyjne w ramach funduszu sołectkiego	15 311,18
		zakup zjeżdżalni basenowej do basenu "Wodny Raj"	276 100,00
OGÓŁEM WYDATKI MAJĄTKOWE			5 010 873,11

Uzasadnienie

DOCHODY

- 1) Zwiększenie subwencji oświatowej na rok 2020 o kwotę 225 232,00 zł – pismo nr ST5.4751.29.2020.16g Ministra Finansów, Funduszy i Polityki Regionalnej – z tytułu wzrostu liczby uczniów,
- 2) Zwiększenie subwencji oświatowej na rok 2020 o kwotę 115 500,00 zł – pismo nr ST5.4750.6.2020.g Ministra Finansów, Funduszy i Polityki Regionalnej - dofinansowanie do 500,00 zł dla nauczycieli z tytułu pracy zdalnej na zakup sprzętu komputerowego,
- 3) Zwiększenie z tytułu darowizny z JAS-FBG o kwotę 3 000,00 zł na zakup iluminacji świątecznych,
- 4) Zwiększenie i zmniejszenie dochodów o kwotę 1 500,00 zł między działami w związku z podpisanym aneksem na darowiznę z JAS-FBG,
- 5) Zwiększenie z tytułu wpływu odszkodowania z firmy ubezpieczeniowej Ergo Hestia – 22 496,70 zł

WYDATKI BIEŻĄCE

- 1) Zwiększenie wydatków w dziale 801 Oświata i wychowanie z tytułu zwiększonej subwencji oświatowej o kwotę 340 732,00 zł,
- 2) Zwiększenie wydatków na zakup iluminacji świątecznych z otrzymanej darowizny o kwotę 3 000,00 zł (dział 900),
- 3) Przeniesienie planowanych wydatków z tytułu otrzymanej darowizny – kwota 1 500,00 zł - pomiędzy działami: zmniejszenie w dziale 750 a zwiększenie w dziale 900.
- 4) Zwiększenie wydatków w dziale 754 z tytułu wpłaty odszkodowania z firmy ubezpieczeniowej o kwotę 22 496,70 zł

Zmniejszeniu ulaga deficyt budżetu, przychody oraz wydatki majątkowe w związku z rezygancją z pożyczki na przydomowe oczyszczalnie ścieków o kwotę 210.000,00 zł. Zmiany zostają również uwzględnione w WPF.

WYDATKI MAJĄTKOWE

Zmiany w WPF

Przesunięcia środków między zadaniami inwestycyjnymi w Wodociągach Pawłowice w ramach przyznanej dotacji:

- „Przebudowa przepompowni osiedlowych PO1 i PO2 Pawłowice” – zmniejsza się o kwotę 40.000,00 zł;
- „Przebudowa stacji uzdatniania wody Golasowice” – zmniejsza się o kwotę 68 000,00 zł;
- „Przebudowa oczyszczalni sanitarnej mechaniczno- biologicznej Pniówek-Krzyżowice” – zwiększa się o kwotę 108.000,00 zł;

Wydatki majątkowe:

UCHWAŁA NR
RADY GMINY PAWŁOWICE

z dnia 15 grudnia 2020 r.

w sprawie ustalenia wykazu wydatków niewygasających z upływem roku budżetowego 2020 oraz ustalenia planu finansowego tych wydatków

Na podstawie art. 18 ust. 2 pkt 15 ustawy z dnia 8 marca 1990 r. o samorządzie gminnym (tekst jednolity Dz. U. z 2020 r. poz. 713) oraz art. 263 ust. 2, 3, 4 i 5 ustawy z dnia 27 sierpnia 2009 r. o finansach publicznych (tekst jednolity Dz. U. z 2019 r. poz. 869 ze zmianami) po uzyskaniu pozytywnej opinii Komisji Gospodarki i Mienia Komunalnego oraz Komisji Działalności Społecznej.

Rada Gminy Pawłowice
uchwała

§ 1. Ustala się wykaz wydatków niewygasających z upływem roku budżetowego 2020 oraz określa się ostateczny termin ich dokonania zgodnie z załącznikiem nr 1 do niniejszej uchwały.

§ 2. Ustala się plan finansowy wydatków niewygasających z upływem roku budżetowego 2020 zgodnie z załącznikiem nr 2 do niniejszej uchwały.

§ 3. Wykonanie uchwały powierza się Wójtowi Gminy Pawłowice.

§ 4. Uchwała wchodzi w życie z dniem podjęcia.

Wykaz wydatków niewygasających z upływem roku budżetowego 2020 oraz ostateczny termin ich dokonania

Lp	zadanie	kwota	Ostateczny termin dokonania wydatku
1	Rozbudowa ZSP w Golasowicach	796 000,00	30.06.2021
2	Rozbudowa przedszkola publicznego w Warszowicach i przebudowa przedszkola publicznego nr 1 w Pawłowicach	50 000,00	30.06.2021
3	Zagospodarowanie terenu przy Szkole Podstawowej w Pielgrzymowicach	350 000,00	30.06.2021
4	Przebudowa ul. Kwiatowej w Jarząbkowicach	1 070 000,00	30.06.2021
5	Przebudowa ul. Zapłocie w Pawłowicach	1 380 000,00	30.06.2021
6	Przebudowa ul. Pieczarkowej oraz budowa drogi gminnej równoległej do ul. Polnej w Pawłowicach	150 000,00	30.06.2021
7	Budowa drogi gospodarczej przy DK 81 pomiędzy ul. Myśliwską i ul. Strumieńską wraz z przejściem przez DK 81	165 000,00	30.06.2021
8	Przebudowa ul. Jasnej w Pielgrzymowicach	60 000,00	30.06.2021
9	Przebudowa ul. Podlesie w Pielgrzymowicach i ul. Bocznej w Jarząbkowicach	15 990,00	30.06.2021
10	Budowa drogi bocznej od ul. Wodzisławskiej wraz z miejscami postojowymi w sołectwie Osiedle Pawłowice	100 000,00	30.06.2021
11	Budowa oświetlenia ul. Spacerowej w Pawłowicach	12 500,00	30.06.2021
	Razem	4 149 490,00	

Plan finansowy wydatków niewygasających z upływem roku budżetowego 2020

Dział	Rozdział	§	treść	plan	w tym: wydatki majątkowe
600			Transport i łączność	2 940 990,00	2 940 990,00
	60011		Drogi publiczne krajowe	165 000,00	165 000,00
		6050		165 000,00	165 000,00
	60016		Drogi publiczne gminne	2 775 990,00	2 775 990,00
		6050	Wydatki inwestycyjne jednostek budżetowych	2 775 990,00	2 775 990,00
801			Oświata i wychowanie	1 196 000,00	1 196 000,00
	80101		Szkoły podstawowe	1 146 000,00	1 146 000,00
		6050	Wydatki inwestycyjne jednostek budżetowych	1 146 000,00	1 146 000,00
	80104		Przedszkola	50 000,00	50 000,00
		6050	Wydatki inwestycyjne jednostek budżetowych	50 000,00	50 000,00
900			Gospodarka komunalna i ochrona środowiska	12 500,00	12 500,00
	90015		Oświetlenie ulic, placów i dróg	12 500,00	12 500,00
		6050	Wydatki inwestycyjne jednostek budżetowych	12 500,00	12 500,00
Razem				4 149 490,00	4 149 490,00

Uzasadnienie

Zgodnie z art. 263 ust. 2 ustawy z dnia 27 sierpnia 2009 r. o finansach publicznych organ stanowiący jednostki samorządu terytorialnego ustala wykaz wydatków niewygasających z upływem roku budżetowego oraz określa ostateczny termin dokonania wydatków ujętych w tym wykazie. Zgodnie z art. 263 ust. 5 ww ustawy, łącznie z wykazem wydatków, które nie wygasają z upływem roku budżetowego, organ stanowiący ustala plan finansowy tych wydatków w podziale na działy i rozdziały, z wyodrębnieniem wydatków majątkowych. Środki na wydatki ujęte w wykazie wydatków będą gromadzone na wyodrębnionym subkoncie rachunku bankowego jednostki samorządu terytorialnego – art. 263 ust. 6 cyt. ustawy.

1. Rozbudowa ZSP w Golasowicach

– prace realizowane na podstawie umowy nr ZP.29.2020 z dnia 23.07.2020
Dział 801 Rozdział 80101 Paragraf 6050-17 - środki w wysokości 796.000,00 zł

Uzasadnienie: z powodu panującej pandemii opóźnieniu uległo podpisanie umowy, zaś technologia wykonywania robót uniemożliwiła wydatkowanie środków w roku bieżącym.

2. Rozbudowa przedszkola publicznego w Warszowicach i przebudowa przedszkola publicznego nr 1 w Pawłowicach

– prace realizowane na podstawie umowy nr 528.2020 z dnia 09.11.2020
Dział 801 Rozdział 80104 paragraf 6050 - środki w wysokości 50.000,00 zł

Uzasadnienie: na wniosek Dyrekcji Przedszkola w ramach wolnych środków zawarto umowę na naprawę tarasu zewnętrznego, jednak z uwagi na niesprzyjające warunki nie da się wszystkich prac wykonać w roku bieżącym.

3. Zagospodarowanie terenu przy Szkole Podstawowej w Pielgrzymowicach

– prace realizowane na podstawie umowy nr z dnia 09.12.2020 r.
Dział 801 Rozdział 80101 Paragraf 6050-02 - środki w wysokości 350.000,00 zł

Uzasadnienie: w związku z późnym wprowadzeniem środków finansowych do budżetu na realizację zadania i przeprowadzeniem postępowania na wybór wykonawcy, realizacja prac zostanie zakończona w roku 2021.

4. Przebudowa ul. Kwiatowej w Jarząbkowicach

– prace realizowane na podstawie umowy nr ZP.45.2020 z dnia 08.12.2020 r.
Dział 600 Rozdział 60016 Paragraf 6050-11 - środki w wysokości 1.070.000,00 zł

Uzasadnienie: w związku z wydłużającą się procedurą uzyskania pozwolenia na budowę, postępowanie przetargowe oraz podpisanie umowy z Wykonawcą uniemożliwiło wydatkowanie wszystkich środków w roku bieżącym.

5. Przebudowa ul. Zapłocie w Pawłowicach

– prace realizowane na podstawie umowy nr ZP.30.2020 z dnia 23.07.2020 r.
Dział 600 Rozdział 60016 Paragraf 6050-83 - środki w wysokości 1.380.000,00 zł

Uzasadnienie: w związku z brakiem możliwości wykonania wszystkich robót budowlanych w roku bieżącym, niewykorzystane środki zostaną wydatkowane w roku 2021.

6. Przebudowa ul. Pieczarkowej oraz budowa drogi gminnej równoległej do ul. Polnej w Pawłowicach

– prace projektowe realizowane na podstawie umowy nr ZP.32.2020 z dnia 09.09.2020 r.
Dział 600 Rozdział 60016 Paragraf 6050-87 – środki w wysokości 150.000,00 zł

Uzasadnienie: projektant nie wystąpił z fakturowaniem częściowym w roku bieżącym, dlatego środki zostaną wykorzystane w przyszłym roku.

7. Budowa drogi gospodarczej przy DK 81 pomiędzy ul. Myśliwską i ul. Strumieńską wraz z przejściem przez DK 81

– prace projektowe realizowane na podstawie umowy nr ZP.6.2020 z dnia 18.03.2020 wraz z Aneksami nr 1 i nr 2
Dział 600 Rozdział 60011 Paragraf 6050-01 - środki w wysokości 165.000,00 zł

Uzasadnienie: projektant nie wystąpił z fakturowaniem częściowym w roku bieżącym, dlatego środki zostaną

wykorzystane w przyszłym roku.

8.Przebudowa ul. Jasnej w Pielgrzymowicach

– prace projektowe realizowane na podstawie umowy nr ZP.33.2020 z dnia 16.09.2020 r.

Dział 600 Rozdział 60016 Paragraf 6050-81 – środki w wysokości 60.000,00 zł

Uzasadnienie: projektant nie wystąpił z fakturowaniem częściowym w roku bieżącym, dlatego środki zostaną wykorzystane w przyszłym roku.

9.Przebudowa ul. Podlesie w Pielgrzymowicach i ul. Bocznej w Jarząbkowicach

- prace projektowe realizowane na podstawie umowy nr ZP.5.2019 z dnia 19.03.2019 r. wraz z Aneksami nr 1, nr 2, nr 3 i nr 4

Dział 600 Rozdział 60016 Paragraf 6050-12 – środki w wysokości 15.990,00 zł

Uzasadnienie: projektant nie zafakturował całości prac w roku bieżącym, dlatego środki zostaną wykorzystane w przyszłym roku.

10.Budowa drogi bocznej od ul. Wodzisławskiej wraz z miejscami postojowymi w sołectwie Osiedle Pawłowice

- prace realizowane na podstawie umowy nr 0519.2020 z dnia 19.11.2020 r.

Dział 600 Rozdział 60016 Paragraf 6050- 89 środki w wysokości 100.000,00 zł

Uzasadnienie: z uwagi na konieczność aneksowania terminu zakończenia robót na rok 2021.

11.Budowa oświetlenia ul. Spacerowej w Pawłowicach

- prace realizowane na podstawie umowy nr 0512.2020 z dnia 28.10.2020 r.

Dział 900 Rozdział 90015 Paragraf 6050-08 – środki w wysokości 12.500,00 zł

Uzasadnienie: w związku z koniecznością wprowadzenia zmian w dokumentacji projektowej, część robót została aneksowana terminowo na rok 2021.

UCHWAŁA NR
RADY GMINY PAWŁOWICE

z dnia 15 grudnia 2020 r.

w sprawie uchwalenia Wieloletniej Prognozy Finansowej Gminy Pawłowice na lata 2021–2026

Na podstawie art. 18 ust.2 pkt 15 ustawy z dnia 8 marca 1990 r. o samorządzie gminnym (tekst jednolity Dz. U. z 2020 r. poz. 713 ze zmianami) oraz art. 226, art. 227, art. 228, art.229, art. 230 ust.1 i 6 oraz art. 242 - 243 ustawy z dnia 27 sierpnia 2009 r. o finansach publicznych (tekst jednolity Dz. U. z 2019 r. poz. 869 ze zmianami)

Rada Gminy Pawłowice
uchwała

§ 1. Przyjmuje się Wieloletnią Prognozę Finansową Gminy Pawłowice na lata 2021–2026 zgodnie z załącznikiem nr 1 do uchwały.

§ 2. Określa się wykaz przedsięwzięć realizowanych w latach 2021–2026 zgodnie z załącznikiem nr 2 do uchwały.

§ 3. Objaśnienia przyjętych wartości do wWieloletniej Prognozy Finansowej Gminy Pawłowice na lata 2021-2026 stanowią załącznik nr 3 do uchwały.

§ 4. 1. Upoważnia się Wójta Gminy Pawłowice do zaciągania zobowiązań :

- 1) związanych z realizacją przedsięwzięć, określonych w załączniku nr 2 do uchwały,
- 2) z tytułu umów, których realizacja w roku budżetowym i w latach następnych jest niezbędna do zapewnienia ciągłości działania jednostki i z których wynikające płatności wykraczają poza rok budżetowy do łącznej kwoty 20 000 000,00 zł w każdym roku budżetowym.

2. Upoważnia się Wójta Gminy Pawłowice do przekazania uprawnień do zaciągania zobowiązań, o których jest mowa w ust.1 kierownikom jednostek organizacyjnych Gminy Pawłowice.

§ 5. Wykonanie uchwały powierza się Wójtowi Gminy Pawłowice.

§ 6. Z dniem wejścia w życie niniejszej uchwały traci moc uchwała nr XIII/115/2019 Rady Gminy Pawłowice z dnia 17 grudnia 2019 r. w sprawie uchwalenia Wieloletniej Prognozy Finansowej Gminy Pawłowice na lata 2020–2024 ze zmianami.

§ 7. Uchwała wchodzi w życie z dniem 1 stycznia 2021 r.

Wieloletnia prognoza finansowa jednostki samorządu terytorialnego ¹⁾

Załącznik Nr 1 do Uchwały Nr XXIII/ /2020 Rady Gminy Pawłowice z dnia 15.12.2020 r.

Wyszczególnienie	Dochody ogółem ^x	z tego:										
		Dochody bieżące ^x	z tego:							Dochody majątkowe ^x	w tym:	
			dochody z tytułu udziału we wpływach z podatku dochodowego od osób fizycznych	dochody z tytułu udziału we wpływach z podatku dochodowego od osób prawnych	z subwencji ogólnej	z tytułu dotacji i środków przeznaczonych na cele bieżące ^{x 3)}	pozostałe dochody bieżące ⁴⁾	w tym:	z podatku od nieruchomości		ze sprzedaży majątku ^x	z tytułu dotacji oraz środków przeznaczonych na inwestycje
Lp	1	1.1	1.1.1	1.1.2	1.1.3	1.1.4	1.1.5	1.1.5.1	1.2	1.2.1	1.2.2	
2021	121 381 611,77	118 214 193,77	22 574 424,00	100 000,00	27 418 813,00	30 278 556,77	37 842 400,00	24 500 000,00	3 167 418,00	52 000,00	3 096 418,00	
2022	127 363 622,44	122 500 000,00	23 500 000,00	500 000,00	28 500 000,00	31 000 000,00	39 000 000,00	24 500 000,00	4 863 622,44	0,00	4 863 622,44	
2023	124 000 000,00	124 000 000,00	24 000 000,00	500 000,00	29 000 000,00	31 500 000,00	39 000 000,00	24 600 000,00	0,00	0,00	0,00	
2024	124 000 000,00	124 000 000,00	24 000 000,00	500 000,00	29 000 000,00	31 500 000,00	39 000 000,00	24 600 000,00	0,00	0,00	0,00	
2025	124 000 000,00	124 000 000,00	24 000 000,00	500 000,00	29 000 000,00	31 500 000,00	39 000 000,00	24 600 000,00	0,00	0,00	0,00	
2026	124 000 000,00	124 000 000,00	24 000 000,00	500 000,00	29 000 000,00	31 500 000,00	39 000 000,00	24 600 000,00	0,00	0,00	0,00	

¹⁾ Wzór może być stosowany także w układzie pionowym, w którym poszczególne pozycje są przedstawione w kolumnach, a lata w wierszach.

²⁾ Zgodnie z art. 227 ustawy z dnia 27 sierpnia 2009 r. o finansach publicznych (Dz. U. z 2019 r. poz. 869, z późn. zm.), zwanej dalej „ustawą”, wieloletnia prognoza finansowa obejmuje okres roku budżetowego oraz co najmniej trzech kolejnych lat. W sytuacji dłuższego okresu prognozowania finansowego wzór stosuje się dla lat wykraczających poza minimalny (4-letni) okres prognozy, wynikający z art. 227 ustawy.

³⁾ W pozycji wykazuje się dochody o charakterze celowym, które jednostka otrzymuje od podmiotów zewnętrznych. W szczególności pozycja obejmuje dotacje celowe z budżetu państwa na zadania bieżące oraz dotacje i środki na finansowanie wydatków bieżących na realizację zadań finansowanych z udziałem środków, o których mowa w art. 5 ust. 1 pkt 2 i 3 ustawy. W pozycji nie wykazuje się natomiast dochodów związanych ze szczególnymi zasadami wykonywania budżetu jednostki wynikającymi z odrębnych ustaw, o których mowa w art. 237 ust. 1 ustawy.

⁴⁾ W pozycji wykazuje się pozostałe dochody bieżące w szczególności kwoty podatków i opłat lokalnych.

Wyszczególnienie	Wydatki ogółem ^x	z tego:										
		Wydatki bieżące ^x	w tym:							Wydatki majątkowe ^x	w tym:	
			na wynagrodzenia i składki od nich naliczane	z tytułu poręczeń i gwarancji ^x	w tym:	wydatki na obsługę długu ^x	w tym:					
					gwarancje i poręczenia podlegające wyłączeniu z limitu spłaty zobowiązań, o którym mowa w art. 243 ustawy ^x		odsetki i dyskonto podlegające wyłączeniu z limitu spłaty zobowiązań, o którym mowa w art. 243 ustawy, w terminie nie dłuższym niż 90 dni po zakończeniu programu, projektu lub zadania i otrzymaniu refundacji z tych środków (bez odsetek i dyskonta od zobowiązań na wkład krajowy) ^x	odsetki i dyskonto podlegające wyłączeniu z limitu spłaty zobowiązań, o którym mowa w art. 243 ustawy, z tytułu zobowiązań zaciągniętych na wkład krajowy ^x	pozostałe odsetki i dyskonto podlegające wyłączeniu z limitu spłaty zobowiązań, o którym mowa w art. 243 ustawy ^x		Inwestycje i zakupy inwestycyjne, o których mowa w art. 236 ust. 4 pkt 1 ustawy	wydatki o charakterze dotacyjnym na inwestycje i zakupy inwestycyjne
2.1.1	2.1.2	2.1.2.1	2.1.3	2.1.3.1	2.1.3.2	2.1.3.3	2.2	2.2.1	2.2.1.1			
Lp	2	2.1	2.1.1	2.1.2	2.1.2.1	2.1.3	2.1.3.1	2.1.3.2	2.1.3.3	2.2	2.2.1	2.2.1.1
2021	135 738 625,42	110 743 101,52	42 976 126,00	0,00	0,00	90 000,00	0,00	0,00	0,00	24 995 523,90	24 995 523,90	7 245 000,00
2022	127 655 943,72	111 400 000,00	43 400 000,00	0,00	0,00	110 500,00	0,00	0,00	0,00	16 255 943,72	16 255 943,72	3 850 000,00
2023	122 742 500,00	112 000 000,00	44 000 000,00	0,00	0,00	78 000,00	0,00	0,00	0,00	10 742 500,00	10 742 500,00	500 000,00
2024	123 338 500,00	112 600 000,00	44 500 000,00	0,00	0,00	40 500,00	0,00	0,00	0,00	10 738 500,00	10 738 500,00	0,00
2025	123 494 250,00	113 200 000,00	45 000 000,00	0,00	0,00	20 500,00	0,00	0,00	0,00	10 294 250,00	10 294 250,00	0,00
2026	123 825 000,00	113 800 000,00	45 000 000,00	0,00	0,00	5 500,00	0,00	0,00	0,00	10 025 000,00	10 025 000,00	0,00

Wyszczególnienie	Wynik budżetu ^x	w tym:	Przychody budżetu ^x	z tego:					
		Kwota prognozowanej nadwyżki budżetu przeznaczana na spłatę kredytów, pożyczek i wykup papierów wartościowych ⁵⁾		Kredyty, pożyczki, emisja papierów wartościowych ^x	w tym:	Nadwyżka budżetowa z lat ubiegłych ^{x 6)}	w tym:	Wolne środki, o których mowa w art. 217 ust. 2 pkt 6 ustawy ^x	w tym:
					na pokrycie deficytu budżetu ^x		na pokrycie deficytu budżetu ^x		na pokrycie deficytu budżetu ^x
Lp	3	3.1	4	4.1	4.1.1	4.2	4.2.1	4.3	4.3.1
2021	-14 357 013,65	0,00	15 107 763,65	1 400 000,00	1 400 000,00	12 350 000,00	11 599 250,00	1 357 763,65	1 357 763,65
2022	-292 321,28	0,00	1 373 821,28	0,00	0,00	1 373 821,28	292 321,28	0,00	0,00
2023	1 257 500,00	1 257 500,00	0,00	0,00	0,00	0,00	0,00	0,00	0,00
2024	661 500,00	661 500,00	0,00	0,00	0,00	0,00	0,00	0,00	0,00
2025	505 750,00	505 750,00	0,00	0,00	0,00	0,00	0,00	0,00	0,00
2026	175 000,00	175 000,00	0,00	0,00	0,00	0,00	0,00	0,00	0,00

⁵⁾ Inne przeznaczenie nadwyżki budżetowej wymaga określenia w objaśnieniach do wieloletniej prognozy finansowej.

⁶⁾ W pozycji należy ująć środki pieniężne znajdujące się na rachunku budżetu pochodzące z nadwyżek poprzednich budżetów, łącznie z niewykorzystanymi środkami, o których mowa w art. 217 ust. 2 pkt 8 ustawy.

Wyszczególnienie	z tego:				Rozchody budżetu ^x	z tego:			
	Spłaty udzielonych pożyczek w latach ubiegłych ^x	w tym:	Inne przychody niezwiązane z zaciągnięciem długu ^{x 7)}	w tym:		Spłaty rat kapitałowych kredytów i pożyczek oraz wykup papierów wartościowych ^x	łączna kwota przypadających na dany rok kwot ustawowych wyłączeń z limitu spłaty zobowiązań ^x	z tego:	
		na pokrycie deficytu budżetu ^x		na pokrycie deficytu budżetu ^x				kwota przypadających na dany rok kwot wyłączeń określonych w art. 243 ust. 3 ustawy ^x	kwota przypadających na dany rok kwot wyłączeń określonych w art. 243 ust. 3a ustawy ^x
Lp	4.4	4.4.1	4.5	4.5.1	5	5.1	5.1.1	5.1.1.1	5.1.1.2
2021	0,00	0,00	0,00	0,00	750 750,00	750 750,00	0,00	0,00	0,00
2022	0,00	0,00	0,00	0,00	1 081 500,00	1 081 500,00	0,00	0,00	0,00
2023	0,00	0,00	0,00	0,00	1 257 500,00	1 257 500,00	0,00	0,00	0,00
2024	0,00	0,00	0,00	0,00	661 500,00	661 500,00	0,00	0,00	0,00
2025	0,00	0,00	0,00	0,00	505 750,00	505 750,00	0,00	0,00	0,00
2026	0,00	0,00	0,00	0,00	175 000,00	175 000,00	0,00	0,00	0,00

⁷⁾ W pozycji należy ująć w szczególności przychody pochodzące z prywatyzacji majątku jednostki samorządu terytorialnego.

Wyszczególnienie	Rozchody budżetu, z tego:						Kwota długu ^x	w tym:	Relacja zrównoważenia wydatków bieżących, o której mowa w art. 242 ustawy		
	łączna kwota przypadających na dany rok kwot ustawowych wyłączeń z limitu spłaty zobowiązań, z tego:					Inne rozchody niezwiązane ze spłatą długu ^x			kwota długu, którego planowana spłata dokona się z wydatków ^x	Różnica między dochodami bieżącymi a wydatkami bieżącymi ^x	Różnica między dochodami bieżącymi, skorygowanymi o środki ⁸⁾ a wydatkami bieżącymi ^x
	kwota wyłączeń z tytułu wcześniejszej spłaty zobowiązań, określonych w art. 243 ust. 3b ustawy	z tego:			kwota przypadających na dany rok kwot pozostałych ustawowych wyłączeń z limitu spłaty zobowiązań ^x						
środkami nowego zobowiązania		wolnymi środkami, o których mowa w art. 217 ust. 2 pkt 6 ustawy	innymi środkami								
Lp	5.1.1.3	5.1.1.3.1	5.1.1.3.2	5.1.1.3.3	5.1.1.4	5.2	6	6.1	7.1	7.2	
2021	0,00	0,00	0,00	0,00	0,00	0,00	3 681 250,00	0,00	7 471 092,25	21 178 855,90	
2022	x	x	x	x	0,00	0,00	2 599 750,00	0,00	11 100 000,00	12 473 821,28	
2023	x	x	x	x	0,00	0,00	1 342 250,00	0,00	12 000 000,00	12 000 000,00	
2024	x	x	x	x	0,00	0,00	680 750,00	0,00	11 400 000,00	11 400 000,00	
2025	x	x	x	x	0,00	0,00	175 000,00	0,00	10 800 000,00	10 800 000,00	
2026	x	x	x	x	0,00	0,00	0,00	0,00	10 200 000,00	10 200 000,00	

⁸⁾ Skorygowanie o środki dotyczy określonego w art. 242 ustawy powiększenia o odpowiednie dla roku prognozy przychody wskazane w art. 217 ust. 2 ustawy. Skutki finansowe wyłączeń ograniczenia, o którym mowa w art. 242 ustawy, zawarte w innych ustawach należy ująć w objaśnieniach dołączanych do wieloletniej prognozy finansowej zgodnie z art. 226 ust. 2a ustawy.

Wyszczególnienie	Wskaźnik spłaty zobowiązań						
	Relacja określona po lewej stronie nierówności we wzorze, o którym mowa w art. 243 ust. 1 ustawy (po uwzględnieniu zobowiązań związku współtworzonego przez jednostkę samorządu terytorialnego oraz po uwzględnieniu ustawowych wyłączeń przypadających na dany rok) ^x	Relacja określona po prawej stronie nierówności we wzorze, o którym mowa w art. 243 ust. 1 ustawy, ustalona dla danego roku (wskaźnik jednoroczny) ^x		Dopuszczalny limit spłaty zobowiązań określony po prawej stronie nierówności we wzorze, o którym mowa w art. 243 ustawy, po uwzględnieniu ustawowych wyłączeń, obliczony w oparciu o plan 3 kwartału roku poprzedzającego pierwszy rok prognozy (wskaźnik ustalony w oparciu o średnią arytmetyczną z poprzednich lat) ^x	Dopuszczalny limit spłaty zobowiązań określony po prawej stronie nierówności we wzorze, o którym mowa w art. 243 ustawy, po uwzględnieniu ustawowych wyłączeń, obliczony w oparciu o wykonanie roku poprzedzającego pierwszy rok prognozy (wskaźnik ustalony w oparciu o średnią arytmetyczną z poprzednich lat) ^x	Informacja o spełnieniu wskaźnika spłaty zobowiązań określonego w art. 243 ustawy, po uwzględnieniu zobowiązań związku współtworzonego przez jednostkę samorządu terytorialnego oraz po uwzględnieniu ustawowych wyłączeń, obliczonego w oparciu o plan 3 kwartałów roku poprzedzającego rok budżetowy ^x	Informacja o spełnieniu wskaźnika spłaty zobowiązań określonego w art. 243 ustawy, po uwzględnieniu zobowiązań związku współtworzonego przez jednostkę samorządu terytorialnego oraz po uwzględnieniu ustawowych wyłączeń, obliczonego w oparciu o wykonanie roku poprzedzającego rok budżetowy ^x
Lp	8.1	8.2		8.3	8.3.1	8.4	8.4.1
2021	0,96%	8,64%	8,70%	25,14%	19,70%	TAK	TAK
2022	1,30%	12,27%	12,27%	19,12%	13,68%	TAK	TAK
2023	1,44%	13,06%	13,06%	12,43%	6,99%	TAK	TAK
2024	0,76%	12,37%	12,37%	11,34%	11,34%	TAK	TAK
2025	0,57%	11,70%	x	12,57%	12,57%	TAK	TAK
2026	0,20%	11,03%	x	15,19%	12,87%	TAK	TAK

Wyszczególnienie	Finansowanie programów, projektów lub zadań realizowanych z udziałem środków, o których mowa w art. 5 ust. 1 pkt 2 i 3 ustawy								
	Dochody bieżące na programy, projekty lub zadania finansowane z udziałem środków, o których mowa w art. 5 ust. 1 pkt 2 i 3 ustawy ^x	w tym:		Dochody majątkowe na programy, projekty lub zadania finansowane z udziałem środków, o których mowa w art. 5 ust. 1 pkt 2 i 3 ustawy	w tym:		Wydatki bieżące na programy, projekty lub zadania finansowane z udziałem środków, o których mowa w art. 5 ust. 1 pkt 2 i 3 ustawy ^x	w tym:	
		Dotacje i środki o charakterze bieżącym na realizację programu, projektu lub zadania finansowanego z udziałem środków, o których mowa w art. 5 ust. 1 pkt 2 ustawy ^x	w tym:		Dochody majątkowe na programy, projekty lub zadania finansowane z udziałem środków, o których mowa w art. 5 ust. 1 pkt 2 ustawy	w tym:		Wydatki bieżące na programy, projekty lub zadania finansowane z udziałem środków, o których mowa w art. 5 ust. 1 pkt 2 ustawy ^x	w tym:
			środki określone w art. 5 ust. 1 pkt 2 ustawy			środki określone w art. 5 ust. 1 pkt 2 ustawy			środki określone w art. 5 ust. 1 pkt 2 ustawy
Lp	9.1	9.1.1	9.1.1.1	9.2	9.2.1	9.2.1.1	9.3	9.3.1	9.3.1.1
2021	804 901,77	804 901,77	759 634,46	1 913 418,00	1 913 418,00	1 913 418,00	839 916,92	839 916,92	759 634,46
2022	293 933,95	293 933,95	274 446,91	4 863 622,44	4 863 622,44	4 863 622,44	310 232,79	310 232,79	274 446,91
2023	0,00	0,00	0,00	0,00	0,00	0,00	0,00	0,00	0,00
2024	0,00	0,00	0,00	0,00	0,00	0,00	0,00	0,00	0,00
2025	0,00	0,00	0,00	0,00	0,00	0,00	0,00	0,00	0,00
2026	0,00	0,00	0,00	0,00	0,00	0,00	0,00	0,00	0,00

Wyszczególnienie	Informacje uzupełniające o wybranych kategoriach finansowych										
	Wydutki majątkowe na programy, projekty lub zadania finansowane z udziałem środków, o których mowa w art. 5 ust. 1 pkt 2 i 3 ustawy	w tym:		Wydutki objęte limitem, o którym mowa w art. 226 ust. 3 pkt 4 ustawy	z tego:		Wydutki bieżące na pokrycie ujemnego wyniku finansowego samodzielnego publicznego zakładu opieki zdrowotnej	Wydutki na spłatę zobowiązań przejmowanych w związku z likwidacją lub przekształceniem samodzielnego publicznego zakładu opieki zdrowotnej	Kwota zobowiązań związku współtworzonego przez jednostkę samorządu terytorialnego przypadających do spłaty w danym roku budżetowym, podlegająca doliczeniu zgodnie z art. 244 ustawy ^x	Kwota zobowiązań wynikających z przejęcia przez jednostkę samorządu terytorialnego zobowiązań po likwidowanych i przekształcanych samorządowych osobach prawnych	
		Wydutki majątkowe na programy, projekty lub zadania finansowane z udziałem środków, o których mowa w art. 5 ust. 1 pkt 2 ustawy	w tym:		bieżące	majątkowe					
			finansowane środkami określonymi w art. 5 ust. 1 pkt 2 ustawy								
Lp	9.4	9.4.1	9.4.1.1	10.1	10.1.1	10.1.2	10.2	10.3	10.4	10.5	
2021	2 300 000,00	2 300 000,00	1 913 418,00	28 058 921,92	6 703 921,92	21 355 000,00	0,00	0,00	0,00	0,00	
2022	6 165 943,72	6 165 943,72	4 863 622,44	22 351 601,51	6 495 657,79	15 855 943,72	0,00	0,00	0,00	0,00	
2023	0,00	0,00	0,00	8 994 845,00	74 845,00	8 920 000,00	0,00	0,00	0,00	0,00	
2024	0,00	0,00	0,00	8 294 545,00	24 545,00	8 270 000,00	0,00	0,00	0,00	0,00	
2025	0,00	0,00	0,00	5 924 845,00	24 845,00	5 900 000,00	0,00	0,00	0,00	0,00	
2026	0,00	0,00	0,00	4 700 000,00	0,00	4 700 000,00	0,00	0,00	0,00	0,00	

Wyszczególnienie	Informacje uzupełniające o wybranych kategoriach finansowych											
	Splaty, o których mowa w poz. 5.1, wynikające wyłącznie z tytułu zobowiązań już zaciągniętych ^x	Wydatki zmniejszające dług ^x	w tym:					Wydatki z tytułu wymagalnych poręczeń i gwarancji ^x	Kwota wzrostu(+)/spadku(-) kwoty długu wynikająca z operacji niekasowych (m.in. umorzenia, różnice kursowe)	Wcześniejsza splata zobowiązań, wyłączona z limitu splaty zobowiązań, dokonywana w formie wydatków budżetowych	Wykup papierów wartościowych, splaty rat kredytów i pożyczek wraz z należnymi odsetkami i dyskontem, odpowiednio emitowanych lub zaciągniętych do równowartości kwoty ubytku w wykonanych dochodach jednostki samorządu terytorialnego będącego skutkiem wystąpienia COVID-19 ^x	Wydatki bieżące podlegające wyłączeniu z limitu splaty zobowiązań ⁹⁾
			splata zobowiązań wymagalnych z lat poprzednich, innych niż w poz. 10.7.3 ^x	splata zobowiązań zaliczanych do tytułu dłużnego – kredyt i pożyczka ^x	w tym:		zobowiązań zaciągniętych po dniu 1 stycznia 2019 r. ^x					
					w tym:							
Lp	10.6	10.7	10.7.1	10.7.2	10.7.2.1	10.7.2.1.1	10.7.3	10.8	10.9	10.10	10.11	
2021	750 750,00	0,00	0,00	0,00	0,00	0,00	0,00	0,00	0,00	0,00	0,00	
2022	906 500,00	0,00	0,00	0,00	0,00	0,00	0,00	0,00	x	0,00	0,00	
2023	907 500,00	0,00	0,00	0,00	0,00	0,00	0,00	0,00	x	0,00	0,00	
2024	311 500,00	0,00	0,00	0,00	0,00	0,00	0,00	0,00	x	0,00	0,00	
2025	155 750,00	0,00	0,00	0,00	0,00	0,00	0,00	0,00	x	0,00	0,00	
2026	0,00	0,00	0,00	0,00	0,00	0,00	0,00	0,00	x	0,00	0,00	

⁹⁾ W pozycji należy ująć kwoty wydatków bieżących, o które zostają pomniejszone wydatki bieżące budżetu przy wyliczaniu limitu splaty zobowiązań określonego po prawej stronie nierówności we wzorze, o którym mowa w art. 243 ustawy, na podstawie odrębnych ustaw, bez wydatków bieżących na obsługę długu. W szczególności należy ująć wydatki poniesione w celu realizacji zadań związanych z przeciwdziałaniem COVID-19.

* Informacje zawarte w tej części wieloletniej prognozy finansowej, w tym o spełnieniu relacji określonej w art. 243 ustawy zostaną automatycznie wygenerowane przez aplikację wskazaną przez Ministra Finansów, o której mowa w § 4 ust. 1, na podstawie danych historycznych oraz prognozowanych przez jednostkę samorządu terytorialnego. Automatyczne wyliczenia danych na podstawie wartości historycznych i prognozowanych przez jednostkę samorządu terytorialnego dotyczą w szczególności także pozycji 8.3 – 8.3.1 i pozycji z sekcji 12.

^x - pozycje oznaczone symbolem „x” sporządza się na okres prognozy kwoty długu, zgodnie z art. 227 ust. 2 ustawy. Okres ten nie podlega wydłużeniu w sytuacji planowania wydatków z tytułu niewymagalnych poręczeń i gwarancji. W przypadku planowania wydatków z tytułu niewymagalnych poręczeń i gwarancji w okresie dłuższym niż okres, na który zaciągnięto oraz planuje się zaciągnąć zobowiązania dłużne, informację o wydatkach z tytułu niewymagalnych poręczeń i gwarancji, wykraczających poza wspomniany okres, należy zamieścić w objaśnieniach do wieloletniej prognozy finansowej.

Wykaz przedsięwzięć do WPF

Załącznik Nr 2 do Uchwały Nr XXIII/ /2020 Rady Gminy Pawłowice z dnia 15.12.2020 r.

kwoty w zł

L.p.	Nazwa i cel	Jednostka odpowiedzialna lub koordynująca	Okres realizacji		Łączne nakłady finansowe	Limit 2021	Limit 2022	Limit 2023	Limit 2024	Limit 2025
			Od	Do						
1	Wydatki na przedsięwzięcia-ogółem (1.1+1.2+1.3)				104 909 921,71	28 058 921,92	22 351 601,51	8 994 845,00	8 294 545,00	5 924 845,00
1.a	- wydatki bieżące				18 349 694,46	6 703 921,92	6 495 657,79	74 845,00	24 545,00	24 845,00
1.b	- wydatki majątkowe				86 560 227,25	21 355 000,00	15 855 943,72	8 920 000,00	8 270 000,00	5 900 000,00
1.1	Wydatki na programy, projekty lub zadania związane z programami realizowanymi z udziałem środków, o których mowa w art.5 ust.1 pkt 2 i 3 ustawy z dnia 27 sierpnia 2009.r. o finansach publicznych (Dz.U.Nr 157, poz.1240,z późn.zm.), z tego:				9 805 598,18	3 139 916,92	6 476 176,51	0,00	0,00	0,00
1.1.1	- wydatki bieżące				1 283 689,46	839 916,92	310 232,79	0,00	0,00	0,00
1.1.1.1	Kształcimy zawodowców- odpowiadamy na realne zapotrzebowanie rynku pracy - dostosowanie oferty kształcenia do lokalnego rynku pracy	Zespół Szkół Ogólnokształcących w Pawłowicach	2020	2022	419 312,50	177 460,00	108 312,75	0,00	0,00	0,00
1.1.1.2	Rozwijamy talenty młodych ludzi - wzrost kompetencji kluczowych niezbędnych na rynku pracy	Zespół Szkół Ogólnokształcących w Pawłowicach	2020	2022	285 563,20	225 523,29	60 039,91	0,00	0,00	0,00
1.1.1.3	Czyste środowisko łączy narody - projekt z programu Erasmus+ - kształtowanie trwałych postaw proekologicznych u uczniów	Zespół Szkół Ogólnokształcących w Pawłowicach	2021	2022	176 164,38	140 931,51	35 232,87	0,00	0,00	0,00
1.1.1.4	Poznawanie przez doświadczenie - wzrost kompetencji kluczowych niezbędnych na rynku pracy	Zespół Szkolno-Przedszkolny w Golasowicach	2020	2022	265 841,63	189 209,40	76 632,23	0,00	0,00	0,00
1.1.1.5	Rozwój ucznia naszą przyszłością - wzrost kompetencji kluczowych niezbędnych na rynku pracy	Zespół Szkolno-Przedszkolny w Krzyżowicach	2020	2022	136 807,75	106 792,72	30 015,03	0,00	0,00	0,00
1.1.2	- wydatki majątkowe				8 521 908,72	2 300 000,00	6 165 943,72	0,00	0,00	0,00
1.1.2.1	Zakup niskoemisyjnego taboru autobusowego wraz z poprawą infrastruktury transportu publicznego w Gminie Pawłowice - poprawa jakości usług transportu publicznego	Urząd Gminy Pawłowice	2018	2022	6 921 908,72	700 000,00	6 165 943,72	0,00	0,00	0,00
1.1.2.2	Poprawa efektywności energetycznej oświetlenia drogowego na terenie Gminy Pawłowice - etap 2 - obniżenie kosztów energii	Urząd Gminy Pawłowice	2020	2021	1 600 000,00	1 600 000,00	0,00	0,00	0,00	0,00
1.2	Wydatki na programy, projekty lub zadania związane z umowami partnerstwa publiczno-prywatnego, z tego:				0,00	0,00	0,00	0,00	0,00	0,00
1.2.1	- wydatki bieżące				0,00	0,00	0,00	0,00	0,00	0,00
1.2.2	- wydatki majątkowe				0,00	0,00	0,00	0,00	0,00	0,00
1.3	Wydatki na programy, projekty lub zadania pozostałe (inne niż wymienione w pkt 1.1 i 1.2),z tego				95 104 323,53	24 919 005,00	15 875 425,00	8 994 845,00	8 294 545,00	5 924 845,00
1.3.1	- wydatki bieżące				17 066 005,00	5 864 005,00	6 185 425,00	74 845,00	24 545,00	24 845,00
1.3.1.1	Całoroczne utrzymanie i konserwacja terenów zielonych i rekreacyjnych na terenie Gminy Pawłowice - poprawa jakości przestrzeni publicznej w gminie	Urząd Gminy Pawłowice	2019	2023	2 350 000,00	600 000,00	620 000,00	50 000,00	0,00	0,00
1.3.1.2	Opracowanie planów zagospodarowania przestrzennego w Gminie Pawłowice - kształtowanie polityki przestrzennej gminy	Urząd Gminy Pawłowice	2019	2021	108 000,00	79 000,00	0,00	0,00	0,00	0,00

L.p.	Limit 2026	Limit zobowiązań
1	4 700 000,00	76 324 758,43
1.a	0,00	13 323 814,71
1.b	4 700 000,00	63 000 943,72
1.1	0,00	9 616 093,43
1.1.1	0,00	1 150 149,71
1.1.1.1	0,00	285 772,75
1.1.1.2	0,00	285 563,20
1.1.1.3	0,00	176 164,38
1.1.1.4	0,00	265 841,63
1.1.1.5	0,00	136 807,75
1.1.2	0,00	8 465 943,72
1.1.2.1	0,00	6 865 943,72
1.1.2.2	0,00	1 600 000,00
1.2	0,00	0,00
1.2.1	0,00	0,00
1.2.2	0,00	0,00
1.3	4 700 000,00	66 708 665,00
1.3.1	0,00	12 173 665,00
1.3.1.1	0,00	1 270 000,00
1.3.1.2	0,00	79 000,00

L.p.	Nazwa i cel	Jednostka odpowiedzialna lub koordynująca	Okres realizacji		Łączne nakłady finansowe	Limit 2021	Limit 2022	Limit 2023	Limit 2024	Limit 2025
			Od	Do						
1.3.1.3	Program profilaktyki i wczesnego wykrywania boreliozy wśród mieszkańców gminy Pawłowice - poprawa zdrowia mieszkańców gminy	Urząd Gminy Pawłowice	2019	2022	194 000,00	41 000,00	41 000,00	0,00	0,00	0,00
1.3.1.4	Odbiór i zagospodarowanie odpadów komunalnych od właścicieli nieruchomości zamieszkałych z terenu Gminy Pawłowice - prawidłowa gospodarka odpadami	Urząd Gminy Pawłowice	2020	2022	14 255 000,00	5 120 000,00	5 500 000,00	0,00	0,00	0,00
1.3.1.5	Program "Zdrowy przedszkolak" - zapobieganie nadwadze i otyłości wśród dzieci w wieku przedszkolnym	Urząd Gminy Pawłowice	2020	2025	159 005,00	24 005,00	24 425,00	24 845,00	24 545,00	24 845,00
1.3.2	- wydatki majątkowe				78 038 318,53	19 055 000,00	9 690 000,00	8 920 000,00	8 270 000,00	5 900 000,00
1.3.2.1	Budowa kanalizacji sanitarnej na obszarze nie objętym systemem kanalizacyjnym w sołectwach Pielgrzymowice, Pniówek, Warszawice - budowa infrastruktury wodociągowej i sanitacyjnej	Wodociągi Pawłowice	2013	2021	9 985 742,75	2 550 000,00	0,00	0,00	0,00	0,00
1.3.2.2	Przebudowa przepompowni osiedlowych PO1 i PO2 Pawłowice - budowa infrastruktury wodociągowej i sanitacyjnej	Wodociągi Pawłowice	2013	2022	891 500,00	0,00	500 000,00	0,00	0,00	0,00
1.3.2.3	Przebudowa oczyszczalni sanitarnej mechaniczno biologicznej Pniówek-Krzyżowice - budowa infrastruktury wodociągowej i sanacyjnej	Wodociągi Pawłowice	2018	2021	2 832 081,51	1 370 000,00	0,00	0,00	0,00	0,00
1.3.2.4	Nabycie urządzeń wodociągowych i kanalizacyjnych - budowa infrastruktury wodociągowej i sanitacyjnej	Wodociągi Pawłowice	2015	2022	1 805 934,82	100 000,00	100 000,00	0,00	0,00	0,00
1.3.2.5	Budowa kanalizacji sanitarnej pomiędzy ul.Zapłocie a ul.Pszczyńską w Pawłowicach - budowa infrastruktury wodociągowej i sanitacyjnej	Wodociągi Pawłowice	2019	2022	1 000 000,00	0,00	900 000,00	0,00	0,00	0,00
1.3.2.6	Przebudowa stacji uzdatniania wody Golasowice - budowa infrastruktury wodociągowej i kanalizacyjnej	Wodociągi Pawłowice	2020	2022	300 000,00	100 000,00	100 000,00	0,00	0,00	0,00
1.3.2.7	Budowa kanalizacji sanitarnej ul. Zamkowa Pawłowice - budowa infrastruktury wodociągowej i sanitacyjnej	Wodociągi Pawłowice	2021	2022	165 000,00	15 000,00	150 000,00	0,00	0,00	0,00
1.3.2.8	Przebudowa pomieszczeń sauny w Gminnym Ośrodku Sportu przy ul.Sportowej 14 - poprawa usług sportowych	Gminny Ośrodek Sportu	2018	2021	407 218,00	150 000,00	0,00	0,00	0,00	0,00
1.3.2.9	Przebudowa Centrum Multidyscyplinarnego w Pawłowicach przy ul.Pukowca 7 - poprawa usług sportowych	Gminny Ośrodek Sportu	2018	2022	364 921,66	50 000,00	100 000,00	0,00	0,00	0,00
1.3.2.10	Rozbudowa budynku GZK w Pawłowicach przy ul.Mickiewicza 28 A wraz z zagospodarowaniem - poprawa jakości przestrzeni publicznej oraz jakości usług komunalnych	Gminny Zespół Komunalny	2019	2023	3 060 000,00	1 000 000,00	1 000 000,00	1 000 000,00	0,00	0,00
1.3.2.11	Przystosowanie instalacji c.o. w budynkach komunalnych w krzyżowicach przy ul. Szkolnej 5 i 6 do ogrzewania gazem - ochrona środowiska	Gminny Zespół Komunalny	2020	2021	105 000,00	90 000,00	0,00	0,00	0,00	0,00
1.3.2.12	Budowa PSZOK w Pawłowicach przy ul.Mickiewicza - poprawa gospodarki odpadami komunalnymi	Urząd Gminy Pawłowice	2017	2021	1 551 203,26	1 500 000,00	0,00	0,00	0,00	0,00
1.3.2.13	Rozbudowa ZSP Golasowice - poprawa usług edukacyjnych	Urząd Gminy Pawłowice	2017	2021	4 928 800,21	1 500 000,00	0,00	0,00	0,00	0,00
1.3.2.14	Budowa sali gimnastycznej wraz z rozbudową ZSP Krzyżowice - poprawa usług edukacyjnych	Urząd Gminy Pawłowice	2018	2023	6 157 134,99	3 000 000,00	1 000 000,00	2 000 000,00	0,00	0,00
1.3.2.15	Termomodernizacja wraz z przebudową budynku Ośrodka Zdrowia przy ul.Górnicy w Pawłowicach - poprawa usług zdrowotnych	Urząd Gminy Pawłowice	2019	2021	2 383 210,00	2 300 000,00	0,00	0,00	0,00	0,00
1.3.2.16	Przebudowa budynku na działce nr 1695/180 w Pielgrzymowicach - poprawa jakości usług edukacyjnych	Urząd Gminy Pawłowice	2019	2024	1 050 000,00	50 000,00	0,00	500 000,00	500 000,00	0,00
1.3.2.17	Budowa wodnego placu zabaw na terenie Osiedla Pawłowice - poprawa jakości usług rekreacyjnych i i podniesienie jakości przestrzeni publicznej	Urząd Gminy Pawłowice	2019	2025	2 600 000,00	0,00	0,00	0,00	500 000,00	2 000 000,00

L.p.	Limit 2026	Limit zobowiązań
1.3.1.3	0,00	82 000,00
1.3.1.4	0,00	10 620 000,00
1.3.1.5	0,00	122 665,00
1.3.2	4 700 000,00	54 535 000,00
1.3.2.1	0,00	2 550 000,00
1.3.2.2	0,00	500 000,00
1.3.2.3	0,00	1 370 000,00
1.3.2.4	0,00	200 000,00
1.3.2.5	0,00	900 000,00
1.3.2.6	0,00	200 000,00
1.3.2.7	0,00	165 000,00
1.3.2.8	0,00	150 000,00
1.3.2.9	0,00	150 000,00
1.3.2.10	0,00	3 000 000,00
1.3.2.11	0,00	90 000,00
1.3.2.12	0,00	1 500 000,00
1.3.2.13	0,00	1 500 000,00
1.3.2.14	0,00	6 000 000,00
1.3.2.15	0,00	2 300 000,00
1.3.2.16	0,00	1 050 000,00
1.3.2.17	0,00	500 000,00

L.p.	Nazwa i cel	Jednostka odpowiedzialna lub koordynująca	Okres realizacji		Łączne nakłady finansowe	Limit 2021	Limit 2022	Limit 2023	Limit 2024	Limit 2025
			Od	Do						
1.3.2.18	Budowa i przebudowa dróg obsługujących KSSE w Pawłowicach - poprawa układu komunikacyjnego	Urząd Gminy Pawłowice	2018	2026	3 700 000,00	0,00	0,00	0,00	0,00	0,00
1.3.2.19	Budowa ul.3 Maja w Pawłowicach - poprawa układu komunikacyjnego	Urząd Gminy Pawłowice	2017	2026	2 398 677,76	0,00	40 000,00	0,00	0,00	400 000,00
1.3.2.20	Przebudowa ul.Jasnej w Pielgrzymowicach - poprawa układu komunikacyjnego	Urząd Gminy Pawłowice	2018	2025	2 162 553,55	70 000,00	0,00	0,00	500 000,00	1 500 000,00
1.3.2.21	Przebudowa ul.Zapłocie w Pawłowicach - poprawa układu komunikacyjnego	Urząd Gminy Pawłowice	2018	2022	6 544 541,74	1 500 000,00	2 500 000,00	0,00	0,00	0,00
1.3.2.22	Przebudowa ul.Górka w Pawłowicach - poprawa układu komunikacyjnego	Urząd Gminy Pawłowice	2018	2023	2 232 528,28	100 000,00	500 000,00	1 500 000,00	0,00	0,00
1.3.2.23	Przebudowa drogi dojazdowej do ZSP ul.Sienkiewicza w Golasowicach - poprawa układu komunikacyjnego	Urząd Gminy Pawłowice	2019	2021	580 000,00	500 000,00	0,00	0,00	0,00	0,00
1.3.2.24	Przebudowa ul.Kwiatowej w Jarząbkowicach - poprawa układu komunikacyjnego	Urząd Gminy Pawłowice	2019	2021	2 991 205,00	1 800 000,00	0,00	0,00	0,00	0,00
1.3.2.25	Przebudowa ul.Podlesie w Pielgrzymowicach i ul.Bocznej w Jarząbkowicach - poprawa układu komunikacyjnego	Urząd Gminy Pawłowice	2019	2024	6 915 805,00	100 000,00	500 000,00	2 000 000,00	4 000 000,00	0,00
1.3.2.26	Przebudowa ul.Pieczarkowej oraz budowa drogi gminnej równoległej do ul.Polnej w Pawłowicach - poprawa układu komunikacyjnego	Urząd Gminy Pawłowice	2019	2025	4 350 000,00	200 000,00	200 000,00	0,00	1 800 000,00	2 000 000,00
1.3.2.27	Przebudowa drogi do gruntów rolnych i leśnych - ul.Klonowa w Pawłowicach - poprawa układu komunikacyjnego	Urząd Gminy Pawłowice	2019	2023	732 740,00	0,00	0,00	700 000,00	0,00	0,00
1.3.2.28	Budowa drogi gospodarczej przy DK81 pomiędzy ul.Myśliwską i ul.Strumieńską wraz z przejściem przez DK 81 - poprawa układu komunikacyjnego	Urząd Gminy Pawłowice	2019	2021	280 000,00	80 000,00	0,00	0,00	0,00	0,00
1.3.2.29	Zagospodarowanie terenu przy SP Pielgrzymowice - poprawa jakości przestrzeni publicznej i usług edukacyjnych	Urząd Gminy Pawłowice	2019	2021	364 760,00	100 000,00	0,00	0,00	0,00	0,00
1.3.2.30	Przebudowa kotłowni budynku Szkoły Podstawowej w Pielgrzymowicach - poprawa jakości usług edukacyjnych	Urząd Gminy Pawłowice	2020	2021	653 000,00	600 000,00	0,00	0,00	0,00	0,00
1.3.2.31	Przebudowa odwodnienia ul. Generała Sikorskiego w Pielgrzymowicach na odcinku pomiędzy posesjami nr 20A a nr 38 - poprawa bezpieczeństwa	Urząd Gminy Pawłowice	2020	2024	970 000,00	70 000,00	100 000,00	400 000,00	400 000,00	0,00
1.3.2.32	Poprawa bezpieczeństwa powodziowego poprzez przebudowę systemu odwodnienia Centrum Pawłowic - poprawa bezpieczeństwa	Urząd Gminy Pawłowice	2020	2023	2 610 000,00	100 000,00	2 000 000,00	500 000,00	0,00	0,00
1.3.2.33	Budowa sceny z zadaszeniem i widownią przy SP w Pielgrzymowicach - poprawa jakości przestrzeni publicznej i usług edukacyjnych	Urząd Gminy Pawłowice	2020	2023	64 760,00	0,00	0,00	50 000,00	0,00	0,00
1.3.2.34	Przebudowa drogi dojazdowej do Szkoły Podstawowej w Pielgrzymowicach - poprawa układu komunikacyjnego	Urząd Gminy Pawłowice	2021	2023	300 000,00	30 000,00	0,00	270 000,00	0,00	0,00
1.3.2.35	Przebudowa ul. Poprzecznej w Warszowicach - poprawa układu komunikacyjnego	Urząd Gminy Pawłowice	2021	2024	600 000,00	30 000,00	0,00	0,00	570 000,00	0,00

L.p.	Limit 2026	Limit zobowiązań
1.3.2.18	3 700 000,00	3 700 000,00
1.3.2.19	1 000 000,00	1 440 000,00
1.3.2.20	0,00	2 070 000,00
1.3.2.21	0,00	4 000 000,00
1.3.2.22	0,00	2 100 000,00
1.3.2.23	0,00	500 000,00
1.3.2.24	0,00	1 800 000,00
1.3.2.25	0,00	6 600 000,00
1.3.2.26	0,00	4 200 000,00
1.3.2.27	0,00	700 000,00
1.3.2.28	0,00	80 000,00
1.3.2.29	0,00	100 000,00
1.3.2.30	0,00	600 000,00
1.3.2.31	0,00	970 000,00
1.3.2.32	0,00	2 600 000,00
1.3.2.33	0,00	50 000,00
1.3.2.34	0,00	300 000,00
1.3.2.35	0,00	600 000,00

Uzasadnienie

Objaśnienia wartości przyjętych w Wieloletniej Prognozie Finansowej Gminy Pawłowice na lata 2021-2026

Wieloletnia Prognoza Finansowa Gminy Pawłowice na lata 2021-2026 jest dokumentem strategicznym zarządzania finansami gminy. Przedstawia dochody i wydatki budżetowe w celu oceny sytuacji finansowej gminy w latach 2021-2026, określenia możliwości inwestycyjnych na następne lata oraz ocenę zdolności kredytowej i płynności finansowej gminy. Celem tych prac jest zabezpieczenie środków finansowych na realizację zadań bieżących gminy, zapewnienie finansowania rozpoczętych i planowanych do realizacji inwestycji w perspektywie lat 2021-2026 oraz spłatę zadłużenia. Długość okresu objętego prognozą wynika z okresu spłaty zaciągniętych i planowanych do zaciągnięcia przez gminę zobowiązań.

Wieloletnia Prognoza Finansowa została opracowana na podstawie ustawy o finansach publicznych (Dz.U. z 2019 r. poz. 869 ze zmianami) oraz według wzoru wynikającego ze stosownego rozporządzenia.

W trakcie tworzenia Wieloletniej Prognozy Finansowej zasadą jest prowadzenie równoległe prac nad uchwałą budżetową w celu zapewnienia ich wzajemnej zgodności.

Konstruując Wieloletnią Prognozę Finansową na lata 2021-2026 dla roku 2021 przyjęto wielkości określone w projekcie uchwały budżetowej na 2021 rok, zaś w kolejnych latach uwzględniono prognozowaną sytuację makroekonomiczną państwa skorygowaną o własne analizy i dane historyczne z wykonania budżetów gminy z lat poprzednich.

1. Dochody

Dochody ogółem w 2021 roku przyjęto na poziomie zaplanowanym w budżecie Gminy Pawłowice na rok 2021 w wysokości 121 381 611,77 z tego:

Dochody bieżące na rok 2021 zaplanowano w wysokości 118 214 193,77 zł.

Dochody z tytułu udziałów we wpływach z podatku od osób fizycznych w kwocie 22 574 424,00 zł i wysokość subwencji ogólnej w kwocie 27 418 813,00 zł w roku 2021 przyjęto na podstawie pisma Ministra Finansów, Rozwoju i Polityki Regionalnej z dnia 14 października 2020 r. Na rok 2022 zaplanowano wzrost wysokości subwencji, w roku 2022 planowana subwencja została zaplanowana w niewiele większej wysokości i do roku 2026 pozostawiona na tym samym poziomie. Wysokość dochodów z PIT na 2022 rok przyjęto na nieco wyższym poziomie natomiast na kolejne lata 2023-2026 pozostawiono dochody na tym samym poziomie.

Dochody z tytułu dotacji i środków przeznaczonych na cele bieżące w roku 2021 zaplanowano w wysokości 30 278 556,77 zł zgodnie z pismami dysponentów tych środków budżetowych. W roku latach 2022-2023 wzrost dochodów na poziomie 2,3% i 1,7% w kolejnych latach nie planowano wzrostu dochodów.

Wysokość podatku od nieruchomości w roku 2023 zaplanowano na poziomie roku 2022 uwzględniającym wzrost o 0,4%.

Pozostałe dochody bieżące zaplanowano w oparciu o dane makroekonomiczne z uwzględnieniem danych historycznych i skorygowane o średni wzrost dochodów w latach poprzednich, bez uwzględniania zdarzeń jednorazowych, jednakże z zachowaniem ostrożności w związku ze zmienną sytuacją wynikającą z obowiązującego stanu zagrożenia epidemicznego w roku 2020, który będzie miał wpływ na sytuację gospodarczą w latach następnych.

Dochody majątkowe na rok 2021 zaplanowano w kwocie 3 167 418,00 zł, a ich wysokość przyjęto na poziomie zaplanowanym w budżecie Gminy Pawłowice na rok 2021.

Dochody ze sprzedaży majątku w 2021 r w kwocie 52 000,00 zł dotyczą sprzedaży mienia komunalnego. Dochody ze sprzedaży mienia pozbawione są regularności wobec tego w kolejnych latach nie założono wpływu dochodów z tego źródła. W dochodach ze sprzedaży mienia w 2021 r nie uwzględniono dochodów z przekształcenia prawa użytkowania wieczystego w prawo własności – paragraf 076 w kwocie 19 000,00 zł.

Na dochody majątkowe z tytułu dotacji i środków przeznaczonych na inwestycje w roku 2021:

- w kwocie 3 096 418,00 zł składają się środki europejskie 1.913.418,00 zł,
- z tytułu odszkodowania w związku ugodami pozasądowymi z przedsiębiorcą górnictwem w kwocie 1 183 000,00 zł w roku 2021.

Natomiast w roku 2022 środki europejskie zaplanowano w kwocie 4.863.622,44 zł

2. Wydatki

Wydatki ogółem w 2021 roku przyjęto na poziomie zaplanowanym w budżecie Gminy Pawłowice na rok 2021 w wysokości 135 738 625,42 zł z tego wydatki bieżące w wysokości 110 743 101,52 zł, a wydatki majątkowe w wysokości 24 995 523,90 zł.

Wydatki bieżące w latach 2021-2026 zaplanowano na poziomie umożliwiającym realizację ustawowych zadań, terminowe regulowanie zobowiązań, a także obsługę długu zaciągniętego przez gminę. Przy prognozowaniu tych wydatków kierowano się zasadą utrzymania dotychczasowego zakresu i poziomu świadczonych usług przez gminę na rzecz mieszkańców.

Wydatki na obsługę długu w 2021 r. wynikają z aktualnych i planowanych umów pożyczek. Wartość odsetek w roku 2021 przyjęto zgodnie z uchwałą budżetową w wysokości 90 000,00 zł, natomiast w latach 2022- 2026, ze względu na niezbędną w procesie prognozowania ostrożność, na poziomie 3%.

W ramach limitów wydatków bieżących zaplanowano środki wynikające z limitów wydatków na przedsięwzięcia, wyszczególnione imiennie w załączniku nr 2 Wieloletnie Prognozy Finansowej. Kwoty nieobjęte załącznikiem nr 2 przeznaczone są na pozostałe wydatki bieżące, niezwiązane z „przedsięwzięciami” w rozumieniu ustawy o finansach publicznych.

Wydatków z tytułu udzielonych gwarancji i poręczeń nie planuje się z uwagi na ich nieudzielenie.

Wydatki majątkowe zaplanowano na przedsięwzięcia przewidziane w załączniku nr 2 do uchwały w sprawie wieloletniej prognozy finansowej. W pozostałych przypadkach przewiduje się realizację zakupów i inwestycji rocznych. W latach prognozowanych wysokość środków przeznaczonych na wydatki majątkowe uzależniona będzie od kształtującej się nadwyżki operacyjnej netto budżetu, liczonej jako różnica między dochodami bieżącymi, a wydatkami bieżącymi, pomniejszonymi o wydatki związane z obsługą i spłatą zadłużenia.

3. Wynik budżetu

Wynik budżetu jest różnicą pomiędzy dochodami ogółem a wydatkami ogółem. W roku 2021 planowany jest ujemny wynik budżetu (deficyt budżetowy) w wysokości 14 357 013,65 zł, który sfinansowany zostanie przychodami budżetu opisanymi w punkcie 4. W roku 2022 przewiduje się zamknięcie roku niewielkim deficytem w kolejnych lat nadwyżką budżetową, która będzie angażowana na spłatę wcześniej zaciągniętych pożyczek.

4. Przychody budżetu

W roku 2021 zaplanowano przychody w wysokości 15 107 763,65 zł z tego:

- z tytułu nadwyżki z lat ubiegłych i wolnych środków, o których mowa w art. 217 ust. 2 pkt 6 ustawy o finansach publicznych w kwocie 13.707.763,65 zł, z czego kwotę 12.957.013,65 zł przeznaczono na pokrycie deficytu w 2021 r. Na koniec 2019 r. nadwyżka z lat ubiegłych wyniosła 25 564 324,95 zł, a wolne środki , o których mowa w art. 217 ust. 2 pkt 6 ustawy o finansach publicznych wyniosły 4 279 719,92 zł.

- z tytułu planowanej do zaciągnięcia pożyczki w Wojewódzkim Funduszu Ochrony Środowiska i Gospodarki Wodnej w Katowicach na kwotę 1 400 000,00 zł przeznaczonej na pokrycie deficytu. W latach 2023-2026 nie planuje się przychodów.

5. Rozchody budżetu

Rozchody budżetu dotyczą spłaty pożyczek w Wojewódzkim Funduszu Ochrony Środowiska i Gospodarki Wodnej w Katowicach i wynikają z harmonogramu zaciągniętych już pożyczek oraz planowanej do zaciągnięcia pożyczki w roku 2021 r.

6. Kwota długu

Kwota planowanego długu na koniec 2021 r. wyniesie 3 681 250,00 zł z tytułu pożyczek w Wojewódzkim Funduszu Ochrony Środowiska i Gospodarki Wodnej w Katowicach. Dług ten zostanie spłacony w latach 2021-2025 z dochodów budżetowych /nadwyżki budżetowej roku bieżącego/.

We wszystkich latach prognozy spełniony jest warunek wynikający z art. 242 ustawy o finansach publicznych.

W roku 2020 i latach następnych obowiązuje ograniczenie wyliczone indywidualnie dla gminy, na podstawie art. 243 ustawy o finansach publicznych. Zgodnie z tymi wyliczeniami zawartymi w załączniku nr 1 do uchwały można stwierdzić, iż wskaźnik obsługi długu, o którym mowa w art. 243 ustawy o finansach publicznych w latach na które sporządzana jest Wieloletnia Prognoza Finansowa został spełniony.

7. W wykazie przedsięwzięć do Wieloletniej Prognozy Finansowej ujęte zostały wydatki majątkowe na programy, projekty lub zadania związane z programami realizowanymi z udziałem środków, o których mowa w art.5 ust.1 pkt 2 i 3 ustawy o finansach publicznych oraz wydatki bieżące i majątkowe na programy, projekty

lub zadania pozostałe. Szczegółowy wykaz programów, projektów i zadań zawiera załącznik nr 2 do Wieloletniej Prognozy Finansowej.

UCHWAŁA NR
RADY GMINY PAWŁOWICE

z dnia 15 grudnia 2020 r.

w sprawie uchwalenia budżetu Gminy Pawłowice na 2021 rok

Na podstawie art. 18 ust 2 pkt. 4, 9, 10 art. 51, art. 58 ustawy z dnia 8 marca 1990 r. o samorządzie gminnym (tekst jednolity Dz. U. z 2020 r. poz. 713) oraz art. 211, art. 212, art. 214, art. 215, art. 217, art. 218, art. 219 ust. 1, 3 i 4, art. 222, art. 223, art. 236, art. 237, art. 238, art. 239, art. 258, art. 264 ust. 3 ustawy z dnia 27 sierpnia 2009 r. o finansach publicznych (tekst jednolity Dz. U. z 2019 poz. 869 ze zmianami)

Rada Gminy Pawłowice
uchwała

§ 1. Ustala się, zgodnie z załącznikiem nr 1 do uchwały, dochody ogółem budżetu gminy w wysokości **121 381 611,77 zł**, w tym:

1) dochody bieżące w wysokości	118 214 193,77 zł,
2) dochody majątkowe w wysokości	3 167 418,00 zł.

§ 2. 1. Ustala się, zgodnie z załącznikiem nr 2 do uchwały, wydatki ogółem budżetu gminy w wysokości **135 738 625,42 zł**, w tym:

1) wydatki bieżące w wysokości	110 743 101,52 zł,
2) wydatki majątkowe w wysokości	24 995 523,90 zł.

2. Wydatki budżetu obejmują plan wydatków bieżących o których mowa w ust. 1, w tym:

1) wydatki bieżące jednostek budżetowych w wysokości	66 715 392,60 zł,
z czego:	
a) wynagrodzenia i składki od nich naliczane	42 976 126,00 zł,
b) związane z realizacją ich zadań statutowych	23 739 266,60 zł,
2) wydatki na dotacje na zadania bieżące	13 557 420,00 zł,
3) wydatki na świadczenia na rzecz osób fizycznych	29 540 372,00 zł,
3) wydatki na programy finansowane z udziałem środków, o których mowa w art. 5 ust. 1 pkt 2 i 3 ustawy	839 916,92 zł,
5) wydatki na obsługę długu publicznego	90 000,00 zł.

3. Kwota planowanych wydatków majątkowych, o których mowa w ust. 1, obejmuje:

1) inwestycje i zakupy inwestycyjne, w tym:	24 995 523,90 zł,
a) wydatki na programy finansowane z udziałem środków, o których mowa w art. 5 ust. 1 pkt 2 i 3	2 300 000,00 zł,
b) wydatki o charakterze dotacyjnym na inwestycje i zakupy inwestycyjne	7 245 000,00 zł.

4. Ustala się plan wydatków na zadania inwestycyjne realizowane w roku 2021 zgodnie z załącznikiem nr 3 do uchwały.

§ 3. 1. Ustala się na dzień 31.12.2021 roku deficyt budżetu gminy w kwocie 14.357.013,65 zł, który zostanie sfinansowany przychodami pochodzącymi z:

- 1) wolnych środków, jako nadwyżki środków pieniężnych na rachunku bieżącym budżetu w kwocie 1.357.763,65 zł,
- 2) nadwyżki budżetu jst z lat ubiegłych w kwocie 11.599.250,00 zł,
- 3) pożyczki w kwocie 1.400.000,00 zł.

2. Ustala się łączną kwotę planowanych przychodów w wysokości 15.107.763,65 zł, z tego:

- 1) § 952 przychody z zaciągniętych pożyczek i kredytów na rynku krajowym w kwocie 1.400.000,00 zł,
- 2) § 950 wolne środki, o których mowa w art. 217 ust. 2 pkt 6 ustawy w kwocie 1.357.763,65 zł,
- 3) § 957 nadwyżki z lat ubiegłych w kwocie 12.350.000,00 zł.

3. Ustala się łączną kwotę planowanych rozchodów w wysokości 750.750,00 zł

1) § 992 spłata otrzymanych krajowych pożyczek w kwocie 750.750,00 zł.

§ 4. 1. Tworzy się rezerwę ogólną w wysokości 150.000,00 zł.

2. Tworzy się rezerwę celową na zadania z zakresu zarządzania kryzysowego w wysokości 350.000,00 zł.

3. Ustala się limit zobowiązań z tytułu pożyczek zaciąganych na pokrycie planowanego deficytu budżetu Gminy w wysokości 1.400.000,00 zł.

4. Ustala się limit zobowiązań z tytułu kredytów zaciąganych na pokrycie występującego w ciągu roku przejściowego deficytu budżetu Gminy w wysokości do 5.000.000,00 zł.

§ 5. 1. Dochody i wydatki budżetu gminy obejmują:

1) dochody i wydatki związane z realizacją zadań zleconych z zakresu administracji rządowej i innych zadań zleconych ustawami zgodnie z załącznikiem nr 4 do uchwały;

2) dochody i wydatki związane z zadaniami własnymi gminy dofinansowane z dotacji celowych otrzymanych z budżetu państwa zgodnie z załącznikiem nr 5 do uchwały;

3) dochody i wydatki związane z realizacją zadań wykonywanych na mocy umów lub porozumień między jednostkami samorządu terytorialnego zgodnie z załącznikiem nr 6 do uchwały;

2. Dochody i wydatki budżetu gminy obejmują również:

1) dochody w wysokości 340.000,00 zł z wpływów z opłat z tytułu zezwoleń na sprzedaż napojów alkoholowych i wydatki budżetu w wysokości 340.000,00 zł na realizację zadań ujętych w gminnym programie profilaktyki i rozwiązywania problemów alkoholowych oraz gminnym programie przeciwdziałania narkomanii – zgodnie z załącznikiem nr 7 do uchwały,

2) dochody w wysokości 5.000.000,00 zł z wpływów z opłat za gospodarowanie odpadami i wydatki budżetu w wysokości 5.120.000,00 zł na realizację zadań w zakresie gospodarki odpadami – zgodnie z załącznikiem nr 8 do uchwały,

3) dochody w wysokości 30.000,00 zł z wpływów z opłat za korzystanie z przystanków komunikacyjnych i dworca i wydatki w wysokości 30.000,00 zł na realizację zadań wynikających z ustawy o publicznym transporcie zbiorowym – zgodnie z załącznikiem nr 9 do uchwały,

4) dochody w wysokości 110.000,00 zł z opłat za korzystanie ze środowiska i wydatki budżetu w wysokości 110.000,00 zł na realizację zadań z zakresu ochrony środowiska zgodnie z załącznikiem nr 10 do uchwały.

§ 6. Ustala się dotacje udzielane z budżetu gminy podmiotom zaliczanym do sektora finansów publicznych oraz podmiotom nie zaliczanym do sektora finansów publicznych zgodnie z załącznikiem nr 11 do uchwały.

§ 7. 1. Ustala się plan przychodów i kosztów dla zakładu budżetowego – Gminny Ośrodek Sportu – w zakresie określonym w załączniku nr 12 do uchwały.

2. Ustala się plan przychodów i kosztów dla zakładu budżetowego – Wodociągi Pawłowice – w zakresie określonym w załączniku nr 13 do uchwały.

§ 8. Ustala się plan dochodów rachunku dochodów jednostek, o których mowa w art. 223 ust. 1, ustawy oraz wydatków nimi finansowanych zgodnie z załącznikiem nr 14 do uchwały.

§ 9. Ustala się plan wydatków na zadania wyodrębnione w funduszu sołeckim zgodnie z załącznikiem nr 15 do uchwały.

§ 10. Upoważnia się Wójta Gminy do:

1) dokonywania zmian w planie wydatków bieżących budżetu w obrębie działu polegających na przesunięciach środków na uposażenia i wynagrodzenia ze stosunku pracy,

2) dokonywania zmian w planie wydatków w obrębie działu polegających na przenoszeniu środków pomiędzy wydatkami bieżącymi a wydatkami inwestycyjnymi,

3) przenoszenia w obrębie działu, wydatków inwestycyjnych między poszczególnymi zadaniami inwestycyjnymi,

- 4) lokowania wolnych środków budżetowych na rachunkach bankowych w innych bankach niż bank prowadzący obsługę budżetu gminy,
- 5) przekazania kierownikom jednostek budżetowych uprawnień do dokonywania przeniesień w planie wydatków bieżących w obrębie grupy wynagrodzenia i składki od nich naliczane w granicach rozdziału wydatków,
- 6) przekazania kierownikom jednostek budżetowych uprawnień do dokonywania przeniesień w planie wydatków bieżących w obrębie grupy wydatków związanych z realizacją zadań statutowych jednostki budżetowej w granicach rozdziału wydatków,
- 7) zaciągania zobowiązań z tytułu pożyczek na pokrycie planowanego deficytu budżetu Gminy w kwocie określonej limitem w § 4 ust. 3,
- 8) zaciągania zobowiązań z tytułu kredytów na pokrycie występującego w ciągu roku przejściowego deficytu budżetu Gminy w kwocie określonej limitem w § 4 ust. 4,

§ 11. Wykonanie uchwały powierza się Wójtowi Gminy Pawłowice.

§ 12. Uchwała wchodzi w życie z dniem 1 stycznia 2021 r. i podlega ogłoszeniu w Dzienniku Urzędowym Województwa Śląskiego

**PLAN DOCHODÓWY BUDŻETU GMINY PAWŁOWICE NA ROK 2021
WEDŁUG DZIAŁÓW I ŹRÓDEŁ DOCHODÓW**

Dział	Nazwa	Plan 2021
	OGÓŁEM DOCHODY GMINY	121 381 611,77
	DOCHODY BIEŻĄCE	118 214 193,77
010	Rolnictwo i łowiectwo	500,00
	wpływy z najmu i dzierżawy składników majątkowych Skarbu Państwa, jednostek samorządu terytorialnego lub innych jednostek zaliczanych do sektora finansów publicznych oraz innych umów o podobnym charakterze	500,00
600	Transport i łączność	142 400,00
	dotacja celowa otrzymana z powiatu na zadania bieżące realizowane na podstawie porozumień (umów) między jednostkami samorządu terytorialnego	142 400,00
700	Gospodarka mieszkaniowa	944 300,00
	wpływy z opłat za trwały zarząd, użytkowanie i służebności	10 800,00
	wpływy z opłat z tytułu użytkowania wieczystego nieruchomości	70 000,00
	wpływy z najmu i dzierżawy składników majątkowych Skarbu Państwa, jednostek samorządu terytorialnego lub innych jednostek zaliczanych do sektora finansów publicznych oraz innych umów o podobnym charakterze	608 000,00
	wpływy z usług	35 000,00
	wpływy z różnych dochodów	220 500,00
710	Działalność usługowa	27 000,00
	wpływy z usług	27 000,00
750	Administracja publiczna	115 265,00
	wpływy z różnych dochodów	10 000,00
	dochody jednostek samorządu terytorialnego związane z realizacją zadań z zakresu administracji rządowej oraz innych zadań zleconych ustawami	100,00
	dotacje celowe otrzymane z budżetu państwa na realizację zadań bieżących z zakresu administracji rządowej oraz innych zadań zleconych gminie (związkom gmin, związkom powiatowo-gminnym) ustawami	105 165,00
751	Urzędy naczelnych organów władzy państwowej, kontroli i ochrony prawa oraz sądownictwa	3 400,00
	dotacje celowe otrzymane z budżetu państwa na realizację zadań bieżących z zakresu administracji rządowej oraz innych zadań zleconych gminie (związkom gmin, związkom powiatowo-gminnym) ustawami	3 400,00
752	Obrona narodowa	400,00
	dotacje celowe otrzymane z budżetu państwa na realizację zadań bieżących z zakresu administracji rządowej oraz innych zadań zleconych gminie (związkom gmin, związkom powiatowo-gminnym) ustawami	400,00
754	Bezpieczeństwo publiczne i ochrona przeciwpożarowa	600,00
	dotacje celowe otrzymane z powiatu na zadania bieżące realizowane na podstawie porozumień (umów) między jednostkami samorządu terytorialnego	600,00
756	Dochody od osób prawnych, od osób fizycznych i od innych jednostek nieposiadających osobowości prawnej oraz wydatki związane z ich poborem	54 133 424,00
	wpływy z podatku od działalności gospodarczej osób fizycznych, opłacanego w formie karty podatkowej	1 000,00
	wpływy z podatku od nieruchomości	24 500 000,00

	wpływy z podatku rolnego	965 000,00
	wpływy z podatku leśnego	23 000,00
	wpływy z podatku od środków transportowych	240 000,00
	wpływy z podatku od czynności cywilnoprawnych	500 000,00
	wpływy z podatku od spadków i darowizn	30 000,00
	wpływy z odsetek od nieterminowych wpłat z tytułu podatków i opłat	10 000,00
	wpływy z opłaty skarbowej	40 000,00
	wpływy z opłat za zezwolenia na sprzedaż napojów alkoholowych	340 000,00
	wpływy z innych lokalnych opłat pobieranych przez jednostki samorządu terytorialnego na podstawie odrębnych ustaw	300 000,00
	wpływy z opłaty eksploatacyjnej od przedsiębiorstw górniczych węgla kamiennego	4 500 000,00
	wpływy z tytułu kosztów egzekucyjnych, opłaty komorniczej i kosztów upomnień	10 000,00
	wpływy z podatku dochodowego od osób fizycznych	22 574 424,00
	wpływy z podatku dochodowego od osób prawnych	100 000,00
758	Różne rozliczenia	27 418 813,00
	subwencje ogólne z budżetu państwa	27 418 813,00
801	Oświata i wychowanie	1 989 791,77
	wpływy z różnych dochodów	273 000,00
	dotacje celowe otrzymane z budżetu państwa na realizację własnych zadań bieżących gmin (związków gmin, związków powiatowo-gminnych)	867 890,00
	dotacje celowe otrzymane z gminy na zadania bieżące realizowane na podstawie porozumień (umów) między jednostkami samorządu terytorialnego	44 000,00
	dotacje celowe w ramach programów finansowanych z udziałem środków europejskich oraz środków, o których mowa w art. 5 ust. 3 pkt. 5 lit. a i b ustawy, lub płatności w ramach budżetu środków europejskich, realizowanych przez jednostki samorządu terytorialnego	804 901,77
851	Ochrona zdrowia	150,00
	dotacje celowe otrzymane z budżetu państwa na realizację zadań bieżących z zakresu administracji rządowej oraz innych zadań zleconych gminie (związkom gmin, związkom powiatowo-gminnym) ustawami	150,00
852	Pomoc społeczna	429 364,00
	wpływy z różnych dochodów	500,00
	wpływy z usług	4 000,00
	dotacje celowe otrzymane z budżetu państwa na realizację zadań bieżących z zakresu administracji rządowej oraz innych zadań zleconych gminie (związkom gmin, związkom powiatowo-gminnym) ustawami	44 900,00
	dotacje celowe otrzymane z budżetu państwa na realizację własnych zadań bieżących gmin (związków gmin, związków powiatowo-gminnych)	379 964,00
855	Rodzina	27 884 786,00
	dotacje celowe otrzymane z budżetu państwa na zadania bieżące z zakresu administracji rządowej zlecone gminom (związkom gmin, związkom powiatowo-gminnym), związane z realizacją świadczenia wychowawczego stanowiącego pomoc państwa w wychowywaniu dzieci	22 438 729,00
	dotacje celowe otrzymane z budżetu państwa na realizację zadań bieżących z zakresu administracji rządowej oraz innych zadań zleconych gminie (związkom gmin, związkom powiatowo-gminnym) ustawami	5 446 057,00
900	Gospodarka komunalna i ochrona środowiska	5 114 000,00
	wpływy z różnych opłat	110 000,00
	wpływy z odsetek od nieterminowych wpłat z tytułu podatków i opłat	1 000,00
	wpływy z innych lokalnych opłat pobieranych przez jednostki samorządu terytorialnego na podstawie odrębnych ustaw	5 000 000,00
	wpływy z tytułu kosztów egzekucyjnych, opłaty komorniczej i kosztów upomnień	3 000,00
921	Gospodarka komunalna i ochrona środowiska	10 000,00
	wpływy z otrzymanych spadków, zapisów i darowizn w postaci pieniężnej	10 000,00

	DOCHODY MAJĄTKOWE	3 167 418,00
010	Rolnictwo i łowiectwo	0,00
600	Transport i łączność	1 394 000,00
	dotacje celowe w ramach programów finansowanych z udziałem środków europejskich oraz środków, o których mowa w art.5 ust.3 pkt.5 lit.a i b ustawy, lub płatności w ramach budżetu środków europejskich, realizowanych przez jednostki samorządu terytorialnego	595 000,00
	środki na dofinansowanie własnych inwestycji gmin (związków gmin), powiatów (związków powiatów), samorządów województw, pozyskane z innych źródeł	799 000,00
700	Gospodarka mieszkaniowa	71 000,00
	wpływy z tytułu przekształcenia prawa użytkowania wieczystego w prawo własności	19 000,00
	wpłaty z tytułu odpłatnego nabycia prawa własności oraz prawa użytkowania wieczystego nieruchomości	50 000,00
	wpływy ze sprzedaży składników majątkowych	2 000,00
801	Oświata i wychowanie	384 000,00
	środki na dofinansowanie własnych inwestycji gmin (związków gmin), powiatów (związków powiatów), samorządów województw, pozyskane z innych źródeł	384 000,00
900	Gospodarka komunalna i ochrona środowiska	1 318 418,00
	dotacje celowe w ramach programów finansowanych z udziałem środków europejskich oraz środków, o których mowa w art. 5 ust. 3 pkt. 5 lit.a i b ustawy, lub płatności w ramach budżetu środków europejskich, realizowanych przez jednostki samorządu terytorialnego	1 318 418,00

PLAN WYDATKÓW BUDŻETU GMINY PAWŁOWICE NA ROK 2021 WEDŁUG DZIAŁÓW, ROZDZIAŁÓW I GRUP WYDATKÓW

Dział	Rozdział	Nazwa	Plan	Z tego:														
				Wydatki bieżące	z tego:							Wydatki majątkowe	z tego:					
					wydatki jednostek budżetowych,	wynagrodzenia i składki od nich naliczane	wydatki związane z realizacją ich statutowych zadań;	dotacje na zadania bieżące	świadczenia na rzecz osób fizycznych;	wydatki na programy finansowane z udziałem środków, o których mowa w art. 5 ust. 1 pkt 2	wypłaty z tytułu poręczeń i gwarancji		obsługa długu	inwestycje i zakupy inwestycyjne	w tym: na programy finansowane z udziałem środków, o których mowa w art. 5 ust. 1 pkt 2	zakup i objęcie akcji i udziałów	Wniesienie wkładów do spółek prawa handlowego	
1	2	4	5	6	7	8	9	10	11	12	13	14	15	16	17	18	19	
010		Rolnictwo i łowiectwo	5 239 300,00	294 300,00	144 300,00	0,00	144 300,00	150 000,00	0,00	0,00	0,00	0,00	0,00	4 945 000,00	4 945 000,00	0,00	0,00	0,00
	01008	Melioracje wodne	230 000,00	230 000,00	80 000,00	0,00	80 000,00	150 000,00	0,00	0,00	0,00	0,00	0,00	0,00	0,00	0,00	0,00	0,00
	01010	Infrastruktura wodociągowa i sanitacyjna wsi	4 945 000,00	0,00	0,00	0,00	0,00	0,00	0,00	0,00	0,00	0,00	0,00	4 945 000,00	4 945 000,00	0,00	0,00	0,00
	01030	Izby rolnicze	19 300,00	19 300,00	19 300,00	0,00	19 300,00	0,00	0,00	0,00	0,00	0,00	0,00	0,00	0,00	0,00	0,00	0,00
	01095	Pozostała działalność	45 000,00	45 000,00	45 000,00	0,00	45 000,00	0,00	0,00	0,00	0,00	0,00	0,00	0,00	0,00	0,00	0,00	0,00
600		Transport i łączność	11 825 560,60	5 822 730,30	2 892 730,30	0,00	2 892 730,30	2 930 000,00	0,00	0,00	0,00	0,00	0,00	6 002 830,30	6 002 830,30	700 000,00	0,00	0,00
	60002	Infrastruktura kolejowa	200 000,00	0,00	0,00	0,00	0,00	0,00	0,00	0,00	0,00	0,00	0,00	200 000,00	200 000,00	0,00	0,00	0,00
	60004	Lokalny transport zbiorowy	2 895 000,00	2 865 000,00	0,00	0,00	0,00	2 865 000,00	0,00	0,00	0,00	0,00	0,00	30 000,00	30 000,00	0,00	0,00	0,00
	60011	Drogi publiczne krajowe	82 000,00	2 000,00	2 000,00	0,00	2 000,00	0,00	0,00	0,00	0,00	0,00	0,00	80 000,00	80 000,00	0,00	0,00	0,00
	60014	Drogi publiczne powiatowe	707 400,00	207 400,00	142 400,00	0,00	142 400,00	65 000,00	0,00	0,00	0,00	0,00	0,00	500 000,00	500 000,00	0,00	0,00	0,00
	60016	Drogi publiczne gminne	7 241 160,60	2 748 330,30	2 748 330,30	0,00	2 748 330,30	0,00	0,00	0,00	0,00	0,00	0,00	4 492 830,30	4 492 830,30	0,00	0,00	0,00
	60095	Pozostała działalność	700 000,00	0,00	0,00	0,00	0,00	0,00	0,00	0,00	0,00	0,00	0,00	700 000,00	700 000,00	700 000,00	0,00	0,00
700		Gospodarka mieszkaniowa	5 957 630,30	4 649 800,00	4 620 800,00	2 688 000,00	1 932 800,00	0,00	29 000,00	0,00	0,00	0,00	0,00	1 307 830,30	1 307 830,30	0,00	0,00	0,00
	70004	Różne jednostki obsługi gospodarki mieszkaniowej	4 169 000,00	3 139 000,00	3 110 000,00	2 688 000,00	422 000,00	0,00	29 000,00	0,00	0,00	0,00	0,00	1 030 000,00	1 030 000,00	0,00	0,00	0,00
	70005	Gospodarka gruntami i nieruchomościami	257 700,00	157 700,00	157 700,00	0,00	157 700,00	0,00	0,00	0,00	0,00	0,00	0,00	100 000,00	100 000,00	0,00	0,00	0,00
	70095	Pozostała działalność	1 530 930,30	1 353 100,00	1 353 100,00	0,00	1 353 100,00	0,00	0,00	0,00	0,00	0,00	0,00	177 830,30	177 830,30	0,00	0,00	0,00
710		Działalność usługowa	167 500,00	167 500,00	167 500,00	2 000,00	165 500,00	0,00	0,00	0,00	0,00	0,00	0,00	0,00	0,00	0,00	0,00	0,00
	71004	Plany zagospodarowania przestrzennego	79 000,00	79 000,00	79 000,00	2 000,00	77 000,00	0,00	0,00	0,00	0,00	0,00	0,00	0,00	0,00	0,00	0,00	0,00
	71012	Zadania z zakresu geodezji i kartografii	22 000,00	22 000,00	22 000,00	0,00	22 000,00	0,00	0,00	0,00	0,00	0,00	0,00	0,00	0,00	0,00	0,00	0,00
	71035	Cmentarze	66 500,00	66 500,00	66 500,00	0,00	66 500,00	0,00	0,00	0,00	0,00	0,00	0,00	0,00	0,00	0,00	0,00	0,00
750		Administracja publiczna	9 734 165,00	9 643 165,00	9 321 765,00	7 094 810,00	2 226 955,00	37 000,00	284 400,00	0,00	0,00	0,00	0,00	91 000,00	91 000,00	0,00	0,00	0,00
	75011	Urzędy wojewódzkie	105 165,00	105 165,00	105 165,00	102 810,00	2 355,00	0,00	0,00	0,00	0,00	0,00	0,00	0,00	0,00	0,00	0,00	0,00
	75022	Rady gmin (miast i miast na prawach powiatu)	375 000,00	375 000,00	105 000,00	20 000,00	85 000,00	0,00	270 000,00	0,00	0,00	0,00	0,00	0,00	0,00	0,00	0,00	0,00
	75023	Urzędy gmin (miast i miast na prawach powiatu)	7 602 000,00	7 511 000,00	7 461 600,00	5 731 000,00	1 730 600,00	37 000,00	12 400,00	0,00	0,00	0,00	0,00	91 000,00	91 000,00	0,00	0,00	0,00
	75075	Promocja jednostek samorządu terytorialnego	194 000,00	194 000,00	194 000,00	14 000,00	180 000,00	0,00	0,00	0,00	0,00	0,00	0,00	0,00	0,00	0,00	0,00	0,00
	75085	Wspólna obsługa jednostek samorządu terytorialnego	1 338 000,00	1 338 000,00	1 336 000,00	1 203 000,00	133 000,00	0,00	2 000,00	0,00	0,00	0,00	0,00	0,00	0,00	0,00	0,00	0,00
	75095	Pozostała działalność	120 000,00	120 000,00	120 000,00	24 000,00	96 000,00	0,00	0,00	0,00	0,00	0,00	0,00	0,00	0,00	0,00	0,00	0,00
751		Urzędy naczelnych organów władzy państwowej, kontroli i ochrony prawa oraz sądownictwa	3 400,00	3 400,00	3 400,00	3 400,00	0,00	0,00	0,00	0,00	0,00	0,00	0,00	0,00	0,00	0,00	0,00	0,00
	75101	Urzędy naczelnych organów władzy państwowej, kontroli i ochrony prawa	3 400,00	3 400,00	3 400,00	3 400,00	0,00	0,00	0,00	0,00	0,00	0,00	0,00	0,00	0,00	0,00	0,00	0,00
752		Obrona narodowa	400,00	400,00	400,00	0,00	400,00	0,00	0,00	0,00	0,00	0,00	0,00	0,00	0,00	0,00	0,00	0,00
	75212	Pozostałe wydatki obronne	400,00	400,00	400,00	0,00	400,00	0,00	0,00	0,00	0,00	0,00	0,00	0,00	0,00	0,00	0,00	0,00
754		Bezpieczeństwo publiczne i ochrona przeciwpożarowa	498 692,00	498 692,00	378 692,00	54 792,00	323 900,00	60 000,00	60 000,00	0,00	0,00	0,00	0,00	0,00	0,00	0,00	0,00	0,00
	75405	Komendy powiatowe Policji	35 000,00	35 000,00	0,00	0,00	0,00	35 000,00	0,00	0,00	0,00	0,00	0,00	0,00	0,00	0,00	0,00	0,00

Dział	Rozdział	Nazwa	Plan	Z tego:															
				Wydatki bieżące	z tego:									Wydatki majątkowe	z tego:				
					wydatki jednostek budżetowych,	z tego:		dotacje na zadania bieżące	świadczenia na rzecz osób fizycznych;	wydatki na programy finansowane z udziałem środków, o których mowa w art. 5 ust. 1 pkt 2	wydatki na wypłaty z tytułu poręczeń i gwarancji	obsługa długu	inwestycje i zakupy inwestycyjne		w tym:		zakup i objęcie akcji i udziałów	Wniesienie wkładów do spółek prawa handlowego	
						wynagrodzenia i składki od nich naliczane	wydatki związane z realizacją ich statutowych zadań;								na programy finansowane z udziałem środków, o których mowa w art. 5 ust. 1 pkt 2	zakup i objęcie akcji i udziałów			
1	2	4	5	6	7	8	9	10	11	12	13	14	15	16	17	18	19		
	75412	Ochotnicze straża pożarne	413 022,00	413 022,00	336 022,00	36 722,00	299 300,00	25 000,00	52 000,00	0,00	0,00	0,00	0,00	0,00	0,00	0,00	0,00	0,00	0,00
	75414	Obrona cywilna	50 670,00	50 670,00	42 670,00	18 070,00	24 600,00	0,00	8 000,00	0,00	0,00	0,00	0,00	0,00	0,00	0,00	0,00	0,00	0,00
757		Obsługa długu publicznego	90 000,00	90 000,00	0,00	0,00	0,00	0,00	0,00	0,00	0,00	0,00	90 000,00	0,00	0,00	0,00	0,00	0,00	0,00
	75702	Obsługa papierów wartościowych, kredytów i pożyczek oraz innych zobowiązań jednostek samorządu terytorialnego zaliczanych do tytułu dłużnego – kredyty i pożyczki	90 000,00	90 000,00	0,00	0,00	0,00	0,00	0,00	0,00	0,00	0,00	90 000,00	0,00	0,00	0,00	0,00	0,00	0,00
758		Różne rozliczenia	928 896,00	928 896,00	928 896,00	0,00	928 896,00	0,00	0,00	0,00	0,00	0,00	0,00	0,00	0,00	0,00	0,00	0,00	0,00
	75818	Rezerwy ogólne i celowe	500 000,00	500 000,00	500 000,00	0,00	500 000,00	0,00	0,00	0,00	0,00	0,00	0,00	0,00	0,00	0,00	0,00	0,00	0,00
	75831	Część równoważąca subwencji ogólnej dla gmin	428 896,00	428 896,00	428 896,00	0,00	428 896,00	0,00	0,00	0,00	0,00	0,00	0,00	0,00	0,00	0,00	0,00	0,00	0,00
801		Oświata i wychowanie	48 178 926,92	42 908 926,92	36 394 290,00	29 826 740,00	6 567 550,00	4 465 920,00	1 208 800,00	839 916,92	0,00	0,00	5 270 000,00	5 270 000,00	0,00	0,00	0,00	0,00	0,00
	80101	Szkoły podstawowe	25 022 000,00	19 822 000,00	19 125 000,00	16 621 850,00	2 503 150,00	22 000,00	675 000,00	0,00	0,00	0,00	5 200 000,00	5 200 000,00	0,00	0,00	0,00	0,00	0,00
	80104	Przedszkola	8 728 820,00	8 678 820,00	5 814 800,00	4 818 900,00	995 900,00	2 662 020,00	202 000,00	0,00	0,00	0,00	50 000,00	50 000,00	0,00	0,00	0,00	0,00	0,00
	80113	Dowozenie uczniów do szkół	465 300,00	465 300,00	465 300,00	0,00	465 300,00	0,00	0,00	0,00	0,00	0,00	0,00	0,00	0,00	0,00	0,00	0,00	0,00
	80115	Technika	2 627 000,00	2 627 000,00	2 525 000,00	2 173 000,00	352 000,00	2 000,00	100 000,00	0,00	0,00	0,00	0,00	0,00	0,00	0,00	0,00	0,00	0,00
	80117	Branżowe szkoły I i II stopnia	381 500,00	381 500,00	363 000,00	301 000,00	62 000,00	1 500,00	17 000,00	0,00	0,00	0,00	0,00	0,00	0,00	0,00	0,00	0,00	0,00
	80120	Licea ogólnokształcące	2 014 500,00	2 014 500,00	1 938 000,00	1 737 000,00	201 000,00	4 500,00	72 000,00	0,00	0,00	0,00	0,00	0,00	0,00	0,00	0,00	0,00	0,00
	80146	Dokształcanie i doskonalenie nauczycieli	152 100,00	152 100,00	152 100,00	0,00	152 100,00	0,00	0,00	0,00	0,00	0,00	0,00	0,00	0,00	0,00	0,00	0,00	0,00
	80148	Stołówki szkolne i przedszkolne	1 471 400,00	1 451 400,00	1 445 900,00	1 275 900,00	170 000,00	0,00	5 500,00	0,00	0,00	0,00	0,00	20 000,00	20 000,00	0,00	0,00	0,00	0,00
	80149	Realizacja zadań wymagających stosowania specjalnej organizacji nauki i metod pracy dla dzieci w przedszkolach, oddziałach przedszkolnych w szkołach podstawowych i innych formach wychowania przedszkolnego	2 545 450,00	2 545 450,00	755 550,00	354 350,00	401 200,00	1 773 900,00	16 000,00	0,00	0,00	0,00	0,00	0,00	0,00	0,00	0,00	0,00	0,00
	80150	Realizacja zadań wymagających stosowania specjalnej organizacji nauki i metod pracy dla dzieci i młodzieży w szkołach podstawowych	3 049 040,00	3 049 040,00	2 957 740,00	2 022 840,00	934 900,00	0,00	91 300,00	0,00	0,00	0,00	0,00	0,00	0,00	0,00	0,00	0,00	0,00

Dział	Rozdział	Nazwa	Plan	Z tego:													
				Wydatki bieżące	z tego:							Wydatki majątkowe	z tego:				
					wydatki jednostek budżetowych,	wynagrodzenia i składki od nich naliczane	wydatki związane z realizacją ich statutowych zadań;	dotacje na zadania bieżące	świadczenia na rzecz osób fizycznych;	wydatki na programy finansowane z udziałem środków, o których mowa w art. 5 ust. 1 pkt 2	wypłaty z tytułu poręczeń i gwarancji		obsługa długu	inwestycje i zakupy inwestycyjne	w tym: na programy finansowane z udziałem środków, o których mowa w art. 5 ust. 1 pkt 2	zakup i objęcie akcji i udziałów	Wniesienie wkładów do spółek prawa handlowego
1	2	4	5	6	7	8	9	10	11	12	13	14	15	16	17	18	19
	80152	Realizacja zadań wymagających stosowania specjalnej organizacji nauki i metod pracy dla dzieci i młodzieży w gimnazjach, klasach dotychczasowego gimnazjum prowadzonych w szkołach innego typu, liceach ogólnokształcących, technikach, szkołach policealnych, branżowych szkołach I i II stopnia i klasach dotychczasowej zasadniczej szkoły zawodowej prowadzonych w branżowych szkołach I stopnia oraz szkołach artystycznych	801 900,00	801 900,00	771 900,00	521 900,00	250 000,00	0,00	30 000,00	0,00	0,00	0,00	0,00	0,00	0,00	0,00	0,00
	80195	Pozostała działalność	919 916,92	919 916,92	80 000,00	0,00	80 000,00	0,00	0,00	839 916,92	0,00	0,00	0,00	0,00	0,00	0,00	0,00
851		Ochrona zdrowia	2 906 150,00	536 150,00	520 150,00	162 287,00	357 863,00	16 000,00	0,00	0,00	0,00	0,00	2 370 000,00	2 370 000,00	0,00	0,00	0,00
	85121	Lecznictwo ambulatoryjne	2 555 000,00	185 000,00	185 000,00	0,00	185 000,00	0,00	0,00	0,00	0,00	0,00	2 370 000,00	2 370 000,00	0,00	0,00	0,00
	85153	Zwalczanie narkomanii	20 000,00	20 000,00	20 000,00	0,00	20 000,00	0,00	0,00	0,00	0,00	0,00	0,00	0,00	0,00	0,00	0,00
	85154	Przeciwdziałanie alkoholizmowi	320 000,00	320 000,00	315 000,00	162 154,00	152 846,00	5 000,00	0,00	0,00	0,00	0,00	0,00	0,00	0,00	0,00	0,00
	85158	Isby wytrzeźwień	11 000,00	11 000,00	0,00	0,00	0,00	11 000,00	0,00	0,00	0,00	0,00	0,00	0,00	0,00	0,00	0,00
	85195	Pozostała działalność	150,00	150,00	150,00	133,00	17,00	0,00	0,00	0,00	0,00	0,00	0,00	0,00	0,00	0,00	0,00
852		Pomoc społeczna	2 409 484,00	2 409 484,00	1 965 169,00	1 368 078,00	597 091,00	0,00	444 315,00	0,00	0,00	0,00	0,00	0,00	0,00	0,00	0,00
	85205	Zadania w zakresie przeciwdziałania przemocy w rodzinie	31 920,00	31 920,00	31 920,00	24 420,00	7 500,00	0,00	0,00	0,00	0,00	0,00	0,00	0,00	0,00	0,00	0,00
	85213	Składki na ubezpieczenie zdrowotne opłacane za osoby pobierające niektóre świadczenia z pomocy społecznej oraz za osoby uczęszczające w zajęciach w centrum integracji społecznej	10 336,00	10 336,00	10 336,00	0,00	10 336,00	0,00	0,00	0,00	0,00	0,00	0,00	0,00	0,00	0,00	0,00
	85214	Zasiłki okresowe, celowe i pomoc w naturze oraz składki na ubezpieczenia emerytalne i rentowe	491 732,00	491 732,00	330 700,00	0,00	330 700,00	0,00	161 032,00	0,00	0,00	0,00	0,00	0,00	0,00	0,00	0,00
	85215	Dodatki mieszkaniowe	85 000,00	85 000,00	0,00	0,00	0,00	0,00	85 000,00	0,00	0,00	0,00	0,00	0,00	0,00	0,00	0,00
	85216	Zasiłki stałe	117 243,00	117 243,00	0,00	0,00	0,00	0,00	117 243,00	0,00	0,00	0,00	0,00	0,00	0,00	0,00	0,00
	85219	Ośrodki pomocy społecznej	1 468 866,00	1 468 866,00	1 462 408,00	1 246 528,00	215 880,00	0,00	6 458,00	0,00	0,00	0,00	0,00	0,00	0,00	0,00	0,00
	85220	Jednostki specjalistycznego poradnictwa, mieszkania chronione i ośrodki interwencji kryzysowej	10 000,00	10 000,00	10 000,00	0,00	10 000,00	0,00	0,00	0,00	0,00	0,00	0,00	0,00	0,00	0,00	0,00
	85228	Usługi opiekuńcze i specjalistyczne usługi opiekuńcze	119 731,00	119 731,00	118 731,00	97 130,00	21 601,00	0,00	1 000,00	0,00	0,00	0,00	0,00	0,00	0,00	0,00	0,00
	85230	Pomoc w zakresie żywienia	39 582,00	39 582,00	0,00	0,00	0,00	0,00	39 582,00	0,00	0,00	0,00	0,00	0,00	0,00	0,00	0,00
	85278	Usuwanie skutków kłesk żywiołowych	1 074,00	1 074,00	1 074,00	0,00	1 074,00	0,00	0,00	0,00	0,00	0,00	0,00	0,00	0,00	0,00	0,00
	85295	Pozostała działalność	34 000,00	34 000,00	0,00	0,00	0,00	0,00	34 000,00	0,00	0,00	0,00	0,00	0,00	0,00	0,00	0,00

1	2	4	5	Z tego:															
				6	z tego:								15	z tego:					
					7	z tego:		10	11	12	13	14		Wydatki majątkowe	16	w tym:		18	19
						wydatki jednostek budżetowych,	wynagrodzenia i składki od nich naliczane									wydatki związane z realizacją ich statutowych zadań;	dotacje na zadania bieżące		
8	9	17																	
854		Edukacyjna opieka wychowawcza	986 200,00	986 200,00	774 900,00	725 100,00	49 800,00	31 500,00	179 800,00	0,00	0,00	0,00	0,00	0,00	0,00	0,00	0,00	0,00	0,00
	85401	Świetlice szkolne	815 700,00	815 700,00	774 900,00	725 100,00	49 800,00	0,00	40 800,00	0,00	0,00	0,00	0,00	0,00	0,00	0,00	0,00	0,00	0,00
	85404	Wczesne wspomaganie rozwoju dziecka	31 500,00	31 500,00	0,00	0,00	0,00	31 500,00	0,00	0,00	0,00	0,00	0,00	0,00	0,00	0,00	0,00	0,00	0,00
	85415	Pomoc materialna dla uczniów o charakterze socjalnym	39 000,00	39 000,00	0,00	0,00	0,00	0,00	39 000,00	0,00	0,00	0,00	0,00	0,00	0,00	0,00	0,00	0,00	0,00
	85416	Pomoc materialna dla uczniów o charakterze motywacyjnym	100 000,00	100 000,00	0,00	0,00	0,00	0,00	100 000,00	0,00	0,00	0,00	0,00	0,00	0,00	0,00	0,00	0,00	0,00
855		Rodzina	28 623 827,00	28 623 827,00	1 081 770,00	839 399,00	242 371,00	288 000,00	27 254 057,00	0,00	0,00	0,00	0,00	0,00	0,00	0,00	0,00	0,00	0,00
	85501	Świadczenie wychowawcze	22 441 429,00	22 441 429,00	191 029,00	177 870,00	13 159,00	0,00	22 250 400,00	0,00	0,00	0,00	0,00	0,00	0,00	0,00	0,00	0,00	0,00
	85502	Świadczenia rodzinne, świadczenie z funduszu alimentacyjnego oraz składki na ubezpieczeniowe emerytalne i rentowe z ubezpieczenia społecznego	4 911 359,00	4 911 359,00	634 302,00	587 900,00	46 402,00	0,00	4 277 057,00	0,00	0,00	0,00	0,00	0,00	0,00	0,00	0,00	0,00	0,00
	85504	Wsparanie rodziny	963 710,00	963 710,00	237 110,00	73 629,00	163 481,00	0,00	726 600,00	0,00	0,00	0,00	0,00	0,00	0,00	0,00	0,00	0,00	0,00
	85513	Składki na ubezpieczenie zdrowotne opłacane za osoby pobierające niektóre świadczenia rodzinne oraz za osoby pobierające zasiłki dla opiekunów	19 329,00	19 329,00	19 329,00	0,00	19 329,00	0,00	0,00	0,00	0,00	0,00	0,00	0,00	0,00	0,00	0,00	0,00	0,00
	85516	System opieki nad dziećmi w wieku do lat 3	288 000,00	288 000,00	0,00	0,00	0,00	288 000,00	0,00	0,00	0,00	0,00	0,00	0,00	0,00	0,00	0,00	0,00	0,00
900		Gospodarka komunalna i ochrona środowiska	12 020 093,60	7 211 230,30	7 206 230,30	161 520,00	7 044 710,30	5 000,00	0,00	0,00	0,00	0,00	4 808 863,30	4 808 863,30	1 600 000,00	0,00	0,00	0,00	0,00
	90002	Gospodarka odpadami komunalnymi	6 620 000,00	5 120 000,00	5 120 000,00	161 520,00	4 958 480,00	0,00	0,00	0,00	0,00	0,00	1 500 000,00	1 500 000,00	0,00	0,00	0,00	0,00	0,00
	90003	Oczyszczanie miast i wsi	233 500,00	233 500,00	233 500,00	0,00	233 500,00	0,00	0,00	0,00	0,00	0,00	0,00	0,00	0,00	0,00	0,00	0,00	0,00
	90004	Utrzymanie zieleni w miastach i gminach	459 730,30	459 730,30	459 730,30	0,00	459 730,30	0,00	0,00	0,00	0,00	0,00	0,00	0,00	0,00	0,00	0,00	0,00	0,00
	90005	Ochrona powietrza atmosferycznego i klimatu	1 400 000,00	0,00	0,00	0,00	0,00	0,00	0,00	0,00	0,00	0,00	1 400 000,00	1 400 000,00	0,00	0,00	0,00	0,00	0,00
	90013	Schroniska dla zwierząt	80 000,00	80 000,00	80 000,00	0,00	80 000,00	0,00	0,00	0,00	0,00	0,00	0,00	0,00	0,00	0,00	0,00	0,00	0,00
	90015	Oświetlenie ulic, placów i dróg	3 178 863,30	1 270 000,00	1 270 000,00	0,00	1 270 000,00	0,00	0,00	0,00	0,00	0,00	1 908 863,30	1 908 863,30	1 600 000,00	0,00	0,00	0,00	0,00
	90019	Wpływy i wydatki związane z gromadzeniem środków z opłat i kar za korzystanie ze środowiska	28 000,00	28 000,00	23 000,00	0,00	23 000,00	5 000,00	0,00	0,00	0,00	0,00	0,00	0,00	0,00	0,00	0,00	0,00	0,00
	90095	Pozostała działalność	20 000,00	20 000,00	20 000,00	0,00	20 000,00	0,00	0,00	0,00	0,00	0,00	0,00	0,00	0,00	0,00	0,00	0,00	0,00
921		Kultura i ochrona dziedzictwa narodowego	3 466 400,00	3 466 400,00	294 400,00	50 000,00	244 400,00	3 172 000,00	0,00	0,00	0,00	0,00	0,00	0,00	0,00	0,00	0,00	0,00	0,00
	92109	Domy i ośrodki kultury, świetlice i kluby	2 250 000,00	2 250 000,00	0,00	0,00	0,00	2 250 000,00	0,00	0,00	0,00	0,00	0,00	0,00	0,00	0,00	0,00	0,00	0,00
	92116	Biblioteki	902 000,00	902 000,00	0,00	0,00	0,00	902 000,00	0,00	0,00	0,00	0,00	0,00	0,00	0,00	0,00	0,00	0,00	0,00
	92120	Ochrona zabytków i opieka nad zabytkami	155 000,00	155 000,00	155 000,00	0,00	155 000,00	0,00	0,00	0,00	0,00	0,00	0,00	0,00	0,00	0,00	0,00	0,00	0,00
	92195	Pozostała działalność	159 400,00	159 400,00	139 400,00	50 000,00	89 400,00	20 000,00	0,00	0,00	0,00	0,00	0,00	0,00	0,00	0,00	0,00	0,00	0,00
926		Kultura fizyczna	2 702 000,00	2 502 000,00	20 000,00	0,00	20 000,00	2 402 000,00	80 000,00	0,00	0,00	0,00	200 000,00	200 000,00	0,00	0,00	0,00	0,00	0,00

Dział	Rozdział	Nazwa	Plan	Z tego:														
				Wydatki bieżące	z tego:							Wydatki majątkowe	z tego:					
					wydatki jednostek budżetowych,	z tego:		dotacje na zadania bieżące	świadczenia na rzecz osób fizycznych;	wydatki na programy finansowane z udziałem środków, o których mowa w art. 5 ust. 1 pkt 2	wyплаты z tytułu poręczeń i gwarancji		obsługa długu	inwestycje i zakupy inwestycyjne	w tym:		zakup i objęcie akcji i udziałów	Wniesienie wkładów do spółek prawa handlowego
						wynagrodzenia i składki od nich naliczane	wydatki związane z realizacją ich statutowych zadań;								na programy finansowane z udziałem środków, o których mowa w art. 5 ust. 1 pkt 2	zakup i objęcie akcji i udziałów		
1	2	4	5	6	7	8	9	10	11	12	13	14	15	16	17	18	19	
	92605	Zadania w zakresie kultury fizycznej	730 000,00	730 000,00	0,00	0,00	0,00	650 000,00	80 000,00	0,00	0,00	0,00	0,00	0,00	0,00	0,00	0,00	0,00
	92695	Pozostała działalność	1 972 000,00	1 772 000,00	20 000,00	0,00	20 000,00	1 752 000,00	0,00	0,00	0,00	0,00	200 000,00	200 000,00	0,00	0,00	0,00	0,00
Wydatki ogółem:			135 738 625,42	110 743 101,52	66 715 392,60	42 976 126,00	23 739 266,60	13 557 420,00	29 540 372,00	839 916,92	0,00	90 000,00	24 995 523,90	24 995 523,90	2 300 000,00	0,00	0,00	0,00

PLAN WYDATKÓW NA ZADANIA INWESTYCYJNE REALIZOWANE W ROKU 2021

dział	rozdział	zadanie inwestycyjne	kwota
010	ROLNICTWO I ŁOWIECTWO		810 000,00
	01010	Infrastruktura wodociągowa i sanitacyjna wsi	810 000,00
		przebudowa pompowni ścieków P1 przy ul. Zjednoczenia w Pawłowicach	600 000,00
		budowa przydomowych oczyszczalni ścieków	210 000,00
600	TRANSPORT I ŁĄCZNOŚĆ		722 830,30
	60002	Infrastruktura kolejowa	200 000,00
		Program uzupełniania lokalnej i regionalnej infrastruktury kolejowej -Kolej + do 2028 roku	200 000,00
	60004	Lokalny transport zbiorowy	30 000,00
		Zakup wiat przystankowych	30 000,00
	60014	Drogi publiczne powiatowe	400 000,00
		budowa chodnika przy ulicy Ligonia w Krzyżowicach	350 000,00
		przebudowa ul. Zebrzydowickiej w Pielgrzymowicach	50 000,00
	60016	Drogi publiczne gminne	92 830,30
		przebudowa drogi bocznej od ul. Pszczyńskiej w Warszowicach polegająca na budowie parkingu wzdłuż drogi przy Szkole Podstawowej	92 830,30
700	GOSPODARKA MIESZKANIOWA		217 830,30
	70004	Różne jednostki obsługi gospodarki mieszkaniowej	30 000,00
		zakupy inwestycyjne	30 000,00
	70005	Gospodarka gruntami i nieruchomościami	100 000,00
		zakupy inwestycyjne	100 000,00
	70095	Pozostała działalność	87 830,30
		wykonanie miejsca upamiętnienia Powstańców Śląskich w Jarząbkowicach przy ul. Rolniczej	30 000,00
		przeprowadzenie ekspertyzy fundamentów części budynku OSP Warszowice	10 000,00
		budowa centrum rekreacji przy boisku sportowym w Golasowicach	47 830,30
750	ADMINISTRACJA PUBLICZNA		91 000,00
	75023	Urzędy gmin (miast i miast na prawach powiatu)	91 000,00
		zakupy inwestycyjne	91 000,00
801	OŚWIATA I WYCHOWANIE		20 000,00
	80148	Stołówki szkolne i przedszkolne	20 000,00
		zakupy inwestycyjne	20 000,00
851	OCHRONA ZDROWIA		70 000,00
	85121	Lecznictwo ambulatoryjne	70 000,00
		budowa instalacji klimatyzacji w budynku Ośrodka Zdrowia w Golasowicach	70 000,00
900	GOSPODARKA KOMUNALNA I OCHRONA ŚRODOWISKA		1 708 863,30
	90005	Ochrona powietrza atmosferycznego i klimatu	1 400 000,00
		zakupy inwestycyjne - ochrona powietrza	1 400 000,00
	90015	Oświetlenie ulic, placów i dróg	308 863,30

	wykonanie projektu budowy oświetlenia ulicznego ul. Makuszyńskiego w Golasowicach	4 500,00
	budowa oświetlenia ulicznego wzdłuż chodnika przy DW938 na odcinku od ul. Owocowej w Jarząbkowicach w kierunku ul. Zawadzkiego w Golasowicach (etap I)	31 702,70
	wykonanie projektu i budowa oświetlenia ul. Zamkowej w Pawłowicach	20 000,00
	wykonanie oświetlenia ul. Leśnej pomiędzy DK81 a ulicą Młyńska w Pawłowicach	42 330,30
	wykonanie projektu i budowa oświetlenia w rejonie bloków przy ul. Górniczej 12 - 13	14 500,00
	wykonanie projektu i budowa oświetlenia w rejonie bloków przy ul. Górniczej 2	13 500,00
	budowa oświetlenia ulicznego przy ul. Rzecznej i ul. Modrzewiowej w Pielgrzymowicach	62 330,30
	budowa oświetlenia przy ul. Sikorskiego w Pielgrzymowicach na odcinku od ulicy Modrzewiowej do posesji nr 6	120 000,00

**DOCHODY I WYDATKI ZWIĄZANE Z REALIZACJĄ ZADAŃ ZLECONYCH Z ZAKRESU ADMINISTRACJI
RZĄDOWEJ I INNYCH ZADAŃ ZLECONYCH (§ 2010 i 2060) W ROKU 2021****DOCHODY**

Dział	Rozdział	Wyszczególnienie	Kwota
750		Administracja publiczna	105 165,00
	75011	Urzędy wojewódzkie	105 165,00
		Dotacja celowa otrzymana z budżetu państwa na realizację zadań bieżących z zakresu administracji rządowej oraz innych zadań zleconych gminie (związkom gmin, związkom powiatowo-gminnym) ustawami	105 165,00
751		Urzędy naczelnych organów władzy państwowej, kontroli i ochrony prawa oraz sądownictwa	3 400,00
	75101	Urzędy naczelnych organów władzy państwowej, kontroli i ochrony prawa	3 400,00
		Dotacja celowa otrzymana z budżetu państwa na realizację zadań bieżących z zakresu administracji rządowej oraz innych zadań zleconych gminie (związkom gmin, związkom powiatowo-gminnym) ustawami	3 400,00
752		Obrona narodowa	400,00
	75212	Pozostałe wydatki obronne	400,00
		Dotacja celowa otrzymana z budżetu państwa na realizację zadań bieżących z zakresu administracji rządowej oraz innych zadań zleconych gminie (związkom gmin, związkom powiatowo-gminnym) ustawami	400,00
851		Ochrona zdrowia	150,00
	85195	Pozostała działalność	150,00
		Dotacja celowa otrzymana z budżetu państwa na realizację zadań bieżących z zakresu administracji rządowej oraz innych zadań zleconych gminie (związkom gmin, związkom powiatowo-gminnym) ustawami	150,00
852		Pomoc społeczna	44 900,00
	85219	Ośrodki pomocy społecznej	2 900,00
		Dotacja celowa otrzymana z budżetu państwa na realizację zadań bieżących z zakresu administracji rządowej oraz innych zadań zleconych gminie (związkom gmin, związkom powiatowo-gminnym) ustawami	2 900,00
	85228	Usługi opiekuńcze i specjalistyczne usługi opiekuńcze	42 000,00
		Dotacja celowa otrzymana z budżetu państwa na realizację zadań bieżących z zakresu administracji rządowej oraz innych zadań zleconych gminie (związkom gmin, związkom powiatowo-gminnym) ustawami	42 000,00
855		Rodzina	27 884 786,00
	85501	Świadczenie wychowawcze	22 438 729,00
		Dotacja celowa otrzymana z budżetu państwa na zadania bieżące z zakresu administracji rządowej zlecone gminom (związkom gmin, związkom powiatowo-gminnym), związane z realizacją świadczenia wychowawczego stanowiącego pomoc państwa w wychowywaniu dzieci	22 438 729,00
	85502	Świadczenia rodzinne, świadczenie z funduszu alimentacyjnego oraz składki na ubezpieczenia emerytalne i rentowe z ubezpieczenia społecznego	4 675 908,00

		Dotacja celowa otrzymana z budżetu państwa na realizację zadań bieżących z zakresu administracji rządowej oraz innych zadań zleconych gminie (związkom gmin, związkom powiatowo-gminnym) ustawami	4 675 908,00
	85504	Wspieranie rodziny	750 820,00
		Dotacja celowa otrzymana z budżetu państwa na realizację zadań bieżących z zakresu administracji rządowej oraz innych zadań zleconych gminie (związkom gmin, związkom powiatowo-gminnym) ustawami	750 820,00
	85513	Składki na ubezpieczenie zdrowotne opłacane za osoby pobierające niektóre świadczenia rodzinne oraz za osoby pobierające zasiłki dla opiekunów	19 329,00
		Dotacja celowa otrzymana z budżetu państwa na realizację zadań bieżących z zakresu administracji rządowej oraz innych zadań zleconych gminie (związkom gmin, związkom powiatowo-gminnym) ustawami	19 329,00

RAZEM

28 038 801,00

Kwota dochodów do odprowadzenia do budżetu państwa § 2350

107 892,00

w tym:

75011	412,00
85228	1 189,00
85502	106 291,00

WYDATKI

Dział	Rozdział	Wyszczególnienie	Kwota
750		Administracja publiczna	105 165,00
	75011	Urzędy wojewódzkie	105 165,00
		- wydatki bieżące, w tym:	105 165,00
		a) wynagrodzenia i składki od nich naliczane	102 810,00
		b) wydatki związane z realizacją statutowych zadań	2 355,00
751		Urzędy naczelnych organów władzy państwowej, kontroli i ochrony prawa oraz sądownictwa	3 400,00
	75101	Urzędy naczelnych organów władzy państwowej, kontroli i ochrony prawa	3 400,00
		- wydatki bieżące, w tym:	3 400,00
		a) wynagrodzenia i składki od nich naliczane	3 400,00
752		Obrona narodowa	400,00
	75212	Pozostałe wydatki obronne	400,00
		- wydatki bieżące, w tym:	400,00
		a) wydatki związane z realizacją statutowych zadań	400,00
851		Ochrona zdrowia	150,00
	85195	Pozostała działalność	150,00
		- wydatki bieżące, w tym:	150,00
		a) wynagrodzenia i składki od nich naliczane	133,00
		b) wydatki związane z realizacją statutowych zadań	17,00
852		Pomoc społeczna	44 900,00
	85219	Ośrodki pomocy społecznej	2 900,00
		- wydatki bieżące, w tym:	2 900,00
		a) wydatki związane z realizacją statutowych zadań	42,00
		b) świadczenia na rzecz osób fizycznych	2 858,00
	85228	Usługi opiekuńcze i specjalistyczne usługi opiekuńcze	42 000,00

		- wydatki bieżące, w tym:	42 000,00
		a) wynagrodzenia i składki od nich naliczane	28 800,00
		b) wydatki związane z realizacją statutowych zadań	13 200,00
855		Rodzina	27 884 786,00
	85501	Świadczenie wychowawcze	22 438 729,00
		- wydatki bieżące, w tym	22 438 729,00
		a) wynagrodzenia i składki od nich naliczane	177 870,00
		b) wydatki związane z realizacją statutowych zadań	10 459,00
		c) świadczenia na rzecz osób fizycznych	22 250 400,00
	85502	Świadczenia rodzinne, świadczenie z funduszu alimentacyjnego oraz składki na ubezpieczenia emerytalne i rentowe z ubezpieczenia społecznego	4 675 908,00
		- wydatki bieżące, w tym:	4 675 908,00
		a) wynagrodzenia i składki od nich naliczane	384 600,00
		b) wydatki związane z realizacją statutowych zadań	14 651,00
		c) świadczenia na rzecz osób fizycznych	4 276 657,00
	85504	Wspieranie rodziny	750 820,00
		- wydatki bieżące, w tym:	750 820,00
		a) wynagrodzenia i składki od nich naliczane	19 870,00
		b) wydatki związane z realizacją statutowych zadań	4 350,00
		c) świadczenia na rzecz osób fizycznych	726 600,00
	85513	Składki na ubezpieczenie zdrowotne opłacane za osoby pobierające niektóre świadczenia rodzinne oraz za osoby pobierające zasiłki dla opiekunów	19 329,00
		- wydatki bieżące, w tym:	19 329,00
		a) wydatki związane z realizacją statutowych zadań	19 329,00
		RAZEM	28 038 801,00

**DOCHODY I WYDATKI ZWIĄZANE Z ZADANIAMI WŁASNYMI GMINY DOFINANSOWANE Z DOTACJI
CELOWYCH OTRZYMANÝCH Z BUDŻETU PAŃSTWA (§ 2030) W ROKU 2021**

DOCHODY

Dział	Rozdział	Wyszczególnienie	Kwota
801		Oświata i wychowanie	867 890,00
	80104	Przedszkola	867 890,00
		dotacja celowa przekazana z budżetu państwa na realizację własnych zadań bieżących gmin (związków gmin, związków powiatowo-gminnych)	867 890,00
852		Pomoc społeczna	379 964,00
	85213	Składki na ubezpieczenie zdrowotne opłacane za osoby pobierające niektóre świadczenia z pomocy społecznej oraz za osoby uczestniczące w zajęciach w centrum integracji społecznej	10 336,00
		dotacja celowa przekazana z budżetu państwa na realizację własnych zadań bieżących gmin (związków gmin, związków powiatowo-gminnych)	10 336,00
	85214	Zasiłki okresowe, celowe i pomoc w naturze oraz składki na ubezpieczenia emerytalne i rentowe	49 032,00
		dotacja celowa przekazana z budżetu państwa na realizację własnych zadań bieżących gmin (związków gmin, związków powiatowo-gminnych)	49 032,00
	85216	Zasiłki stałe	117 243,00
		dotacja celowa przekazana z budżetu państwa na realizację własnych zadań bieżących gmin (związków gmin, związków powiatowo-gminnych)	117 243,00
	85219	Ośrodki pomocy społecznej	187 771,00
		dotacja celowa przekazana z budżetu państwa na realizację własnych zadań bieżących gmin (związków gmin, związków powiatowo-gminnych)	187 771,00
	85230	Pomoc w zakresie dożywiania	15 582,00
		dotacja celowa przekazana z budżetu państwa na realizację własnych zadań bieżących gmin (związków gmin, związków powiatowo-gminnych)	15 582,00

WYDATKI

Dział	Rozdział	Wyszczególnienie	Kwota
801		Oświata i wychowanie	867 890,00
	80104	Przedszkola	867 890,00
		- wydatki bieżące, w tym:	867 890,00
		a) wynagrodzenia i składki od nich naliczane	867 890,00
852		Pomoc społeczna	379 964,00
	85213	Składki na ubezpieczenie zdrowotne opłacane za osoby pobierające niektóre świadczenia z pomocy społecznej oraz za osoby uczestniczące w zajęciach w centrum integracji społecznej	10 336,00
		- wydatki bieżące, w tym:	10 336,00
		a) wydatki związane z realizacją statutowych zadań	10 336,00
	85214	Zasiłki okresowe, celowe i pomoc w naturze oraz składki na ubezpieczenia emerytalne i rentowe	49 032,00

		- wydatki bieżące, w tym:	49 032,00
		a) świadczenia na rzecz osób fizycznych	49 032,00
	85216	Zasiłki stałe	117 243,00
		- wydatki bieżące, w tym:	117 243,00
		a) świadczenia na rzecz osób fizycznych	117 243,00
	85219	Ośrodki pomocy społecznej	187 771,00
		- wydatki bieżące, w tym:	187 771,00
		a) wynagrodzenia i składki od nich naliczane	186 220,00
		b) wydatki związane z realizacją statutowych zadań	1 551,00
	85230	Pomoc w zakresie dożywiania	15 582,00
		- wydatki bieżące, w tym:	15 582,00
		a) świadczenia na rzecz osób fizycznych	15 582,00

DOCHODY I WYDATKI ZWIĄZANE Z REALIZACJĄ ZADAŃ WYKONYWANYCH NA PODSTAWIE UMÓW LUB POROZUMIEŃ MIĘDZY J.S.T W 2021 r.

DOCHODY

Dział	Rozdział	Wyszczególnienie	Kwota
600		Transport i łączność	142 400,00
	60014	Drogi publiczne powiatowe	142 400,00
		dotacja celowa otrzymana z powiatu na zadania bieżące realizowane na podstawie porozumień (umów) między jednostkami samorządu terytorialnego	142 400,00
754		Bezpieczeństwo publiczne i ochrona przeciwpożarowa	600,00
	75414	Obrona cywilna	600,00
		dotacje celowe otrzymane z powiatu na zadania bieżące realizowane na podstawie porozumień (umów) między jednostkami samorządu terytorialnego	600,00
801		Oświata i wychowanie	44 000,00
	80101	Szkoły podstawowe	38 000,00
		dotacja celowa otrzymana z gminy na zadania bieżące realizowane na podstawie porozumień (umów) między jednostkami samorządu terytorialnego	38 000,00
	80115	Technika	2 000,00
		dotacja celowa otrzymana z powiatu na zadania bieżące realizowane na podstawie porozumień (umów) między jednostkami samorządu terytorialnego	2 000,00
	80117	Branżowe szkoły I i II stopnia	2 000,00
		dotacja celowa otrzymana z powiatu na zadania bieżące realizowane na podstawie porozumień (umów) między jednostkami samorządu terytorialnego	2 000,00
	80120	Licea ogólnokształcące	2 000,00
		dotacja celowa otrzymana z gminy na zadania bieżące realizowane na podstawie porozumień (umów) między jednostkami samorządu terytorialnego	2 000,00

WYDATKI

Dział	Rozdział	Wyszczególnienie	Kwota
600		Transport i łączność	142 400,00
	60014	Drogi publiczne powiatowe	142 400,00
		- wydatki bieżące, w tym:	142 400,00
		a) wydatki związane z realizacją statutowych zadań	142 400,00
754		Bezpieczeństwo publiczne i ochrona przeciwpożarowa	600,00
	75414	Obrona cywilna	600,00
		- wydatki bieżące, w tym:	600,00
		a) wydatki związane z realizacją statutowych zadań	600,00
801		Oświata i wychowanie	44 000,00
	80101	Szkoły podstawowe	38 000,00
		- wydatki bieżące, w tym:	38 000,00
		a) wynagrodzenia i składki od nich naliczane	38 000,00
	80115	Technika	2 000,00
		- wydatki bieżące, w tym:	2 000,00
		a) wynagrodzenia i składki od nich naliczane	2 000,00
	80117	Branżowe szkoły I i II stopnia	2 000,00
		- wydatki bieżące, w tym:	2 000,00
		a) wynagrodzenia i składki od nich naliczane	2 000,00
	80120	Licea ogólnokształcące	2 000,00
		- wydatki bieżące, w tym:	2 000,00
		a) wynagrodzenia i składki od nich naliczane	2 000,00

Wpływy z opłat za zezwolenia na sprzedaż napojów alkoholowych i wydatki na realizację zadań określonych w Gminnym programie profilaktyki i rozwiązywania problemów alkoholowych oraz przeciwdziałania narkomanii w 2021 roku**DOCHODY**

Dział	Rozdział	Opis	kwota
756		Dochody od osób prawnych, od osób fizycznych i od innych jednostek nieposiadających osobowości prawnej oraz wydatki związane z ich poborem	340 000,00
	75618	Wpływy z innych opłat stanowiących dochody jednostek samorządu terytorialnego na podstawie ustaw	340 000,00
		Wpływy z opłat za zezwolenia na sprzedaż napojów alkoholowych	340 000,00

WYDATKI

Dział	Rozdział	Opis	kwota
851		Ochrona zdrowia	340 000,00
	85153	Zwalczanie narkomanii	20 000,00
		wydatki bieżące, w tym:	20 000,00
		a) wydatki związane z realizacją statutowych zadań	20 000,00
	85154	Przeciwdziałanie alkoholizmowi	320 000,00
		wydatki bieżące, w tym:	320 000,00
		a) dotacje na zadania bieżące	5 000,00
		b) wynagrodzenia i składki od nich naliczane	162 154,00
		c) wydatki związane z realizacją statutowych zadań	152 846,00

Dochody z tytułu opłaty za gospodarowanie odpadami komunalnymi i wydatki na funkcjonowanie systemu gospodarowania odpadami komunalnymi w 2021 rok**DOCHODY**

Dział	Rozdział	Opis	kwota
900		GOSPODARKA KOMUNALNA I OCHRONA ŚRODOWISKA	5 000 000,00
	90002	Gospodarka odpadami	5 000 000,00
		wpływy z innych lokalnych opłat pobieranych przez jednostki samorządu terytorialnego na podstawie odrębnych ustaw	5 000 000,00

WYDATKI

Dział	Rozdział	Opis	kwota
900		GOSPODARKA KOMUNALNA I OCHRONA ŚRODOWISKA	5 120 000,00
	90002	Gospodarka odpadami	5 120 000,00
		wydatki bieżące, w tym:	5 120 000,00
		-wynagrodzenia i składki od nich naliczane	161 520,00
		-wydatki związane z realizacją statutowych zadań	4 958 480,00

**Dochody z tytułu opłat za korzystanie z przystanków komunikacyjnych
i wydatki na ich utrzymanie w 2021 roku****DOCHODY**

Dział	Rozdział	Opis	kwota
756		Dochody od osób prawnych, od osób fizycznych i od innych jednostek nieposiadających osobowości prawnej oraz wydatki związane z ich poborem	30 000,00
	75618	Wpływy z innych opłat stanowiących dochody jednostek samorządu terytorialnego na podstawie ustaw	30 000,00
		Wpływy z innych lokalnych opłat pobieranych przez jednostki samorządu terytorialnego na podstawie odrębnych ustaw	30 000,00

WYDATKI

Dział	Rozdział	Opis	kwota
600		TRANSPORT I ŁĄCZNOŚĆ	30 000,00
	60004	Lokalny transport zbiorowy	30 000,00
		wydatki majątkowe	30 000,00
		w tym:	
		inwestycje i zakupy inwestycyjne	30 000,00

Dochody z tytułu opłat za korzystanie ze środowiska i wydatki na realizację zadań związanych z ochroną środowiska w 2021 roku**DOCHODY**

Dział	Rozdział	Opis	kwota
900		GOSPODARKA KOMUNALNA I OCHRONA ŚRODOWISKA	110 000,00
	90019	Wpływy i wydatki związane z gromadzeniem środków z opłat i kar za korzystanie ze środowiska	110 000,00
		Wpływy z różnych opłat	110 000,00

WYDATKI

Dział	Rozdział	Opis	kwota
010		GOSPODARKA KOMUNALNA I OCHRONA ŚRODOWISKA	110 000,00
	01010	Infrastruktura wodociągowa i sanitacyjna wsi	110 000,00
		wydatki majątkowe, w tym:	110 000,00
		a) wydatki o charakterze dotacyjnym na inwestycje i zakupy inwestycyjne	110 000,00

WYKAZ PLANOWANYCH KWOT DOTACJI UDZIELANYCH Z BUDŻETU GMINY W ROKU 2021

dział	rozdział	Przeznaczenie dotacji	Rodzaj dotacji	kwota
DOTACJE DLA JEDNOSTEK SEKTORA FINANSÓW PUBLICZNYCH				13 584 500,00
wydatki bieżące, w tym:				7 949 500,00
600	60004	Komunikacja zbiorowa na terenie gminy realizuje MZK Jastrzębie-Zdrój	celowa	2 865 000,00
	60014	Dotacja celowa na pomoc finansową dla Powiatu Pszczyńskiego – udział w remontach i w bieżącym utrzymaniu dróg	celowa	65 000,00
750	75023	Realizacja zadań z zakresu administracji publicznej – porozumienie z Starostwem Pszczyńskim	celowa	37 000,00
754	75405	Wpłata na fundusz celowy Policji na realizację zadań bieżących w zakresie bezpieczeństwa mieszkańców gminy	celowa	35 000,00
801	80101	Dotacja celowa przekazana gminie na zadania bieżące realizowane na podstawie porozumień – porozumienie z Miastem Żory	celowa	8 000,00
	80101	Dotacja celowa przekazana gminie na zadania bieżące realizowane na podstawie porozumień – porozumienie z Miastem Jastrzębie-Zdrój	celowa	12 000,00
	80101	Dotacja celowa przekazana gminie na zadania bieżące realizowane na podstawie porozumień – porozumienie z Miastem Pszczyna	celowa	2 000,00
	80104	Dotacja celowa przekazana gminie na zadania bieżące realizowane na podstawie porozumień – porozumienie z Miastem Żory	celowa	2 500,00
	80115	Dotacja celowa przekazana gminie na zadania bieżące realizowane na podstawie porozumień – porozumienie z Powiatem Pszczyńskim	celowa	2 000,00
	80117	Dotacja celowa przekazana gminie na zadania bieżące realizowane na podstawie porozumień – porozumienie z Miastem Żory	celowa	1 500,00
	80120	Dotacja celowa przekazana gminie na zadania bieżące realizowane na podstawie porozumień – porozumienie z Powiatem Pszczyńskim	celowa	4 500,00
851	85158	Dotacja celowa przekazana gminie na zadania bieżące realizowane na podstawie porozumień – porozumienie z Miastem Bielsko-Biała	celowa	11 000,00
921	92109	Prowadzenie działalności kulturalnej przez Gminny Ośrodek Kultury	podmiotowa	2 250 000,00
	92116	Prowadzenie działalności przez Gminną Bibliotekę Publiczną	podmiotowa	902 000,00
926	92695	Wspieranie i upowszechnianie kultury fizycznej i sportu – zadanie realizuje zakład budżetowy GOS	przedmiotowa	1 752 000,00
wydatki majątkowe, w tym:				5 635 000,00
010	01010	Finansowanie zadań inwestycyjnych w zakresie gospodarki wodno-ściekowej i wodociągowej realizuje zakład budżetowy	celowa	4 735 000,00
600	60002	Dotacja celowa na pomoc finansową dla Województwa Śląskiego na budowę infrastruktury kolejowej	celowa	200 000,00

	60014	Dotacja celowa na pomoc finansową dla Powiatu Pszczyńskiego na budowę chodnika przy ul. Ligonia w Krzyżowicach	celowa	350 000,00
	60014	Dotacja celowa na pomoc finansową dla Powiatu Pszczyńskiego na przebudowę ul. Zebrzydowickiej w Pielgrzymowicach	celowa	50 000,00
	60014	Dotacja celowa na pomoc finansową dla Powiatu Pszczyńskiego na budowę kolektora wód opadowych przy ul. Wodzisławskiej w Pawłowicach	celowa	100 000,00
926	92695	Dotacja celowa na wydatki inwestycyjne - zadanie realizuje zakład budżetowy GOS	celowa	200 000,00
DOTACJE DLA JEDNOSTEK SPOZA SEKTORA FINANSÓW PUBLICZNYCH				7 217 920,00
wydatki bieżące, w tym:				5 607 920,00
010	01008	Realizacja zadań w zakresie utrzymania urządzeń melioracji wodnych na terenie gminy Pawłowice	celowa	150 000,00
754	75412	Realizacja zadań bieżących w zakresie ochrony przeciwpożarowej dotacja dla jednostek OSP	celowa	25 000,00
801	80104	Realizacja zadań z oświaty – dotacja dla niepublicznych przedszkoli	podmiotowa	2 659 520,00
	80149	Realizacja zadań z oświaty – dotacja dla niepublicznych przedszkoli	podmiotowa	1 773 900,00
851	85154	Realizacja zadań w zakresie przeciwdziałania alkoholizmowi – dotacja dla stowarzyszeń	celowa	5 000,00
854	85404	Realizacja zadań z oświaty – dotacja dla niepublicznych przedszkoli	podmiotowa	31 500,00
855	85516	Organizacja opieki nad dziećmi w wieku do lat 3 – niepubliczny żłobek	celowa	288 000,00
900	90019	Realizacja zadań w zakresie ekologii i ochrony zwierząt oraz ochrony dziedzictwa przyrodniczego - dotacja na wydatki w oparciu o uchwałę Rady Gminy Pawłowice	celowa	5 000,00
921	92195	Realizacja zadań własnych w zakresie kultury przez stowarzyszenia	celowa	20 000,00
926	92605	Realizacja zadań w zakresie kultury fizycznej i sportu wśród dzieci i młodzieży na terenie gminy Pawłowice w oparciu o uchwałę Rady Gminy Pawłowice	celowa	650 000,00
wydatki majątkowe, w tym:				1 610 000,00
010	01010	Finansowanie zadań w zakresie gospodarki wodno-ściekowej (ochrona środowiska) – dotacja na wydatki inwestycyjne dla mieszkańców z terenu gminy Pawłowice w oparciu o uchwałę Rady Gminy Pawłowice	celowa	210 000,00
900	90005	Finansowanie zadań w zakresie ochrony środowiska (ochrona powietrza) – dotacja na wydatki inwestycyjne dla mieszkańców z terenu gminy Pawłowice w oparciu o uchwałę Rady Gminy Pawłowice	celowa	1 400 000,00
OGÓŁEM DOTACJE				20 802 420,00
wydatki bieżące, w tym:				13 557 420,00
dotacje przedmiotowe				1 752 000,00
dotacje podmiotowe				7 616 920,00
dotacje celowe				4 188 500,00
wydatki majątkowe, w tym:				7 245 000,00
dotacje celowe				7 245 000,00

**PLAN FINANSOWY ZAKŁADU BUDŻETOWEGO
"GMINNY OŚRODEK SPORTU" NA ROK 2021**

Dział	926	Kultura fizyczna	
Rozdział	92695	Pozostała działalność	
I	Stan środków na początek roku		250 000,00
II	Przychody ogółem		3 754 000,00
	w tym:		
	- przychody własne		1 802 000,00
	- dotacja przedmiotowa z budżetu		1 752 000,00
	- dotacja celowa na zadania inwestycyjne		200 000,00
	Suma bilansowa (I + II)		4 004 000,00
III	Koszty ogółem		3 754 000,00
	w tym:		
	- <i>wydatki bieżące</i>		3 554 000,00
	w tym:		
	a) wynagrodzenia i składki od nich naliczane		2 067 000,00
	- <i>wydatki inwestycyjne</i>		200 000,00
IV	Stan środków na koniec roku		250 000,00
	Suma bilansowa (III + IV)		4 004 000,00

**PLAN FINANSOWY ZAKŁADU BUDŻETOWEGO
"WODOCIĄGI PAWŁOWICE" NA ROK 2021**

I	Stan środków na początek roku		580 000,00
II	Przychody ogółem		18 265 000,00
	w tym:		
	- <i>przychody własne</i>		13 530 000,00
	z tego:		
	dz. 400 - 40002	13 530 000,00	
	- <i>dotacja celowa na zadania inwestycyjne</i>		4 735 000,00
	z tego:		
	dz. 010 - 01010	4 735 000,00	
	Suma bilansowa (I + II)		18 845 000,00
III	Koszty ogółem		18 265 000,00
	w tym:		
	- wydatki bieżące	11 555 000,00	
	z tego:		
	dz. 400 - 40002	11 555 000,00	
	w tym:		
	- <i>wynagrodzenia i składki od nich naliczane</i>	3 783 000,00	
	- wydatki inwestycyjne	6 710 000,00	
	z tego:		
	dz. 010 - 01010	4 735 000,00	
	dz. 400 - 40002	1 975 000,00	
IV	Stan środków na koniec roku		580 000,00
	Suma bilansowa (III + IV)		18 845 000,00

**PLAN DOCHODÓW RACHUNKU DOCHODÓW JEDNOSTEK, O KTÓRYCH MOWA
W ART. 223 UST. 1 ORAZ WYDATKÓW NIMI FINANSOWANYCH NA ROK 2021**

DZIAŁ 801	OŚWIATA I WYCHOWANIE		
I	Dochody ogółem		2 043 600,00
	w tym:		
	rozdział 80101	Szkoły podstawowe	313 300,00
	- dochody bieżące		313 300,00
	rozdział 80104	Przedszkola	21 100,00
	- dochody bieżące		21 100,00
	rozdział 80120	Licea ogólnokształcące	34 000,00
	- dochody bieżące		34 000,00
	rozdział 80148	Stołówki szkolne i przedszkolne	1 675 200,00
	- dochody bieżące		1 675 200,00
II	Wydatki ogółem		2 043 600,00
	w tym:		
	rozdział 80101	Szkoły podstawowe	313 300,00
	- wydatki bieżące		313 300,00
	w tym:		
	a) wydatki związane z realizacją statutowych zadań		313 300,00
	rozdział 80104	Przedszkola	21 100,00
	- wydatki bieżące		21 100,00
	w tym:		
	a) wydatki związane z realizacją statutowych zadań		21 100,00
	rozdział 80120	Licea ogólnokształcące	34 000,00
	- wydatki bieżące		34 000,00
	w tym:		
	a) wydatki związane z realizacją statutowych zadań		34 000,00
	rozdział 80148	Stołówki szkolne i przedszkolne	1 675 200,00
	- wydatki bieżące		1 675 200,00
	w tym:		
	a) wydatki związane z realizacją statutowych zadań		1 675 200,00

PLAN WYDATKÓW NA ZADANIA WYODRĘBNIONE W FUNDUSZU SOŁECKIM NA ROK 2021

Jednostka pomocnicza (sołectwo)	Nazwa przedsięwzięcia	Planowane wydatki w zł	Dział	Rozdział	Realizacja: referat
Jarząbkowice	Zakup kurtek zimowych dla mieszkańców, niezbędnych do reprezentowania sołectwa	2 400,00	921	92195	Ref. OR
	Monitoring terenu rekreacyjno -sportowego przy ulicy Kasztanowej w Jarząbkowicach	20 000,00	700	70095	Ref. IKiN
	Budowa oświetlenia ulicznego wzdłuż chodnika usytuowanego przy DW 938 na odcinku od ulicy Owocowej w Jarząbkowicach w kierunku ulicy Zawadzkiego w Golasowicach – etap I	31 702,70	900	90015	Ref. IKiN
Ogółem		54 102,70			
Krzyżowice	Remont nawierzchni odcinka drogi bocznej ulicy Partyzantów w Krzyżowicach	62 330,30	600	60016	Ref. IKiN
Ogółem		62 330,30			
Pielgrzymowice	Budowa oświetlenia ulicznego przy ul. Rzeczej i ul. Modrzewiowej	62 330,30	900	90015	Ref. IKiN
Ogółem		62 330,30			
Pawłowice	Projekt i wykonanie oświetlenia ul. Zamkowej	20 000,00	900	90015	Ref. IKiN
	Wykonanie oświetlenia ul. Leśnej pomiędzy DK-81 a ul. Młyńską	42 330,30	900	90015	Ref. IKiN
Ogółem		62 330,30			
Warszowice	Przebudowa drogi bocznej ul. Pszczyńskiej, polegająca na budowie parkingu wzdłuż drogi przy SP w Warszowicach	42 830,30	600	60016	Ref. IKiN
	Zakup sprzętu szkoleniowego dla jednostki Ochotniczej Straży Pożarnej	2 500,00	754	75412	Ref. SO
	Przeprowadzenie ekspertyzy fundamentów części bojowej budynku OSP Warszowice pod kątem dobudowania I piętra nad garażami wozów strażackich oraz wykonanie koncepcji wraz z wizualizacją obiektu	10 000,00	700	70095	Ref. IKiN
	Zaopatrzenie Gminnej Biblioteki Publicznej Filia Warszowice w meble i wyposażenie do bibliotecznego kąca dziecięcego	7 000,00	921	92195	Ref. OR
Ogółem		62 330,30			
Golasowice	Wybudowanie altany drewnianej wraz ze stolikiem i ławkami przed budynkiem OSP Golasowice	10 000,00	700	70095	GZK
	Centrum rekreacji przy boisku sportowym w Golasowicach	47 830,30	926	92695	IKiN
	Wykonanie projektu budowy oświetlenia ulicznego ul. Makuszyńskiego w Golasowicach	4 500,00	900	90015	IKiN
Ogółem		62 330,30			
Pniówek	Zakup, montaż nowych okien zewnętrznych oraz części drzwi zewnętrznych i wewnętrznych wraz z demontażem starych w budynku Domu Ludowego Pniówek	31 316,84	700	70095	GZK
	Zakup Sztandaru Sołectwa Pniówek	7 000,00	921	92195	Ref. OR
	Doposażenie Domu Ludowego w parawany i elementy dekoracyjne	6 000,00	700	70095	GZK
Ogółem		44 316,84			
Osiedle Pawłowice	Wykonanie projektu na remont traktu spacerowego wraz z zagospodarowaniem terenów przyległych	16 000,00	600	60016	IKiN
	Projekt, zakup i budowa oświetlenia	14 500,00	900	90015	IKiN
	Projekt, zakup i budowa oświetlenia	13 500,00	900	90015	IKiN
	Zakup i montaż ławek	3 600,00	700	70095	GZK
	Zakup donic kwiatowych	10 230,30	900	90004	Ref. OSR
	Zakup drzewek kulistych	2 500,00	900	90004	Ref. OSR
	Zakup krzewów ozdobnych	2 000,00	900	90004	Ref. OSR
Ogółem		62 330,30			
Razem planowane wydatki		472 401,34			

Uzasadnienie

UZASADNIENIE DO PROJEKTU UCHWAŁY BUDŻETOWEJ GMINY PAWŁOWICE NA ROK 2021

Projekt uchwały budżetowej na rok 2021 sporządzony został w oparciu o ustawę z dnia 27 sierpnia 2009 r. o finansach publicznych (tekst jednolity Dz. U. z 2019 r. poz. 869 ze zmianami). Zgodnie z cytowanym przepisem budżet jednostki samorządu terytorialnego (jst) jest rocznym planem dochodów i wydatków oraz przychodów i rozchodów, a uchwała budżetowa stanowi podstawę gospodarki finansowej jst w danym roku.

Wójt Gminy zobowiązany jest do sporządzenia projektu uchwały budżetowej wraz uzasadnieniem oraz przedłożenia go organowi stanowiącemu najpóźniej do 15 listopada roku poprzedzającego rok budżetowy. Ponadto projekt ten przedstawiany jest Regionalnej Izbie Obrachunkowej celem zaopiniowania. Opinię o projekcie uchwały budżetowej Wójt Gminy zobowiązany jest przedstawić organowi stanowiącemu przed uchwaleniem budżetu. Organ stanowiący nie może uchwalić budżetu, w którym planowane wydatki bieżące są wyższe niż planowane dochody bieżące powiększone o nadwyżkę budżetową z lat ubiegłych i wolne środki.

W planie dochodów budżetu gminy wyszczególnia się, w układzie działów klasyfikacji budżetowej, planowane kwoty dochodów bieżących i majątkowych według źródeł, w tym w szczególności z tytułu dotacji i środków na finansowanie wydatków na realizację zadań finansowanych z udziałem środków, o których mowa w art. 5 ust. 1 pkt 2 i 3 ustawy o finansach publicznych.

Uchwała budżetowa na rok 2021 sporządzona została zgodnie z wymogami zawartymi w ustawie o finansach publicznych. W konstrukcji projektu budżetu zachowano wyszczególnienie wielkości dochodów i wydatków na zadania realizowane przez gminę. Ponadto do opracowania dołączono materiały informacyjne towarzyszące pracom nad projektem budżetu dotyczące pożyczki WFOŚiGW.

Budżet Gminy Pawłowice na rok 2021 opracowany został na podstawie uchwały Rady Gminy Pawłowice Nr XXXI/299/2017 z dnia 24 października 2017 r. w sprawie trybu prac nad projektem uchwały budżetowej.

Przy opracowaniu projektu budżetu wykorzystano informację przekazaną przez Ministra Finansów,

Funduszy i Polityki Regionalnej dotyczącą projektu ustawy budżetowej na rok 2021 w części dotyczącej gmin. Przekazana z Ministerstwa informacja dotyczyła:

- rocznych planowanych kwot poszczególnych części subwencji ogólnej, przyjętych w projekcie ustawy budżetowej na rok 2021,
- planowanej na 2021 r. kwocie dochodów z tytułu udziału we wpływach z podatku dochodowego od osób fizycznych,
- rocznych planowanych wpłatach gmin do budżetu państwa, przyjętych w projekcie ustawy budżetowej na rok 2021

W dochodach budżetu gminy przyjęto ponadto:

- wysokość dotacji celowych otrzymanych z budżetu państwa na realizację zadań bieżących z zakresu administracji rządowej oraz innych zadań zleconych gminie,
- wysokość dotacji celowych otrzymanych z budżetu państwa na realizację własnych zadań bieżących gmin określonych w piśmie Wojewody Śląskiego w Katowicach.

W zakresie wydatków budżetu gminy zastosowano wskaźniki wzrostu planowanych wydatków bieżących na rok 2021 w stosunku do roku 2020 ogłoszone przez Ministra Finansów, Funduszy i Polityki Regionalnej do projektu ustawy budżetowej na rok 2021 przy wydatkach rzeczowych przyjęto w gminie wskaźnik średnio o 1,8 %.

Planowane dochody budżetu na rok 2021 ogółem wynoszą 121 381 611,77 zł, w tym:

- dochody bieżące 118 214 193,77 zł co stanowi 97,39 % planowanych dochodów ogółem,
- dochody majątkowe 3 167 418,00 zł co stanowi 2,61 % planowanych dochodów ogółem.

Planowane wydatki budżetu na rok 2021 ogółem wynoszą 135 738 625,42 zł, w tym:

- wydatki bieżące 110 743 101,52 zł co stanowi 81,59 % planowanych wydatków ogółem,
- wydatki majątkowe 24 995 523,90 zł co stanowi 18,41 % planowanych wydatków ogółem.

Różnica między dochodami a wydatkami budżetu gminy to kwota – 14 357 013,65 zł, która zgodnie z definicją art. 217 ustawy o finansach publicznych stanowi deficyt budżetu, który zostanie finansowany przychodami pochodzącymi z: wolnych środków jako nadwyżki środków pieniężnych na rachunku bieżącym budżetu kwocie 1 357 763,65 zł, pożyczki w kwocie 1 400 000,00 zł oraz nadwyżki z lat ubiegłych

w kwocie 11 599 250,00 zł.
Poziom dochodów wyznacza, w jakim stopniu będzie możliwe zaspokojenie potrzeb gminy. W strukturze planowanych dochodów, które zasilają budżet naszej gminy, można wyodrębnić podstawowe grupy:

- dochody własne w wysokości 60.587.824,00 zł co stanowi 49,92% dochodów,
- subwencja ogólna w wysokości 27 418 813,00 zł co stanowi 22,59% dochodów,
- dotacje celowe oraz środki przeznaczone na inwestycje i cele bieżące, w tym środki pochodzące z budżetu Unii Europejskiej w łącznej wysokości 33.374.974,77 zł co stanowi 27,50% dochodów.

W grupie dochodów własnych znajdują się podatki, których stawki określa, w drodze uchwały, rada gminy na podstawie ustawy z dnia 12.01.1991 r. o podatkach i opłatach lokalnych.

Prognozowane dochody budżetowe na rok 2021 zostały opracowane na podstawie przewidywanego wykonania dochodów budżetowych z roku 2020, wyliczeń służb finansowych (kalkulacji).

Planując budżet na 2021 r. w zakresie podatku od nieruchomości przyjęto wielkości wynikające z ewidencji podatkowych. W omawianej grupie podatków występują również dochody wymierzane i pobierane przez Urząd Skarbowy, który administruje wpływami, przekazując je na rachunek budżetu gminy w ustawowo określonym terminie. Wielkości tych dochodów zostały przyjęte do budżetu metodą szacunku, na podstawie wpływów tychże podatków do budżetu gminy w bieżącym roku.

W dochodach bieżących uwzględniono wpływy z tytułu opłat pobieranych na podstawie innych ustaw tj. ustawa o utrzymaniu czystości i porządku w gminach – w roku 2021 planuje się wpływy z tytułu opłaty za gospodarowanie odpadami wysokości 5.000.000,00 zł przeznaczając te środki na wydatki związane z odbiorem i zagospodarowaniem odpadów z nieruchomości zamieszkałych.

Na terenie gminy obowiązują stawki opłaty za odpady przyjęte uchwałą Rady Gminy nr XVII/175/2020 z dnia 2 czerwca 2020 r. Obecnie stawka wynosi 22, zł za osobę/miesiąc. Uchwała wprowadza również zwolnienie dla nieruchomości posiadającej kompostownik w wysokości 3 zł za osobę/miesiąc.

Gmina w I kwartale roku 2021 ogłosi przetarg na realizację zadania od 1.07.2021 r. na odbiór i zagospodarowanie odpadów komunalnych i po rozstrzygnięciu przetargu zostaną przeanalizowane koszty zbiórki odpadów i zostanie podjęta nowa uchwała o wysokości opłat za gospodarowanie odpadami.

Gmina na swoje podstawowe wydatki otrzyma z budżetu państwa subwencję ogólną w kwocie 27 418 813,00 zł składającą się z części oświatowej w kwocie 27 418 813,00 zł. Natomiast na zadania zleczone z zakresu administracji rządowej otrzyma dotacje celowe w łącznej wysokości 28 038 801,00 z czego na realizację programu 500+ w wysokości 22 438 729,00 zł. Ponadto w dochodach znajdują się środki na realizację zadań własnych dofinansowanych z dotacji celowych – w tym przypadku są to głównie dotacje na świadczenia wypłacane z pomocy społecznej.

Zgodnie z pismem Ministra Finansów, Funduszy i Polityki Regionalnej w 2021 roku Gmina Pawłowice będzie zobowiązana do dokonania wpłaty do budżetu państwa (tzw. „Janosikowe”) w wysokości 428 896,00 zł.

Środki pochodzące z innych źródeł.

Placówki oświatowe na terenie gminy realizują 5 projektów dofinansowanych ze środków unijnych i budżetu i z tego tytułu w 2021 roku wpłyną dochody w łącznej wysokości 804 901,77 zł.

Natomiast w ramach Regionalnego Programu Operacyjnego Województwa Śląskiego na lata 2014-2020 gmina realizuje dwa projekty:

- 1) Poprawa efektywności energetycznej oświetlenia drogowego na terenie gminy Pawłowice – obniżenie kosztów energii;
- 2) Zakup niskoemisyjnego taboru autobusowego wraz z poprawą infrastruktury transportu publicznego w Gminie Pawłowice – poprawa jakości usług transportu publicznego

W roku 2021 planowany jest wpływ dofinansowania ze środków unijnych w wysokości 1 913 418,00 zł w roku.

Opracowując budżet na rok 2021 starałem się uwzględnić zgłoszone przez poszczególne jednostki potrzeby oraz zapewnić środki na wydatki bieżące wynikające z zadań ustawowych dla gminy. W związku z tym, że dysproporcja między zgłoszonymi potrzebami a planowanymi do osiągnięcia w 2021 r. dochodami jest większa, postanowiłem uwzględnić w budżecie wydatki jedynie na te zadania inwestycyjne, które mają

priorytetowe znaczenie dla Gminy lub też są kontynuowane z lat poprzednich.

Szczegółowy wykaz zadań inwestycyjnych jednorocznych został przedstawiony w załączniku do uchwały budżetowej Rady Gminy Pawłowice oraz w uchwale Rady Gminy w sprawie uchwalenia Wieloletniej Prognozy Finansowej na lata 2021 – 2026 w wykazie przedsięwzięć.

W ramach wydatków inwestycyjnych planuje się przeznaczyć środki m.in.:

w dz. 010 Rolnictwo i łowiectwo

- na kontynuację zadania związane z budową odcinków kanalizacji sanitarnej na terenie sołectw Pielgrzymowice, Pawłowice, nabycie infrastruktury wodociągowej i kanalizacyjnej, przebudowa oczyszczalni sanitarnej mechaniczno – biologicznej. Zadania te realizowane są poprzez zakład budżetowy - Wodociąg Pawłowice,

- uruchomienie projektu dofinansowania dla osób fizycznych do budowy przydomowych oczyszczalni ścieków

w dz. 600 Transport i łączność

- na przebudowę i budowę dróg, chodników i parkingów gminnych; celem poprawy bezpieczeństwa mieszkańców, gmina deklaruje dalszy swój udział we współfinansowaniu zadań bieżących powiatu na drogach i chodnikach w poszczególnych sołectwach, będących w zarządzie Starostwa Powiatowego w Pszczynie (letnie utrzymanie dróg).

w dz. 700 Gospodarka mieszkaniowa

- doposażenie w niezbędny sprzęt do wykonywania robót naprawczych na mieniu komunalnym (objektach), na wydatki realizowane w ramach wyodrębnionych środków na fundusz sołecki – zadania te realizowane będą głównie przez Gminny Zespół Komunalny; remont dachu i elewacji DL Jarząbkowice, remont instalacji elektrycznej NZOZ Pniówek, jak również zabezpieczono środki na rozbudowę budynku siedziby GZK w Pawłowicach.

w dz. 750 Administracja publiczna

- na zakupy majątkowe – szczególnie urządzenia i programy komputerowe;

w dz. 801 Oświata i wychowanie

- kontynuacja prac inwestycyjnych przy ZSP w Golasowicach budowę sali gimnastycznej wraz z rozbudową ZSP w Krzyżowicach,

- zabezpieczono środki na wymianę kotłowni w SP Pielgrzymowice.

w dz. 851 Ochrona zdrowia

- na prace projektowe przebudowy i termomodernizacji ośrodka zdrowia przy ul. Górniczej w Pawłowicach.

w dz. 900 Gospodarka komunalna i ochrona środowiska

- dopłata do zakupu pieców ekologicznych do budynków mieszkalnych na podstawie uchwały Rady Gminy

- w zakresie oświetlenia ulicznego – planuje się przeznaczyć środki budowę oświetlenia przy ul. Sikorskiego w Pielgrzymowicach.

- realizacja zadań w ramach wyodrębnionych środków na fundusz sołecki

- w ramach poprawy gospodarki odpadami – na budowę PSZOK w Pawłowicach.

w dz. 926 Kultura fizyczna

- na przebudowę pomieszczeń sauny i na prace związane z przebudową Centrum Multidyscyplinarnego, dla obiektów będących w administrowaniu Gminnego Ośrodka Sportu w ramach poprawy jakości usług sportowych.

W ramach wydatków bieżących uwzględniono wydatki na realizację zadań z zakresu administracji rządowej do wysokości przyznanych dotacji celowych oraz wydatki na realizację własnych zadań bieżących w ramach porozumień między j.s.t. zgodnie z załącznikami Nr 2-4.

Również w ramach wydatków bieżących przeznacza się środki na przeprowadzenie remontów w budynkach komunalnych na terenie gminy

Zgodnie z art. 212 ust.1 pkt 8 ustawy o finansach publicznych uchwała budżetowa określa szczegółowe zasady wykonywania budżetu wynikające z odrębnych ustaw, stąd w dochodach budżetu gminy uwzględniono dochody:

- z tytułu wydawania zezwoleń na sprzedaż napojów alkoholowych w wysokości 340.000,00 zł i w ramach tych środków realizowane będą wydatki na zadania określone w programie profilaktyki i rozwiązywania

problemów alkoholowych i przeciwdziałaniu narkomanii uchwalonych przez Radę Gminy;

- z wpływów z opłat za korzystanie z przystanków komunikacyjnych i dworców w wysokości 30.000,00 zł w tej samej wysokości przeznaczają się na wydatki związane z utrzymaniem tych przystanków wynikających z ustawy o publicznym transporcie zbiorowym;

- z opłat za korzystanie ze środowiska w wysokości 110.000,00 zł z przeznaczeniem na realizację zadań z zakresu ochrony środowiska i gospodarki wodno-ściekowej.

Uchwała budżetowa na rok 2021 składa się z budżetu jednostki samorządu terytorialnego, w którym określone są ogólne wysokości dochodów i wydatków, deficytu budżetowego i źródeł jego pokrycia oraz upoważnienia dla Wójta związane z realizacją budżetu, oraz z 15 załączników, które określają:

1) plan dochodów gminy,

2) plan wydatki,

3) plan wydatków inwestycyjne jednoroczne,

4) plan dochodów i wydatków związane z realizacją zadań zleconych z zakresu administracji rządowej i innych zadań zleconych ustawami,

5) plan dochodów i wydatków związane z zadaniami własnymi Gminy dofinansowane z dotacji celowych otrzymanych z budżetu państwa;

6) plan dochodów i wydatków związane z realizacją zadań wykonywanych na mocy umów lub porozumień między jednostkami samorządu terytorialnego;

7) plan dochodów i wydatków z wpływów z opłat z tytułu zezwoleń na sprzedaż napojów,

8) plan dochodów i wydatków z wpływów z opłat za gospodarowanie odpadami,

9) plan dochodów i wydatków z wpływów z opłat za korzystanie z przystanków komunikacyjnych i dworca,

10) plan dochodów i wydatków z opłat za korzystanie ze środowiska;

11) dotacje udzielane z budżetu gminy podmiotom zaliczanym i nie zaliczanym do sektora finansów publicznych;

12) plan przychodów i kosztów dla zakładu budżetowego – Gminny Ośrodek Sportu;

13) plan przychodów i kosztów dla zakładu budżetowego – Wodociągi Pawłowice ;

14) plan dochodów rachunku dochodów jednostek, o których mowa w art. 223 ust. 1, ustawy oraz wydatków nimi finansowanych;

15) plan wydatków na zadania wyodrębnione w funduszu sołeckim.

W projekcie budżetu ustala się plan wydatków na zadania wyodrębnione w funduszu sołeckim, zgodnie z załącznikiem nr 15 wynikające z podjętej uchwały Rady Gminy o wyodrębnieniu środków począwszy od 2018 r.

W wydatkach bieżących utworzono rezerwę ogólną w wysokości 150.000,00 zł oraz rezerwę celową w ramach ustawy o zarządzaniu kryzysowym w wysokości 350.000,00 zł.

Budżet gminy określa również kwotę dochodów do odprowadzenia do budżetu państwa w wysokości **107 892,00- w tym:**

750 – 75011 - 412,00

852 – 85228 - 1 189,00

855 – 85502 - 106 291,00

PRZYCHODY I ROZCHODY BUDŻETU

Plan przychodów i rozchodów budżetu jest elementem projektu uchwały budżetowej na rok 2021 zgodnie z treścią § 3 projektu uchwały.

Po stronie przychodów zaplanowano wolne środki, o których mowa w art. 217 ust. 2 pkt 6 ustawy w kwocie - 1 357 763,65 zł; nadwyżkę z lat ubiegłych w kwocie 12 350 000,00 zł oraz pożyczki z WFOŚiGW w Katowicach w kwocie 1.400.000,00 zł.

Po stronie rozchodów zaplanowano spłatę rat wcześniej zaciągniętych pożyczek w WFOŚiGW w kwocie 750 750,00 zł.

Informacja o pożyczkach zaciągniętych i planowanych w WFOŚiGW

Dofinansowanie z otrzymanej pożyczki z WFOŚiGW w Katowicach na realizację Programu Ograniczenia Niskiej Emisji dla Gminy Pawłowice na 2021 rok:

rok	kwota pożyczki	spłaty pożyczki w poszczególnych latach						
		2020	2021	2022	2023	2024	2025	2026
zaciągnięcia								
2018	2.372.190,00	586.190,00	595.000,00	595.000,00	596.000,00			
2020	1.246.000,00		155.750,00	311.500,00	311.500,00	311.500,00	155.750,00	
2021	1.400.000,00			175.000,00	350.000,00	350.000,00	350.000,00	175.000,00
	5.018.190,00	586.190,00	750.750,00	1.081.500,00	1.257.500,00	661.500,00	505.750,00	175.000,00

Projekt uchwały obejmuje również wprowadzone zmiany zgodnie z przesłaną opinią RIO.

Projekt

z dnia

**UCHWAŁA NR
RADY GMINY PAWŁOWICE**

z dnia 2020 r.

w sprawie ustalenia stawek dotacji przedmiotowej dla Gminnego Ośrodka Sportu w Pawłowicach na 2021 r.

Na podstawie art. 6, art. 18 ust. 2 pkt 15, art. 51 ust. 1 ustawy z dnia 6 kwietnia 2020 r. o samorządzie gminnym (Dz.U. 2020 r. poz. 713), art. 219 ust. 1 i 4 ustawy z dnia 27 sierpnia 2009r. o finansach publicznych (tekst jednolity Dz.U. z 2019r. poz.869) po uzyskaniu pozytywnej opinii Komisji Gospodarki i Mienia Komunalnego oraz Komisji Działalności Społecznej

**Rada Gminy Pawłowice
uchwała**

§ 1. Ustalić dla samorządowego zakładu budżetowego – Gminnego Ośrodka Sportu – stawkę dotacji przedmiotowej w wysokości:

1. 194,00 zł do 1 m² powierzchni, obiektu sportowego: Kryta Pływalnia „Wodny Raj” przy ul. Sportowa 14 w Pawłowicach,

2. 184,00 zł do 1 m² powierzchni, obiektu sportowego: Hala Sportowa przy ul. Sportowa 14 w Pawłowicach,

3. 204,00 zł do 1 m² powierzchni, obiektu sportowego: Centrum Multidyscyplinarne przy ul. Pukowca 7 w Pawłowicach

4. 87,00 zł do 1 m² powierzchni, obiektu sportowego: Boiska wielofunkcyjne przy ul. Sportowej 14 w Pawłowicach.

§ 2. Wykonanie uchwały powierza się Wójtowi Gminy Pawłowice.

§ 3. Uchwała wchodzi w życie z dniem 01 stycznia 2021 r. i obowiązuje do dnia 31 grudnia 2021 r.

Przewodniczący Rady

UZASADNIENIE

Aktualna uchwała dotycząca stawek dotacji przedmiotowej obowiązuje do dnia 31.12.2020r. Dotacja przedmiotowa dla samorządowego zakładu budżetowego jakim jest Gminny Ośrodek Sportu w Pawłowicach wyrażana jest w formie stawki dotacji w przeliczeniu na m² obiektu sportowego. Na podstawie projektu budżetu i po przeprowadzeniu szczegółowej kalkulacji kosztów i przychodów Gminny Ośrodek Sportu wnioskuje o ustalenie stawek dotacji w 2021 roku na poziomie:

1. Kryta pływalnia „Wodny Raj”: 194,00 zł do 1 m², powierzchnia łączna obiektu 3 804 m².
2. Hala sportowa: 184,00 zł do 1 m², powierzchnia łączna obiektu 2 852 m²
3. Centrum Multidyscyplinarne przy ul. Pukowca 7 (obiekt: Lodowiska i wrotkarni): 204,00 zł do 1 m², powierzchnia łączna obiektu 1 559 m²
4. Boiska wielofunkcyjne: 87,00 zł do 1m², powierzchnia łączna obiektu 2 003 m²

Skalkulowane stawki dotacji przedmiotowej gwarantują realizację zadań statutowych jakie zostały powierzone Gminnemu Ośrodkowi Sportu.

Projekt

z dnia

**UCHWAŁA NR
RADY GMINY PAWŁOWICE**

z dnia 2020 r.

w sprawie udzielenia pomocy finansowej Powiatowi Pszczyńskiemu z przeznaczeniem na pokrycie kosztów funkcjonowania punktu kurierskiego Wydziału Komunikacji Starostwa Powiatowego w Pszczynie w roku 2021

Na podstawie art. 10 ust. 2 oraz art.18 ust. 1 ustawy z dnia 8 marca 1990 r. o samorządzie gminnym (tekst jednolity Dz. U. z 2020 r. poz.713) w związku z art. 216 ust 2 pkt 5 oraz art. 220 ustawy z dnia 27 sierpnia 2009 r. o finansach publicznych (tekst jednolity Dz. U. z 2019 r. poz. 869 ze zmianami) oraz po pozytywnym zaopiniowaniu przez Komisję Gospodarki i Mienia Komunalnego oraz Komisję Działalności Społecznej

Rada Gminy Pawłowice

uchwała

§ 1. Udzielić Powiatowi Pszczyńskiemu w roku 2021 pomocy finansowej w wysokości 34 000,00 zł. z przeznaczeniem na pokrycie kosztów funkcjonowania punktu kurierskiego Wydziału Komunikacji Starostwa Powiatowego w Pszczynie.

§ 2. Szczegółowe warunki udzielenia pomocy finansowej określone zostaną w porozumieniu, określającym przeznaczenie i zasady rozliczenia środków pomiędzy Powiatem Pszczyńskim a Gminą Pawłowice

§ 3. Wykonanie uchwały powierza się Wójtowi Gminy Pawłowice.

§ 4. Uchwała wchodzi w życie z dniem 01.01.2021 r.

Uzasadnienie

Punkt kurierski Wydziału Komunikacji Starostwa Powiatowego w Pszczynie funkcjonuje w gminie Pawłowice od 2003 roku. Na podstawie porozumień zawieranych co roku ze Starostą Pszczyńskim mieszkańcy załatwiają wszystkie sprawy należące do zakresu działania tego wydziału, bez konieczności wyjazdu do Pszczyny. Punkt kurierski przyjmuje rocznie ponad 4000 spraw. W związku z powyższym proponuje się udzielić Powiatowi dotację w wysokości 34.000,00 zł

Projekt

z dnia

**UCHWAŁA NR
RADY GMINY PAWŁOWICE**

z dnia 2020 r.

w sprawie wieloletniego programu gospodarowania mieszkaniowym zasobem Gminy Pawłowice

Na podstawie art. 21 ust. 1 pkt. 1 i ust. 2 ustawy z dnia 21 czerwca 2001r. o ochronie praw lokatorów, mieszkaniowym zasobie gminy i o zmianie Kodeksu cywilnego (tekst jednolity: Dz. U. z 2020r. , poz.611) oraz art. 18 ust. 2 pkt. 15 i art. 40 ust. 1 ustawy z dnia 8 marca 1990r. o samorządzie gminnym (tekst jednolity: Dz. U. z 2020 r. , poz. 713 z późniejszymi zmianami), po pozytywnym zaopiniowaniu przez Komisję Gospodarki i Mienia Komunalnego oraz Komisję Działalności Społecznej.

**Rada Gminy Pawłowice
uchwala**

§ 1. Przyjąć „Program gospodarowania mieszkaniowym zasobem gminy na lata 2021-2025 stanowiący załącznik do niniejszej uchwały”.

§ 2. Wykonanie uchwały powierza się Wójtowi Gminy Pawłowice.

§ 3. Traci moc Uchwała Nr IX/74/2015 Rady Gminy Pawłowice z dnia 23 czerwca 2015 r. w sprawie wieloletniego programu gospodarowania mieszkaniowym zasobem Gminy Pawłowice na lata 2015-2020.

§ 4. Uchwała podlega ogłoszeniu w Dzienniku Urzędowym Województwa Śląskiego.

§ 5. Uchwała wchodzi w życie po upływie 14 dni od dnia ogłoszenia w Dzienniku Urzędowym Województwa Śląskiego.s

Rozdział I

„Postanowienia ogólne”

§ 1

1. Podstawę opracowania programu stanowi art.21 ust.2 Ustawy z 2001 roku O ochronie praw lokatorów, mieszkaniowym zasobie gminy i o zmianie Kodeksu Cywilnego (tekst jednolity: Dz. U. z 2020r. , poz. 611).
2. Wykonanie zadań gminy związanych z zapewnieniem lokali socjalnych i lokali zamiennych, a także zaspokajanie potrzeb mieszkaniowych gospodarstw domowych o niskich dochodach odbywa się poprzez wykorzystanie mieszkaniowego zasobu gminy Pawłowice.
3. Program zawiera prognozy działań gminy w latach 2021 - 2025, zmierzające do pozyskania lokali mieszkalnych o charakterze socjalnym oraz działań nakierowanych na poprawę stanu technicznego zasobu mieszkaniowego.

Rozdział II

„Prognoza dotycząca wielkości oraz stanu technicznego zasobu mieszkaniowego gminy w latach 2021-2025.”

§1

Prognozę wielkości zasobu mieszkaniowego gminy w latach 2021-2025 z podziałem na lokale socjalne i pozostałe lokale mieszkalne przedstawia się w tabeli nr 1.

Tabela nr 1

Rok	Wielkość zasobów			Pomieszczenia tymczasowe
	Ilość mieszkań ogółem	Ilość mieszkań z umowami na czas nieoznaczony	Ilość mieszkań z umowami na czas oznaczony – najem socjalny	
2021	61	25	34	2
2022	61	25	34	2
2023	61	25	34	2
2024	61	25	34	2
2025	61	25	34	2

Prognozę oparto na założeniu, iż w okresie objętym programem stan zasobu mieszkaniowego nie ulegnie zmianie.

Podejmowane będą działania mające na celu przekwalifikowanie pozyskanych mieszkań komunalnych na lokale socjalne.

§2

Prognozę stanu technicznego gminnego zasobu mieszkaniowego w latach 2021-2025 przedstawia się w tabeli nr 2.

Tabela nr 2

Lp	adres	Stan techniczny				
		2021	2022	2023	2024	2025
1.	Pielgrzymowice					
1.1.	ul. Powstańców 8 (mieszkania z umowami na czas nieoznaczony)	zadowalający	zadowalający	zadowalający	zadowalający	zadowalający
1.3.	ul. Powstańców 8 (mieszkania socjalne)					
2.	Golasowice					
2.1.	ul. C.K. Norwida 4 (mieszkania socjal.)	zadowalający	zadowalający	zadowalający	zadowalający	zadowalający
2.2.	ul. C.K. Norwida 4 (mieszkania z umowami na czas nieoznaczony)	zadowalający	zadowalający	zadowalający	zadowalający	zadowalający
3.	Pawłowice					
3.1.	ul.Szkolna 1A	dobry	dobry	dobry	dobry	dobry
3.2.	ul.Pukowca 4	dobry	dobry	dobry	dobry	dobry
3.3.	ul.Polna 37	dobry	dobry	dobry	dobry	dobry
3.4.	ul.Grzybowa 31	zadowalający	zadowalający	zadowalający	zadowalający	zadowalający
4.	Warszowice					
4.1.	ul.Pszczyńska 2	dobry	dobry	dobry	dobry	dobry
4.2.	ul.Pszczyńska 5	zadowalający	zadowalający	zadowalający	zadowalający	zadowalający
5.	Krzyżowice					
5.1.	ul.Szkolna 5	zadowalający	zadowalający	zadowalający	zadowalający	zadowalający
5.2.	ul.Szkolna 6	zadowalający	zadowalający	zadowalający	zadowalający	zadowalający
6.	Jarząbkowice					
6.1.	Kasztanowa 18	dobry	dobry	dobry	dobry	dobry

Użyte w zestawieniu określenia oznaczają:

stan dobry – budynek w okresie objętym prognozą nie wymaga napraw,

stan zadowalający – elementy konstrukcji są w dobrym stanie natomiast inne elementy budynku należy naprawić konserwować bądź wymienić (np. wymiana okna, konserwacja pokrycia dachowego, planowana wymiana instalacji wewnętrznych),

stan niezadowalający – uszkodzone elementy konstrukcji, awaryjny stan instalacji, podmakanie fundamentów, konieczność przeprowadzenia remontu kapitalnego.

Rozdział III

„Analiza potrzeb oraz plan remontów i modernizacji wynikających ze stanu technicznego budynków i lokali na lata 2021- 2025.”

§1

Analizę potrzeb remontowych istniejącego zasobu mieszkaniowego przedstawia tabela nr 3.

Tabela nr 3

lp	adres	Ilość mieszkań	Powierzchnia mieszkań m ²	potrzeby remontowe						
				Remont dachu	Wymiana inst. wewn.	Wymiana okien	Drenaż, izolacja	Elewacja docieplenie	Wymiana inst. c.o.	inne
1.	Pielgrzymowice	8	204,61							
1.1.	ul.Powstańców 8 (mieszkania z umowami na czas nieoznaczony)	2	103,92				+	+		
1.2.	ul.Powstańców 8 (mieszkania socjalne)	6	100,69							
2.	Golasowice	13	409,25							
2.1.	ul. C.K.Norwida 4 (mieszkania socjalne)	12	357,33						+	
2.2.	ul. C.K.Norwida 4 (mieszkania z umowami na czas nieoznaczony)	1	51,92						+	
3.	Pawłowice	17	648,05							
3.1.	ul.Szkolna 1A	3	174,02							
3.2.	ul.Pukowca 4	1	53,00							
3.3.	ul.Polna 37	10	290,00							
3.4.	ul.Grzybowa 31	3	131,03							
4.	Warszowice	6	339,88							
4.1.	ul.Pszczyńska 2	1	58,46							
4.2.	ul.Pszczyńska 5	5	281,42						+	
5.	Krzyżowice	9	427,42							
5.1.	ul.Szkolna 5	5	199,00		+				+	
5.2.	ul.Szkolna 6	4	228,42		+				+	
6	Jarząbkowice	8	127,1							
6.1.	ul.Kasztanowa 18	8	127,1						+	
razem		61	2156,31							

§2

Plan remontów i modernizacji wynikający ze stanu technicznego budynków i lokali na lata 2021-2025 przedstawia tabela nr 4.

Tabela nr 4

Lp	adres	Ilość mieszkań	Pow. miesz. m ²	potrzeby remontowe						
				Remo. dachu	Wymiana na inst. wewn.	Wymiana na okien	Drenaż, izolacja	Elewacja docieplenie	Wymiana na inst. c.o.	inne
1.	Pielgrzymowice	8	204,61							
1.1.	ul.Powstańców 8 (mieszkania z umowami na czas nieoznaczony)	2	103,92				2023/ 40 000	2023/ 100 000		
1.2.	ul.Powstańców 8 (mieszkania socjalne)	6	100,69							
2.	Golasowice	13	409,25							
2.1.	ul.C.K.Norwida 4 (mieszkania socjalne)	12	357,33						2024/ 60 000	
2.2.	ul.C.K.Norwida 4 (mieszkania z umowami na czas nieoznaczony)	1	51,92							
3.	Pawłowice	17	648,05							
3.1.	ul.Szkolna 1A	3	174,02							
3.2.	ul.Pukowca 4	1	53,00							
3.3.	ul.Polna 37	10	290,00							
3.4.	ul.Grzybowa 31	3	131,03							
4.	Warszowice	6	339,88							
4.1.	ul.Pszczyńska 2	1	58,46							
4.2.	ul.Pszczyńska 5	5	281,42						2022r/ 50 000	
5.	Krzyżowice	9	427,42							
5.1.	ul.Szkolna 5	5	199,00		2022/ 40 000				2021/ 40 000	
5.2.	ul.Szkolna 6	4	228,42		2022/ 50 000				2021/ 40 000	
6	Jarząbkowice	8	127,1							
6.1.	ul.Kasztanowa 18	8	127,1						2025/ 50 000	
razem		61	2156,31							

Rozdział IV

„Planowana sprzedaż lokali mieszkalnych w latach 2021 - 2025.”

§ 1

1. Na lata 2021 – 2025 nie planuje się sprzedaży lokali mieszkalnych.
2. W uzasadnionych przypadkach Rada Gminy Pawłowice odrębną uchwałą może ustanowić plan sprzedaży lokali mieszkalnych.
3. Lokale w budynkach przeznaczonych do sprzedaży winny być zbywane aktualnym najemcom na zasadach zachęcających do całkowitego wykupu mieszkań w poszczególnych budynkach. Należy dążyć do zbywania lokali bez ustanawiania wspólnot mieszkaniowych z udziałem gminy.

Rozdział V

„Zasady polityki czynszowej oraz warunki obniżania czynszu.”

§ 1

Stawkę czynszu na lokale mieszkalne ustala Wójt Gminy Pawłowice, kierując się następującymi zasadami:

1. Zmiany czynszu ustalane będą nie częściej niż raz do roku.
2. Polityka czynszowa Wójta będzie zmierzać do stopniowego podnoszenia czynszów do poziomu umożliwiającego pełne pokrycie kosztów zarządzania.
3. Czynsz za lokale powyżej 80m² winien zabezpieczać pełne pokrycie kosztów remontowych.
4. Wójt Gminy określając stawkę czynszu za 1m² powierzchni użytkowej lokali mieszkalnych jest zobowiązany do uwzględnienia wszystkich ustawowych czynników podwyższających lub obniżających wartość użytkową lokali.
5. W celu ustalenia wysokości czynszu dla mieszkaniowego zasobu gminy Pawłowice przyjmuje się metodę średniej stawki bazowej czynszu za 1 m² powierzchni użytkowej. W zależności od położenia budynku i samego lokalu, jego wyposażenia, stanu technicznego budynku oraz powierzchni użytkowej do stawki bazowej zastosowane zostaną obniżki względnie podwyżki.
6. Wielkość obniżek i podwyżek w stosunku do stawki bazowej w ujęciu procentowym prezentuje tabela nr 5.

Tabela nr 5

L.p.	Czynnik	Wyszczególnienie	Wielkość procentowa podwyższenia lub obniżenia.
1	Położenie budynku	Lokale położone w:	
		Pawłowice	+10%
		Warszowice	+5%
		Krzyżowice	-3%
		Golasowice	-8,5%
	Pielgrzymowice (Powstańców 8)	-9%	
2	Położenie lokalu w budynku	Lokale położone w:	
		Pawłowice ul. Szkolna 1A	+5%
		Pawłowice ul. Pukowca 4	+5%
		Warszowice ul. Pszczyńska 2	+5%
		Pozostałe lokale	0%
3	Wyposażenie budynku i lokali w urządzenia techniczne i instalacje oraz ich stan techniczny	Kotłownia wspólna lokatorów	-5%
		Wc z łazienką na zewnątrz lokalu	-10%

4	Ogólny stan techniczny budynku	Budynki położone w:	
		Pawłowice – Grzybowa 31	-2%
		Pielgrzymowice – Powstańców 8	-20%
		Golasowice – C.K.Norwida 4	-10%
		Warszowice – Pszczyńska 5	-2%
		Krzyżowice – Szkolna 5	-2%
		Krzyżowice – Szkolna 6	-2%
		Pawłowice - Szkolna 1A	0%
		Warszowice - Pszczyńska 2	0%
		Pawłowice – Pukowca 4	0%
5	Funkcjonalność lokalu pod względem powierzchni użytkowej	Lokale o pow. nieprzekraczającej 60m ²	0%
		Lokale o pow. przekraczającej 60m ² lecz nie większej niż 80m ²	+7,5%
		Lokale o pow. przekraczającej 80 m ²	+12,5%

7. Jeżeli przemawiający za tym zasady równego traktowania członków społeczności lokalnej Wójt Gminy może zastosować dodatkowe – ponad opisane wyżej czynniki podwyższające lub obniżające wielkość stawki bazowej.
8. Czynsz za lokale socjalne oraz tymczasowe pomieszczenie nie może przekroczyć połowy stawki najniższego czynszu obowiązującego w gminnym zasobie mieszkaniowym.
9. Czynsz za lokal zamienny nie może przekroczyć wysokości czynszu za lokal socjalny.

§ 3

1. Na wniosek najemcy lokalu mieszkalnego wynajętego na czas nieoznaczony, można stosować obniżki czynszu pod warunkiem spełnienia kryterium niskich dochodów.
2. Ustala się następujące możliwe obniżki czynszów dla najemców umów najmu lokali mieszkalnych zawartych na czas nieoznaczony:

a) obniżka czynszu do 20% dla najemców, których średni dochód na jedną osobę w gospodarstwie domowym w okresie trzech miesięcy poprzedzających datę rozpatrywania wniosków nie przekracza 80 % najniższej emerytury,

b) obniżka czynszu do 30% dla najemców, których średni dochód na jedną osobę w gospodarstwie domowym w okresie trzech miesięcy poprzedzających datę rozpatrywania wniosków nie przekracza 60% najniższej emerytury brutto na jedną osobę.

Rozdział VI

„Sposób i zasady zarządzania lokalami i budynkami wchodzącymi w skład mieszkaniowego zasobu gminy oraz przewidywane zmiany w zakresie zarządzania mieszkaniowym zasobem gminy w latach 2021-2025.”

§ 1

Mieszkaniowym zasobem Gminy Pawłowice zarządza Wójt Gminy za pośrednictwem Gminnego Zespołu Komunalnego w Pawłowicach.

§ 2

Ustala się następujące podstawowe, strategiczne zasady zarządzania lokalami i budynkami wchodzącymi w skład mieszkaniowego zasobu gminy:

1. Należy utrzymać, a tam gdzie zachodzi konieczność, poprawić stan techniczny lokali mieszkalnych i budynków wchodzących w skład mieszkaniowego zasobu gminy.

2. Mając na uwadze zasady prawidłowej eksploatacji w budynkach mieszkaniowego zasobu gminy, należy w pierwszej kolejności dokonać, usunięcia wad technologicznych zagrażających dekapitalizacją budynku jak również dokonać wymiany elementów budynku technologicznie zużytych.
3. Gmina Pawłowice nie jest zobowiązana do zwiększania ilości urządzeń technicznych i poprawy standardu w istniejącym zasobie mieszkaniowym.
4. Ograniczyć wzrost kosztów utrzymania lokali mieszkalnych i budynków.
5. Mieszkania wchodzące w skład mieszkaniowego zasobu gminy mogą być sprzedawane dotychczasowym najemcom lub w drodze przetargu.
6. W przypadkach koniecznych, uzasadnionych okolicznościami gmina Pawłowice może zaspokajać potrzeby mieszkaniowe wspólnoty samorządowej poza gminnym zasobem mieszkaniowym.
7. Ograniczyć wynajem lokali mieszczących się w budynkach oświatowych i dążyć do przeznaczania przedmiotowych lokali na potrzeby szkół i przedszkoli.

Rozdział VII

„Źródła finansowania gospodarki mieszkaniowej w latach 2021-2025.”

§ 1

Inwestycje, remonty, modernizacje oraz utrzymanie bieżące mieszkaniowego zasobu gminy, będzie prowadzone z wykorzystaniem następujących środków finansowych:

1. Dochody własne gminy Pawłowice pochodzące z następujących źródeł:
 - czynsze za najem mieszkań,
 - czynsze za lokale użytkowe,
 - środki z budżetu gminy.
2. Dofinansowanie z rządowego programu wsparcia finansowego z funduszu dopłat na tworzenie lokali socjalnych i pomieszczeń tymczasowych, realizowane w ramach programów konkursowych przez bank Gospodarstwa Krajowego.
3. Wojewódzki Fundusz Ochrony Środowiska i Gospodarki Wodnej - likwidacja ogrzewania emisyjnego w zasobach lokalowych.

Rozdział VIII

„Wysokość wydatków w latach 2021-2025, z podziałem na koszty bieżącej eksploatacji, koszty remontów oraz koszty modernizacji lokali i budynków wchodzących w skład mieszkaniowego zasobu gminy, koszty zarządu nieruchomościami wspólnymi, których gmina jest jednym ze współwłaścicieli, a także koszty inwestycyjne.”

§1

Wysokość wydatków w latach 2021-2025, z podziałem na koszty bieżącej eksploatacji, koszty remontów oraz koszty modernizacji lokali i budynków wchodzących w skład mieszkaniowego zasobu gminy, koszty zarządu nieruchomościami wspólnymi, których gmina jest jednym ze współwłaścicieli, a także wydatki inwestycyjne oraz wpływy z gospodarowania mieszkaniowym zasobem gminy przedstawia tabela nr 6.

Tabela nr 6

rok	2021	2022	2023	2024	2025	Łącznie
wpływy z gospodarki mieszkaniowej	95 000	96 900	98 838	100 815	102 831	494 384
wpływy ze sprzedaży mieszkań	0	0	0	0	0	0
koszt planowanych remontów w zł	80 000	90 000	140 000	60 000	50 000	420 000
nakłady inwestycyjne	0	0	0	0	0	0
koszty zarządu nieruchomościami wspólnymi	0	0	0	0	0	0
koszty eksploatacji w zł	33000	36000	39000	41000	44000	193 000
Nadwyżka (- niedobór) w zł	- 18 000	-29 100	- 80 162	-185	8 831	- 118 616

Wysokość wpływów oszacowano w oparciu o następujące założenia:

- wskaźnik wzrostu cen towarów i usług w 2021r. i w latach kolejnych pozostanie na poziomie 2%,
- czynsz najmu wzrasta corocznie o 2% dotychczasowego czynszu,
- koszt remontów i inwestycji przyjęto zgodnie z szacunkami jednostek gminnych,
- w kosztach eksploatacji zostały uwzględnione opłaty za media, koszty przeglądów przewidzianych w Prawie budowlanym oraz dodatkowa kwota na nieprzewidziane drobne remonty.

Rozdział IX

„Opis innych działań mających na celu poprawę wykorzystania i racjonalizację gospodarowania mieszkaniowym zasobem gminy.”

§ 1

1. Dążyć do adaptacji na lokale mieszkalne wszelkich niezagospodarowanych pomieszczeń w posiadanych budynkach.
2. Prowadzić działania zmierzające do ułatwiania i zachęcania do dokonywania zamian mieszkań. Mają one na celu:
 - odzyskiwanie mieszkań o dużym metrażu, zajmowanych przez osoby samotne,
 - ograniczanie zadłużeń czynszowych poprzez zamiany na mieszkania o niższym standardzie.
3. Dążyć do wyposażenia budynków w ekologiczne systemy grzewcze.
4. Nie planuje się podjęcie działań mających na celu dokonywanie zamian lokali związanych z remontami budynków i lokali.
5. Ponadto przewiduje się wprowadzenie nowych rozwiązań prawnych. Dla poprawy skutecznego eliminowania zadłużeń lokatorów w opłatach za korzystanie z mieszkań gminnych rozważyć należy zwiększenie dostępności uprawnienia do zamiany należności czynszowych na świadczenia rzeczowe, w tym poprzez wielokrotne przyznawanie możliwości korzystania z uprawnienia w tym zakresie.

Uzasadnienie

Dotychczasowa uchwała w tym zakresie kończy swój okres obowiązywania i należałoby przygotować dokument, który wyznaczy dalszy kierunek w perspektywie kolejnych pięciu lat. W oparciu o uchwałę realizowany jest proces regulacji czynszów jak i gospodarki finansowej na obiektach mieszkaniowych.

Projekt

z dnia

**UCHWAŁA NR
RADY GMINY PAWŁOWICE**

z dnia 2020 r.

w sprawie wyrażenia zgody na przyznanie nieruchomości gruntowej położonej na terenie Pawłowic

Na podstawie art. 18 ust. 2 pkt 9 lit. a ustawy z dnia 8 marca 1990 r. o samorządzie gminnym (tekst jednolity Dz. U. z 2020 r. poz. 713 ze zmianami), art. 23 ustawy z dnia 10 kwietnia 2003 r. o szczególnych zasadach przygotowania i realizacji inwestycji w zakresie dróg publicznych (tekst jednolity Dz. U. z 2020 r. poz. 1363 ze zmianami), art. 131 ustawy z dnia 21 sierpnia 1997 r. o gospodarce nieruchomościami (tekst jednolity: Dz. U. z 2020 r., poz. 1990 ze zmianami), oraz uchwały Rady Gminy Pawłowice nr XIII/166/2008 z dnia 14.03.2008 r. ogłoszoną w Dzienniku Urzędowym Województwa Śląskiego nr 78 poz. 1714 z dnia 29.04.2008 r. w sprawie zasad nabywania, zbywania i obciążania nieruchomości oraz ich wydzierżawiania lub wynajmowania na czas oznaczony dłuższy niż 3 lata lub na czas nieoznaczony, po pozytywnym zaopiniowaniu przez Komisję Gospodarki i Mienia Komunalnego

**Rada Gminy Pawłowice
uchwała:**

§ 1. Wyrazić zgodę na przyznanie nieruchomości gruntowej, położonej na terenie Pawłowic, działki nr 855/523 o pow. 35 m²; jako nieruchomości zamiennej w częściowym rozliczeniu za działkę nr 2927/142 o powierzchni 468 m² która to w ciągu gminnej drogi publicznej ul. Zapłocie w trybie art. 12 ust. 4 pkt. 2 ustawy z dnia 10 kwietnia 2003 r. o szczególnych zasadach przygotowania i realizacji inwestycji w zakresie dróg publicznych z mocy prawa stała się własnością Gminy Pawłowice.

§ 2. Wykonanie uchwały powierza się Wójtowi Gminy Pawłowice.

§ 3. Uchwała wchodzi w życie z dniem podjęcia.

Uzasadnienie

W wyniku decyzji nr 02/20 z dnia 19.05.2020r. (nr AB-VI.6744.1.2020) Starosty Pszczyńskiego o zezwoleniu na realizację inwestycji drogowej pod nazwą „Przebudowa ulicy Zapłocie w Pawłowicach”

działka nr 2927/142 o pow. 468 m² stała się własnością Gminy Pawłowice.

Państwu [REDAKTOR] jako byłym właścicielom przysługuje odszkodowanie za utratę prawa własności do w/w działki.

Odszkodowanie zostanie ustalone przez Starostę Pszczyńskiego w trybie ustawy z dnia 10.04.2003r. o szczególnych zasadach przygotowania i realizacji inwestycji w zakresie dróg publicznych.

Państwo [REDAKTOR] w piśmie z dnia 18.11.2020r., zaproponowali aby w rozliczeniu odszkodowania za w/w działkę przejąć prawo własności nieruchomości gminnych:

- działki nr 199/25 o pow. 5076 m², obręb Pawłowice położonej pomiędzy ul. Lebidowiec a ul. Gospodarczą;
- działki nr 855/523 o pow. 35 m², obręb Pawłowice położonej w pobliżu ul. Wyzwolenia.

Na posiedzeniu Komisji Gospodarki i Mienia Komunalnego Rady Gminy Pawłowice negatywnie zaopiniowano projekt uchwały w sprawie wyrażenia zgody na przekazanie działek nr 199/25 i 855/523. Natomiast pozytywnie zaopiniowano projekt uchwały w sprawie wyrażenia zgody na przekazanie działki nr 855/523.

Przyznanie tej nieruchomości ograniczy wysokość odszkodowania przyznanego w pieniądzu.

Zgodnie z uchwałą Rady Gminy Pawłowice nr XIII/166/2008 z dnia 14.03.2008r. ogłoszoną w Dzienniku Urzędowym Województwa Śląskiego nr 78 poz. 1714 z dnia 29.04.2008r. w sprawie zasad nabywania, zbywania i obciążania nieruchomości oraz ich wydzierżawiania lub wynajmowania na czas oznaczony dłuższy niż 3 lata lub na czas nieoznaczony zbywanie nieruchomości wymaga każdorazowej zgody Rady Gminy wyrażonej w formie uchwały.

Biorąc pod uwagę powyższe, Wójt Gminy przedkłada Radzie Gminy Pawłowice niniejszą uchwałę.

Projekt

z dnia

**UCHWAŁA NR
RADY GMINY PAWŁOWICE**

z dnia 2020 r.

w sprawie przyjęcia Gminnego Programu Wspierania Rodziny na lata 2021 - 2023

Na podstawie art.18 ust.2 pkt.15 ustawy z dnia 8 marca 1990r. o samorządzie gminnym (t.j. Dz.U.2020.713 ze zmianą) w związku z art. 176 pkt 1 ustawy z dnia 9 czerwca 2011r. o wspieraniu rodziny i pieczy zastępczej (t.j. Dz. U. 2020.821) oraz po uzyskaniu pozytywnej opinii przez Komisję Działalności Społecznej.

**Rada Gminy Pawłowice
uchwała**

§ 1. Przyjąć Gminny Program Wspierania Rodziny na lata 2021 - 2023 stanowiący załącznik do niniejszej uchwały.

§ 2. Wykonanie uchwały powierzyć Wójtowi Gminy

§ 3. Uchwała wchodzi w życie z dniem 1 stycznia 2021 r.

Załącznik do Uchwały Nr
Rady Gminy Pawłowice
z dnia

GMINNY PROGRAM WSPIERANIA RODZINY NA LATA 2021 - 2023



Pawłowice 2020

1. Wprowadzenie.....	4
2. Uwarunkowania prawne.....	5
3. Diagnoza środowiska lokalnego w kontekście problemów występujących w rodzinach.....	6
3.1 Główne powody przyznawania pomocy	8
3.2 Analiza wynikająca z przeprowadzonej diagnozy	10
3.3 Analiza SWOT	11
4. Instytucjonalne zasoby w zakresie wspierania rodziny . w gminie Pawłowice.....	12
5. Odbiorcy programu i planowane efekty.....	12
6. Założenia i cele programu wspierania rodziny w gminie Pawłowice.....	13
6.1 Główne założenia systemu wspierania rodziny	13
6.2 Cele programu wspierania rodziny	13
7. Zadania w zakresie wspierania rodziny.....	14
7.1 Realizatorzy programu	17
7.2 Partnerzy realizacji programu	17
8. Finansowanie i czas realizacji programu.....	17
9. Monitoring i ewaluacja.....	18
10. Wykaz skrótów.....	18
11. Spis wykresów i tabel.....	19

1. WPROWADZENIE

Ustawa z dnia 9 czerwca 2011r. o wspieraniu rodziny i systemie pieczy zastępczej nakłada na gminę obowiązek podejmowania działań wspierających wobec rodzin przeżywających trudności w wypełnianiu funkcji opiekuńczo – wychowawczych. Zakłada w szczególności wzmocnienie działań profilaktycznych i doskonalenie metod pracy z rodziną na rzecz pozostawienia w niej dziecka lub jego powrotu do rodziny naturalnej. Skuteczna pomoc dla rodzin przeżywających trudności w pełnieniu ról opiekuńczo wychowawczych, jak i skuteczna ochrona dzieci może być osiągnięta poprzez współpracę przedstawicieli instytucji, które mają kontakt z dzieckiem i jego rodziną. Działania pomocowe na poziomie gminy polegają na udzielaniu rodzinie pomocy w radzeniu sobie z trudnościami tak, aby w efekcie nie doszło do umieszczenia dziecka w pieczy zastępczej, a jeżeli dojdzie do tego rodzaju interwencji, do stworzenia takich warunków w funkcjonowaniu rodziców dziecka, aby możliwy był powrót dziecka pod opiekę rodziny biologicznej.

W oparciu o diagnozę środowiska lokalnego w kontekście problemów społecznych opracowano 3 letni gminny program wspierania rodziny na lata 2021 – 2023 r. Diagnoza została sporządzona przez Ośrodek Pomocy Społecznej, do której wykorzystano materiały własne i sprawozdania. Program ukierunkowany jest na problemy rodzin przeżywających trudności w wypełnianiu funkcji opiekuńczo – wychowawczych, określa cele i wyznacza kierunki działań, które pozwolą wzmocnić rolę i funkcję rodziny, jako naturalnego środowiska rozwoju dziecka.

2. UWARUNKOWANIA PRAWNE

Program uwzględnia akty prawne:

1. ustawa z dnia 9 czerwca 2011r. o wspieraniu rodziny i systemie pieczy zastępczej,
2. ustawa z dnia 12 marca 2004r. o pomocy społecznej,
3. ustawa z dnia 29 lipca 2005r. o przeciwdziałaniu przemocy w rodzinie,
4. ustawa z dnia 25 lutego 1964r. Kodeks rodzinny i opiekuńczy,
5. ustawa z dnia 26 października 1982r. o wychowaniu w trzeźwości i przeciwdziałaniu alkoholizmowi,
6. ustawa z dnia 29 lipca 2005r. o przeciwdziałaniu narkomanii,
7. ustawa z dnia 6 listopada 2016r. o wspieraniu kobiet w ciąży i rodzin „Za życiem”,
8. ustawa z dnia 11 lutego 2016 r. o pomocy państwa w wychowywaniu dzieci.

3. DIAGNOZA ŚRODOWISKA LOKALNEGO W KONTEKŚCIE PROBLEMÓW WYSTĘPUJĄCYCH W RODZINACH

Rodzina jest podstawową komórką społeczną, która powinna zaspokoić potrzeby każdego z jej członków. Rodzina spełnia m.in. funkcję opiekuńczo – zabezpieczającą zapewniając swym członkom mieszkanie, zaspokojenie potrzeb materialno - bytowych. Niedostatek w rodzinie wywołuje negatywne skutki w zakresie funkcjonowania rodziny, dochodzi do zaburzenia wielu ważnych funkcji, elementy działalności wychowawczej rodziców mogą odbiegać wówczas od poziomu prawidłowości. Tematykę problemów społecznych na terenie gminy reguluje Strategia Rozwiązywania Problemów Społecznych w Gminie Pawłowice.

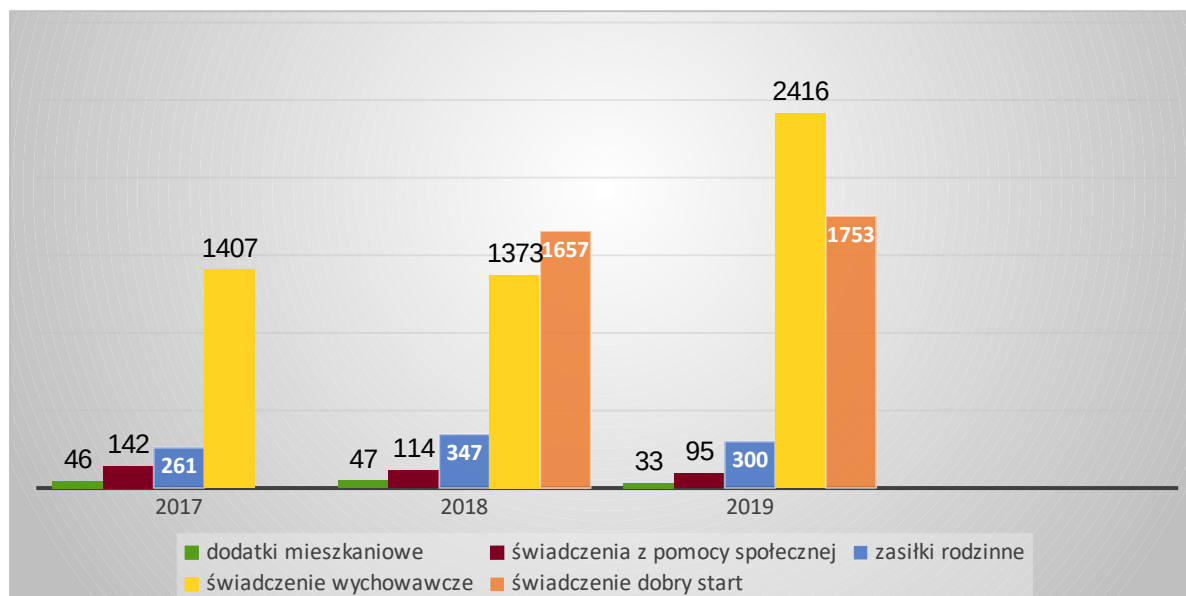
Rodzina wywiera istotny wpływ na kształtowanie się postaw, aspiracji, systemów wartości. Nieprawidłowe funkcjonowanie rodziny, błędne lub złe wypełnianie ról społecznych powoduje jej destrukcję. Następuje przekazanie złych wzorców, z którymi identyfikują i utożsamiają się dzieci. W rodzinach dotkniętych dysfunkcją, często występują u dzieci kłopoty z przyswajaniem nauki, prawidłowym funkcjonowaniu w środowisku, problemy wychowawcze, aż do wkroczenia na drogę przestępstwa. Rodzina problemowa nie spełnia swoich zadań wobec dzieci. W rodzinach zaburzonych brakuje umiejętności tworzenia właściwego klimatu życia rodzinnego, prawidłowych relacji pomiędzy członkami rodziny, rozładowywania napięć powstałych poza domem, właściwych wzorców komunikacji i dawania poczucia bezpieczeństwa, obdarzania dzieci uwagą.

Stosowanie różnego rodzaju wsparcia finansowego pozwala na wzmocnienie rodzin w dążeniu do zaspokojenia niezbędnych potrzeb oraz na wzmocnianiu postaw w kierunku przezwyciężania trudnych sytuacji życiowych, wykorzystując własne zasoby i możliwości. System *świadczeń rodzinnych* jest wsparciem materialnym dla rodzin wychowujących dzieci oraz w sytuacji kiedy w rodzinie znajduje się osoba niepełnosprawna wymagająca opieki i pomocy. Celem *Świadczenia wychowawczego (500+)*, jest częściowe pokrycie wydatków związanych z wychowywaniem dziecka, w tym z opieką nad nim i zaspokojeniem jego potrzeb życiowych. *Rządowy program „Dobry start” (300+)* służy wsparciu rodzin z dziećmi w ponoszeniu wydatków związanych z rozpoczęciem roku szkolnego. *Pomoc materialna dla uczniów* umożliwia pokonywanie barier w dostępie do edukacji, wynikającej z trudnej sytuacji materialnej ucznia. *Dodatki mieszkaniowe* to pomoc dla osób mających trudności w utrzymaniu mieszkania (w opłacaniu czynszu, ponoszeniu opłat za energię itp.).

Zadaniem pomocy społecznej jest zapobieganie sytuacjom, gdy rodzina nie będzie mogła zaspokoić niezbędnych potrzeb swych członków. W pomocy społecznej rodzina występuje nie tylko jako świadczeniobiorca, ale także jako podmiot ochrony. Pomoc powinna mieć na względzie podmiotowość dziecka i rodziny. Oprócz pomocy materialnej rodzinę otacza się szeroko rozumianym wsparciem, w tym pracą socjalną, wsparciem asystenta rodziny. Podstawą do skonstruowania programu wspierania rodziny, była diagnoza środowiska lokalnego. Diagnozę opracowano w oparciu o materiały OPS za lata 2017 - 2019. Przedmiotem diagnozy była sytuacja rodzin objętych wsparciem przez Ośrodek Pomocy Społecznej w Pawłowicach. Wykresy od 1 do 6 przedstawiają liczbę rodzin korzystających z pomocy społecznej w latach 2017-2019 w różnym jej kontekście oraz powody przyznawania pomocy.

Wykres 1

Liczba rodzin korzystających z pomocy OPS

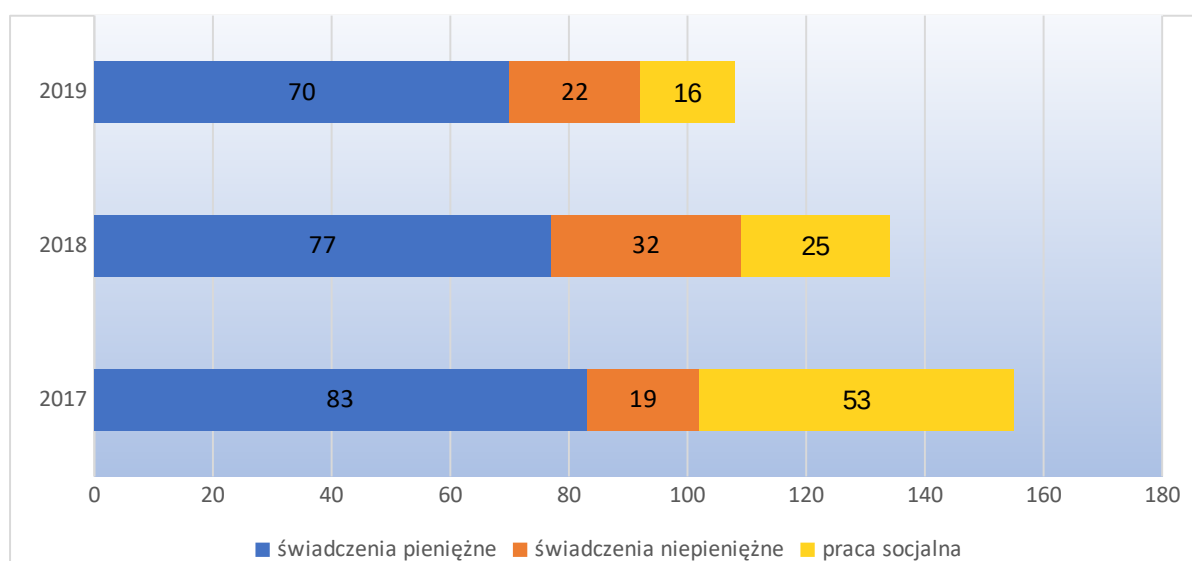


Źródło: opracowanie własne (dane OPS)

Z przedstawionych danych wynika, że liczba rodzin korzystających z pomocy społecznej jest znacząco niewielka w stosunku do liczby rodzin korzystających z innych świadczeń, największa liczba rodzin korzysta ze świadczenia wychowawczego. Jednocześnie liczba rodzin na przestrzeni lat 2017 – 2019 korzystająca ze świadczeń pomocy społecznej spada; w roku 2017 były to 142 rodziny, w 2018 r. z pomocy społecznej korzystało 114 rodzin, natomiast w 2019 r. było to 95 rodzin. Wzrosła też znacząco w 2019 roku, liczba rodzin korzystająca ze świadczenia wychowawczego, gdy zmianą do ustawy właściwej wprowadzono zapis, dotyczący przyznania świadczenia na pierwsze dziecko, bez konieczności spełnienia kryterium dochodowego na osobę w rodzinie.

Wykres 2

Liczba rodzin korzystających z różnych form pomocy społecznej



Źródło: opracowanie własne (dane OPS)

Analizując dane przedstawione w wykresie 2, należy stwierdzić, że na przestrzeni lat 2017 - 2019 zmniejszało się zapotrzebowanie na różnego rodzaju świadczenia z pomocy społecznej, a w roku 2019 jest najmniejsze w stosunku do pozostałych lat 2017, 2018. W szczególności zmalało zapotrzebowanie na świadczenia w formie pracy socjalnej, zasiłków pieniężnych.

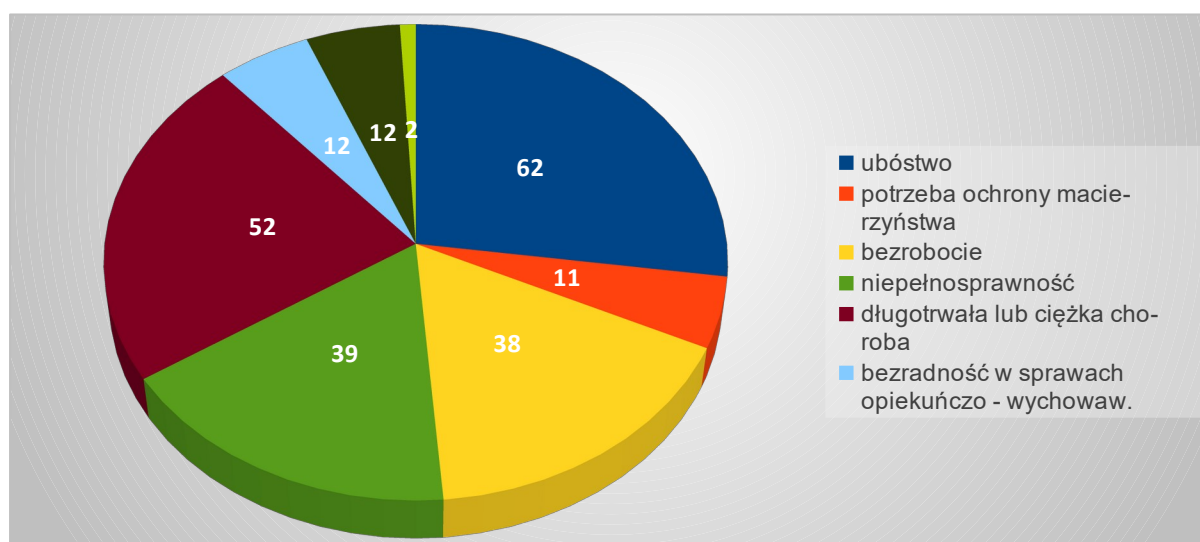
3.1 Główne powody przyznawania pomocy

Głównymi powodami przyznawania pomocy były m.in.

- 1) ubóstwo,
- 2) bezrobocie - trudna sytuacja życiowa będąca wynikiem bezrobocia jest jedynym z najczęstszych powodów przyznawania pomocy; brak zatrudnienia niewątpliwie wpływa na funkcjonowanie rodziny, jest źródłem problemów i patologii,
- 3) niepełnosprawność,
- 4) długotrwała lub ciężka choroba,
- 5) bezradność w sprawach opiekuńczo-wychowawczych i prowadzenia gospodarstwa domowego,
- 6) potrzeba ochrony macierzyństwa lub wielodzietności.

Wykres 3

Powody przyznania pomocy w roku 2019 (liczba rodzin objętych pomocą)

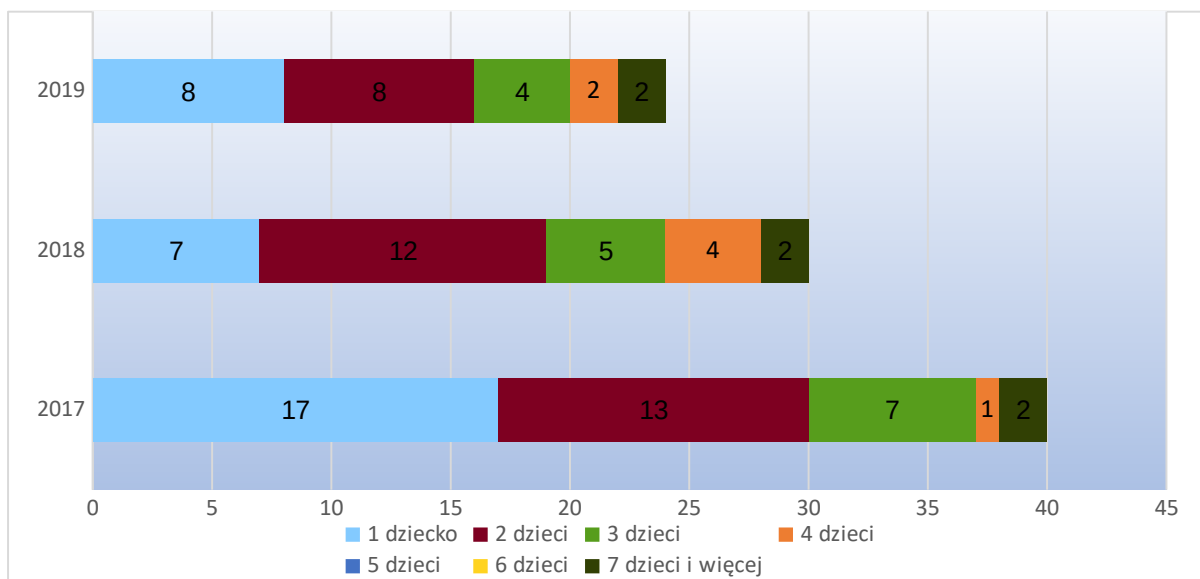


Źródło: opracowanie własne (dane OPS)

Z przedstawionych danych wynika, że najczęstszym powodem trudnej sytuacji życiowej osób i rodzin jest ubóstwo, spowodowane niskimi dochodami, bezrobociem, niepełnosprawnością, długotrwałą chorobą. Analizując dane przedstawione w wykresie 3 należy również stwierdzić, że bezradność w sprawach opiekuńczo – wychowawczych nie jest głównym powodem przyznania pomocy. Bezrobocie jest głównym czynnikiem sprawczym ubóstwa. Niesie ze sobą nie tylko niedostatek, ale też negatywne skutki w zakresie funkcjonowania rodziny, dochodzi do zaburzenia wielu ważnych funkcji. Elementy działalności wychowawczej rodziców odbiegają wówczas od poziomu prawidłowości, a nieprawidłowe funkcjonowanie rodziny jest częstym powodem zaniedbywania przez dzieci nauki, demoralizacji i ich niskiej samooceny oraz utrwalania u nich niewłaściwych wzorców funkcjonowania w społeczeństwie.

Wykres 4

Liczba rodzin z dziećmi objętych pomocą społeczną z wyszczególnieniem ilości dzieci w rodzinie



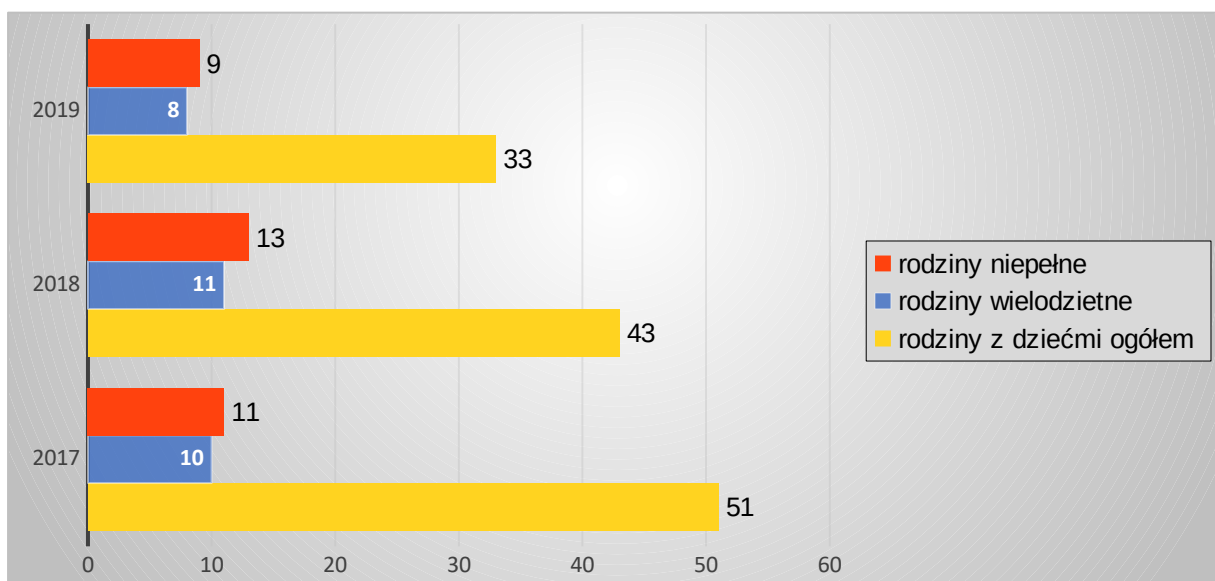
Źródło: opracowanie własne (dane OPS)

Wykres 4 obrazuje liczbę rodzin z dziećmi korzystających z pomocy społecznej. Wnikając w strukturę rodziny na przestrzeni lat 2017-2019 stwierdza się, że z pomocy społecznej w największym stopniu korzystają rodziny z 1 i 2 dzieci. Jednocześnie zauważa się tendencję spadkową ogółem liczby rodzin korzystających z pomocy społecznej.

Dalszej analizie poddano rodziny, u których stwierdzono bezradność w sprawach opiekuńczo – wychowawczych. Bezradność rodzin w sprawach opiekuńczo – wychowawczych jest jednym z najistotniejszych problemów w procesie wychowania.

Wykres 5

Liczba rodzin korzystających z pomocy społecznej z powodu bezradności w sprawach opiekuńczo – wychowawczych i prowadzenia gospodarstwa domowego

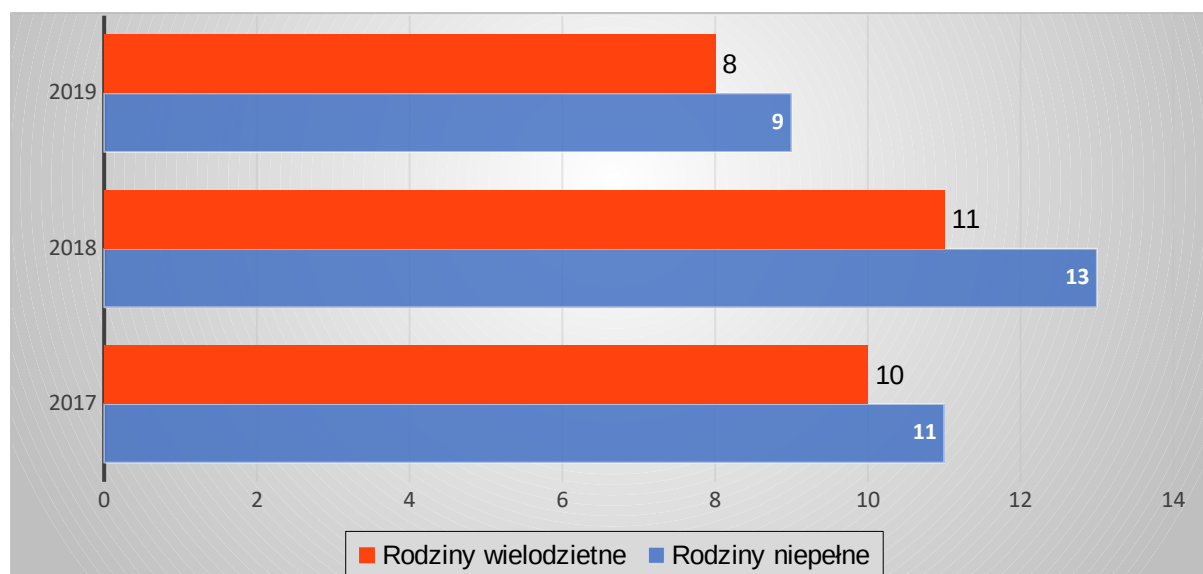


Źródło: opracowanie własne (dane OPS)

Analizując dane przedstawione w wykresie 5, należy stwierdzić, że na przestrzeni lat 2017 – 2019 zmalała liczba rodzin korzystających z pomocy społecznej, u których głównym powodem jest bezradność w sprawach opiekuńczo – wychowawczych. Wśród rodzin, są rodziny niepełne i wielodzietne. Na przestrzeni wskazanych w wykresie lat 2017 - 2019, nieznacznie większą liczbę rodzin korzystających z pomocy społecznej w stosunku do rodzin wielodzietnych, stanowią rodziny niepełne, w których wszystkie działania zmierzające do poprawy funkcjonowania rodziny spoczywają na barkach samotnego rodzica.

Wykres 6

Liczba rodzin niepełnych z dzieckiem i rodzin wielodzietnych objętych pomocą społeczną



Źródło: opracowanie własne (dane OPS)

Przyjmuje się, że rodziny wielodzietne to rodziny z 3 dzieci i więcej. Na podstawie badania można stwierdzić, że liczba rodzin niepełnych i wielodzietnych objętych pomocą społeczną w latach 2017 - 2019 maleje. W okresie wskazanych w wykresie lat 2017 -2019, zapotrzebowanie na pomoc wśród rodzin niepełnych było większe niż wśród rodzin wielodzietnych. W rodzinach niepełnych wszystkie obowiązki związane z utrzymaniem i wychowaniem dzieci spoczywają na jednym rodzicu.

3.2 Analiza wynikająca z przeprowadzonej diagnozy

Z analizy problemów społecznych występujących w rodzinach wynika, że problemy takie jak ubóstwo, bezrobocie, bezradność w sprawach opiekuńczo – wychowawczych to problemy, między którymi zachodzi związek przyczynowo – skutkowy, np.: bezrobocie powoduje nie tylko utratę środków finansowych ale również pogłębienie i nawarstwienie się innych problemów, tj: bezradność, izolacja społeczna, uzależnienia itp. Bezradność w sprawach opiekuńczo – wychowawczych dotyczy rodzin z dziećmi niezależnie od ich struktury. Wieloprotblemowe rodziny z dziećmi to rodziny, które mogą mieć jeden lub wiele sprzężonych ze sobą problemów. Wieloprotblemowość nasila się szczególnie w przypadku rodzin niepełnych. Poza wsparciem materialnym i niematerialnym, niezbędne będzie wzmocnienie funkcji rodziny, poprzez umożliwienie dostępu do różnego rodzaju form wsparcia. Należy pamiętać, że brak możliwości zapewnienia wsparcia dziecku i rodzinie w środowisku lokalnym i konieczność umieszczenia dziecka poza rodziną spowoduje bardzo dotkliwe skutki psychiczne i społeczne. Celem wszystkich działań ma być zapobieganie umieszczeniu dziecka poza rodziną biologiczną oraz wyposażenie rodziny w narzędzia umożliwiające samodzielne radzenie sobie z pojawiającymi się problemami i potrzebami.

Problemy rodzin mają wielowymiarowy charakter i ich rozwiązywanie wymaga także zintegrowanej współpracy instytucjonalnej. Należy doprowadzić do współdziałania wszystkich podmiotów powołanych do działań w celu wspierania rodziny.

3.3 Analiza SWOT

Praca z rodziną jest procesem złożonym i długotrwałym. Efekty pracy z rodzinami w przeważającym stopniu zależą od aktywności rodzin, otwarcia się na otrzymywane wsparcie, chęci wprowadzenia w swoim życiu zmian. Problemy rodzin mają często wielowymiarowy charakter i ich rozwiązywanie wymaga dużej znajomości problemu i zintegrowanej współpracy instytucjonalnej. Przeprowadzenie diagnozy środowiska lokalnego w kontekście problemów społecznych oraz dokonanie analizy dotychczas podejmowanych działań, pozwoliło na sporządzenie analizy SWOT, która określa mocne i słabe strony systemu wspierania rodzin w gminie oraz pozwala na dokonanie oceny zagrożeń jak i szans, które mają znaczący wpływ na całość podejmowanych działań w zakresie wspierania rodziny.

Mocne strony	Słabe strony
<ul style="list-style-type: none"> • Dobrze rozwinięta sieć gminnych placówek oświatowych. • Bogata oferta zajęć dla dzieci, młodzieży, dorosłych oferowana przez ośrodki kultury i sportu. • Zapewnienie opieki dzieciom i młodzieży poprzez wydłużenie godzin pracy świetlic szkolnych. • Realizowanie działań edukacyjnych dla rodziców w formie zajęć warsztatowych „Szkoła dla rodziców”. • Dobra współpraca instytucji pracujących z rodzinami. 	<ul style="list-style-type: none"> • Bierność i niewielkie zaangażowanie rodzin we współpracę z asystentem rodziny, a w szczególności rodzin zobowiązanych postanowieniem sądu. • Stereotyp postrzegania ról w rodzinie. • Brak na terenie gminy organizacji pozarządowych, realizujących zadania z zakresu wspierania rodziny. • Niewielkie zainteresowanie rodzi z problemami, oferowanymi formami pomocy w procesie wychowawczym.
Szanse	Zagrożenia
<ul style="list-style-type: none"> • Rozszerzenie działań placówki wsparcia dziennego poprzez utworzenie oddziału placówki w kolejnym sołectwie. • Rozwój współpracy z zespołami charytatywnymi, parafiami na terenie gminy. • Rozwój poradnictwa specjalistycznego. • Podnoszenie kompetencji osób pracujących z rodzinami. 	<ul style="list-style-type: none"> • Rosnąca ilość zadań przekazywanych do realizacji samorządom gminnym w stosunku do możliwości kadrowych. • Postrzeganie Ośrodka Pomocy Społecznej jako instytucji przyznającej jedynie świadczenia pieniężne. • Rosnąca liczba rodzin, nie interesujących się dzieckiem umieszczonym w pieczy zastępczej.

4. INSTYTUCJONALNE ZASOBY W ZAKRESIE WSPIERANIA RODZINY NA TERENIE GMINY PAWŁOWICE

Tabela 1

Instytucje realizujące działania na rzecz dziecka i rodziny

Lp.	Nazwa Placówki	Rodzaj działania
1.	Ośrodek Pomocy Społecznej	Pomoc finansowa i rzeczowa, dożywianie dzieci w szkole i przedszkolu, praca socjalna, poradnictwo specjalistyczne, aktywizacja społeczno –zawodowa, edukacja rodziców, wspieranie aktywności lokalnej, wolontariat
2.	Gminna Komisja Rozwiązywania Problemów Alkoholowych	Poradnictwo prawne, przeciwdziałanie problemom dotyczącym nadużywania alkoholu, organizowanie kolonii letnich z programem profilaktycznym dla dzieci, organizacja zajęć sportowo - rekreacyjnych
3.	Placówki oświatowe	Działalność edukacyjno – wychowawcza, wsparcie dla rodziców i dzieci
4.	Zespół Interdyscyplinarny	Wsparcie i pomoc w zakresie przeciwdziałania przemocy w rodzinie
5.	Placówka Wsparcia Dziennego – świetlica środowiskowa	Organizowanie czasu wolnego, pomoc w odrabianiu lekcji, pomoc specjalistów
6.	Centrum Kultury i Osiedlowy Dom Kultury	Zajęcia popołudniowe tj. plastyczne, teatralne, muzyczne, szachy
7.	Placówki ochrony zdrowia	Działalność w zakresie profilaktyki i opieki zdrowotnej
8.	Parafie z terenu gminy Pawłowice	Działalność charytatywna, promowanie pozytywnego wizerunku rodziny
9.	Organizacje pozarządowe	Działania w zakresie organizowania czasu wolnego dla dzieci i młodzieży

5. ODBIORCY PROGRAMU I PLANOWANE EFEKTY

Gminny program wspierania rodziny skierowany jest do rodzin przeżywających trudności w wypełnianiu funkcji opiekuńczo – wychowawczych, zamieszkujących na terenie gminy Pawłowice.

Planowane efekty

- 1) wzmocnienie i rozwój systemu rozwiązywania problemów rodziny,
- 2) zapobieganie wykluczeniu społecznemu rodziny oraz jej członków,
- 3) integrowanie działań instytucji i podmiotów na rzecz rodziny,
- 4) promocja oraz kreowanie pozytywnego obrazu rodziny,
- 5) poprawa funkcjonowania rodziny biologicznej jako naturalnego środowiska rozwoju dziecka.

6. ZAŁOŻENIA I CELE PROGRAMU WSPIERANIA RODZINY W GMINIE PAWŁOWICE

Nadrzędnym celem podejmowanych działań jest dobro i bezpieczeństwo dzieci, które potrzebują atmosfery szczęścia, miłości i zrozumienia by móc prawidłowo się rozwijać i osiągać przyszłą samodzielność życiową. Wspieranie rodzin przeżywających trudności w wypełnianiu funkcji opiekuńczo – wychowawczych to zespół planowych działań mających na celu przywrócenie rodzinie zdolności do wypełniania tych funkcji. Skuteczna pomoc może być osiągnięta przez współpracę wszystkich osób, instytucji, organizacji pracujących z dziećmi i rodzinami.

6.1 Główne założenia systemu wspierania rodziny

- 1) wzmocnienie działań profilaktycznych w rodzinach przeżywającej trudności w wypełnianiu funkcji opiekuńczo – wychowawczej,
- 2) wprowadzenie różnorodnych form pomocy rodzinom wieloprotblemowym,
- 3) wprowadzenie różnorodnych form środowiskowej pomocy w opiece i wychowaniu dzieci,
- 4) doskonalenie i rozwój współpracy pomiędzy przedstawicielami instytucji, organizacji pracujących i działających na rzecz dzieci, młodzieży, rodzin.

6.2 Cele programu wspierania rodziny

Cel główny

WSPIERANIE RODZINY PRZEŻYWAJĄCEJ TRUDNOŚCI W WYPEŁNIANIU FUNKCJI OPIEKUŃCZO – WYCHOWAWCZYCH

Cele szczegółowe

Dla osiągnięcia celu głównego określono cele szczegółowe:

- 1) wspieranie rodzin zagrożonych lub będących w kryzysie,
- 2) wzmocnienie opiekuńczych i wychowawczych kompetencji rodziców,
- 3) rozwój środowiskowych form wsparcia w opiece i wychowaniu dzieci,
- 4) koordynacja działań w kierunku reintegracji rodziny.

7. ZADANIA W ZAKRESIE WSPIERANIA RODZINY

Koordinatorem działań związanych z realizacją programu jest Ośrodek Pomocy Społecznej w Pawłowicach.

Cel szczegółowy 1

Wspieranie rodzin zagrożonych lub będących w kryzysie

Lp	Kierunki działań	Zadania	Podmioty realizujące	Wskaźniki
1.	Analiza przyczyn kryzysu w rodzinie	<ol style="list-style-type: none"> 1. Diagnoza problemów w rodzinie oraz ocena sytuacji dziecka w rodzinie pod kątem jego bezpieczeństwa. 2. Współpraca podmiotów pracujących z rodziną w zakresie systematycznego diagnozowania problemów. 	OPS, placówki oświatowe, sąd	<p>ilość przeprowadzonych analiz rodzin z dziećmi przez pracowników socjalnych</p> <p>ilość spotkań z pedagogami, kuratorami rodzinnymi,</p> <p>ilość wniosków do sądu z prośbą o wgląd w sytuację rodziny</p>
2.	Interdyscyplinarna pomoc rodzinom z problemami	<ol style="list-style-type: none"> 1. Zapewnienie bezpieczeństwa socjalnego rodzinom znajdującym się w trudnej sytuacji bytowej. 2. Udzielanie pomocy finansowej i rzeczowej (dożywianie dzieci w szkołach i przedszkolach, wyprawki szkolne, stypendia szkolne i zasiłki szkolne, inne świadczenia). 3. Karta dużej rodziny – ulgi pozwalające na dostęp do dóbr kulturalnych, sportowo – rekreacyjnych. 4. Aktywizacja zawodowa bezrobotnych członków rodziny 5. Prowadzenie działalności profilaktycznej w zakresie rozwiązywania problemów uzależnień od alkoholu, środków psychoaktywnych oraz przemocy w rodzinie. 6. Współorganizowanie wypoczynku letniego z programem profilaktycznym dla dzieci i młodzieży z rodzin dotkniętych problemem alkoholowym. 7. Promowanie i wspieranie działań na rzecz wyrównywania szans edukacyjnych i rozwoju uzdolnień dzieci. 8. Przeciwdziałanie uzależnieniom, agresji, przestępczości wśród dzieci i młodzieży - realizowanie programów edukacyjnych w szkole. 	OPS, UG, GKRPA, placówki oświatowe.	<p>liczba dzieci dożywianych</p> <p>liczba rodzin, którym przyznano świadczenia z pomocy społecznej</p> <p>liczba rodzin, którym wydano KDR</p> <p>liczba kontraktów socjalnych</p> <p>liczba osób skierowanych do diagnozy uzależnienia</p> <p>liczba dzieci, które skorzystały z kolonii</p> <p>liczba dzieci, które skorzystały z różnych form pomocy</p> <p>liczba dzieci, które uczestniczyły w programach edukacyjnych</p>

Cel szczegółowy 2

Wzmocnienie opiekuńczych i wychowawczych kompetencji rodziców

Lp	Kierunki działań	Zadania	Podmioty realizujące	Wskaźniki
1.	Rozwijanie umiejętności opiekuńczych i wychowawczych	<ol style="list-style-type: none"> 1. Prowadzenie poradnictwa specjalistycznego: psychologicznego, pedagogicznego, prawnego, zawodowego, socjalnego. 2. Zajęcia edukacyjne w formie warsztatów dla rodziców w ramach „Szkoły dla rodziców”. 3. Prowadzenie systematycznej, bezpośredniej pracy socjalnej z rodziną w oparciu o kontrakt socjalny. 4. Przydzielenie rodzinie asystenta – współpraca z rodziną w oparciu o skonstruowany wspólnie plan działania. 5. Monitorowanie funkcjonowania rodziny po zakończeniu przez asystenta pracy z rodziną. 6. Doskonalenie i rozwój współpracy pomiędzy przedstawicielami instytucji, które mają kontakt z dzieckiem i jego rodziną, w celu rozwiązywania problemów wychowawczych. 	OPS, UG, GKRPA, placówki oświatowe.	<p>ilość udzielonych porad</p> <p>liczba osób uczestniczących w szkole dla rodziców</p> <p>ilość kontraktów socjalnych</p> <p>liczba rodzin objętych pomocą asystenta rodzinnego</p> <p>ilość spotkań</p>
2.	Promowanie pozytywnego wizerunku rodziny	<ol style="list-style-type: none"> 1. Organizowanie integracyjnych spotkań rodzinnych (festyny rodzinne, pikniki, itp.) 2. Wspieranie i propagowanie różnych form aktywności społecznej w celu umacniania więzi rodzinnych. 3. Współpraca podmiotów pracujących z rodzinami w zakresie kreowania i upowszechniania pozytywnych wzorców funkcjonowania rodziny. 	Placówki oświatowe, OPS, UG, GKRPA, GOK, PWD	<p>Liczba rodzin/osób uczestniczących</p> <p>ilość spotkań, festynów, pikników</p> <p>ilość wspólnych przedsięwzięć</p>

Cel szczegółowy 3

Rozwój środowiskowych form wsparcia rodzin w opiece i wychowaniu dzieci

Lp	Kierunki działań	Zadania	Podmioty realizujące	Wskaźniki
1.	Rozwój różnych form wsparcia w zakresie opieki i wychowania dzieci	<ol style="list-style-type: none">1. Organizowanie dzieciom i młodzieży czasu wolnego w ramach placówki wsparcia dziennego.2. Rozszerzenie działań PWD na kolejne sołectwa w gminie.3. Organizowanie czasu wolnego dzieci i młodzieży poprzez sport, rekreację i kulturę.4. Organizowanie wypoczynku dzieciom w formie kolonii, półkolonii, zimowisk.5. Wspieranie i propagowanie idei wolontariatu oraz innych form aktywności społecznej.6. Współdziałanie instytucji w zakresie opieki i wychowania dzieci.	OPS, UG, GKRPA, placówki oświatowe, GOK.	liczba dzieci w PWD liczba dzieci, które skorzystały z danej formy działania liczba dzieci uczestniczących w różnych formach wypoczynku, liczba wolontariuszy w gminie formy współpracy ilość spotkań
2.	Doskonalenie współpracy pomiędzy podmiotami działającymi na rzecz dzieci i rodziny	<ol style="list-style-type: none">1. Współpraca szkół, policji, ochrony zdrowia, OPS, sądów, kuratorów, GKRPA, Zespołu Interdyscyplinarnego, organizacji pozarządowych, PCPR, Organizatora pieczy zastępczej.2. Doskonalenie kadry (szkolenia, doradztwo specjalistyczne).	GZO, OPS UG, GKRPA GOK.	Ilość spotkań w celu opracowania planu pomocy rodzinie z przemocą liczba osób, które skorzystały ze szkoleń w zakresie pracy z rodziną

Cel szczegółowy 4

Koordynacja działań w kierunku reintegracji rodziny

Lp	Kierunki działań	Zadania	Podmioty realizujące	Wskaźniki
1.	Podejmowanie działań w celu powrotu dziecka do rodziny biologicznej	<ol style="list-style-type: none">1. Motywowanie do utrzymywania kontaktów rodziców biologicznych z dzieckiem umieszczonym w pieczy zastępczej.2. Pomoc rodzinie biologicznej w utrzymywaniu aktywności zawodowej w celu zapewnienia bezpieczeństwa socjalnego rodzinie.3. Realizacja planu pracy z rodziną i koordynowanie go z planem pomocy dziecku.	OPS, UG, GKRPA, placówki oświatowe.	liczba dzieci umieszczonych w pieczy zastępczej liczba dzieci, które wróciły do rodziny biologicznej liczba osób skierowanych do „Szkół dla rodziców” z rodzin z problemami

		<p>4. Edukacja w rodzinach zagrożonych przemocą służąca wzmocnieniu opiekuńczych i wychowawczych kompetencji rodziców.</p> <p>5. Praca socjalna z rodzicami dziecka umieszczonego w pieczy zastępczej na rzecz powrotu dziecka do rodziny.</p> <p>6. Współpraca z instytucjami, podmiotami tj. sąd, organizator pieczy zastępczej, koordynator pieczy zastępczej, zespół interdyscyplinarny.</p>		<p>ilość spotkań Zespołu ds. oceny sytuacji dziecka, w którym uczestniczyli przedstawiciele gminy,</p> <p>ilość wysłanych opinii na temat efektów pracy z rodziną biologiczną</p>
--	--	--	--	---

7.1 Realizatorzy programu

- 1) Ośrodek Pomocy Społecznej – OPS,
- 2) Urząd Gminy – UG,
- 3) Gminna Komisja Rozwiązywania Problemów Alkoholowych – GKRPA,
- 4) Gminny Zespół Oświaty – GZO (placówki oświatowe – szkoły, przedszkola),
- 5) Gminny Ośrodek Kultury – GOK,
- 6) Organizacje pozarządowe.

7.2 Partnerzy realizacji programu

- 1) Policja,
- 2) Powiatowe Centrum Pomocy Rodzinie w Pszczynie,
- 3) Placówki ochrony zdrowia,
- 4) Parafie w gminie Pawłowice,
- 5) Organizacje pozarządowe.

8. FINANSOWANIE PROGRAMU I CZAS REALIZACJI PROGRAMU

Program wspierania rodziny w Gminie Pawłowice został opracowany na lata 2021 - 2023. Program wspierania rodziny będzie finansowany w ramach środków własnych gminy i z budżetu państwa (programy rządowe).

9. MONITORING I EWALUACJA

Program wspierania rodziny w Gminie Pawłowice jest dokumentem otwartym i długofalowym. Sprawozdanie z realizacji zadań z zakresu wspierania rodziny Radzie Gminy, składa Wójt w terminie do 31 marca każdego roku. Informacje do przygotowania sprawozdania z monitoringu realizacji programu będą pozyskiwane, od podmiotów biorących udział w realizacji programu. Monitoring będzie dokonywany w oparciu o przyjęte wskaźniki na podstawie sprawozdawczości z wykonywania zadań oraz ich realizacji.

Wykaz skrótów

GKRPA	- Gminna Komisja Rozwiązywania Problemów Społecznych,
UG	- Urząd Gminy,
OPS	- Ośrodek Pomocy Społecznej,
GOK	- Gminny Ośrodek Kultury,
GOS	- Gminny Ośrodek Sportu,
PCPR	- Powiatowe Centrum Pomocy Rodzinie.
PWD	- Placówka Wsparcia Dziennego
KDR	- Karta Dużej Rodziny

Spis wykresów:**Wykres 1**

Liczba rodzin korzystających z pomocy OPS7

Wykres 2

Liczba rodzin korzystających z różnych form pomocy społecznej7

Wykres 3

Powody przyznawania pomocy w roku 2019 (liczba rodzin objętych pomocą)8

Wykres 4Liczba rodzin z dziećmi objętych pomocą społeczną z wyszczególnieniem ilości dzieci
w rodzinie9**Wykres 5**Liczba rodzin korzystających z pomocy społecznej z powodu bezradności w sprawach
opiekuńczo – wychowawczych i prowadzenia gospodarstwa domowego9**Wykres 6**

Liczba rodzin niepełnych z dzieckiem i rodzin wielodzietnych objętych pomocą społeczną10

Spis tabel:**Tabela 1** Instytucje realizujące działania na rzecz dziecka i rodziny12

Uzasadnienie

W związku z kończącym się okresem obowiązywania obecnej uchwały w sprawie Gminnego Programu Wspierania Rodziny zachodzi konieczność podjęcia nowej uchwały. Zgodnie z zapisami art. 176 pkt.1 ustawy z dnia 9 czerwca 2011 r. o wspieraniu rodziny i systemie pieczy zastępczej (t.j. Dz. U. 2020.821) do zadań własnych gminy należy opracowanie i realizacja 3 – letnich gminnych programów wspierania rodziny.

Obowiązek podjęcia uchwały wynika z art. 179 pkt.1 cytowanej ustawy.

Celem programu jest zabezpieczenie podstawowych potrzeb rodzin i dzieci oraz wzmocnienie roli i funkcji rodziny jako naturalnego środowiska rozwoju dziecka.

Zakłada się w szczególności wzmocnienie działań profilaktycznych i doskonalenie metod pracy z rodziną mających na celu utrzymanie dziecka w jego naturalnej rodzinie lub jego powrotu do rodziny. Program ustala zadania, które realizować będą wyznaczone podmioty w zakresie wspierania rodzin przeżywających trudności w wypełnianiu funkcji opiekuńczo – wychowawczych, tj. min. ośrodek pomocy społecznej, szkoły, sądy, policja.

Program opracowano na lata 2021 – 2023.

Projekt

z dnia

**UCHWAŁA NR
RADY GMINY PAWŁOWICE**

z dnia 2020 r.

w sprawie przyjęcia Gminnego Programu Przeciwdziałania Przemocy w Rodzinie oraz Ochrony Ofiar Przemocy w Rodzinie na lata 2021 - 2025

Na podstawie art.18 ust.2 pkt.15 ustawy z dnia 8 marca 1990r. o samorządzie gminnym (t.j. Dz.U. 2020.713 ze zmianą) w związku z art. 6 ust. 2 pkt.1 ustawy z dnia 29 lipca 2005 r. o przeciwdziałaniu przemocy w rodzinie (t.j. Dz. U. 2020. 218 ze zmianą) oraz po uzyskaniu pozytywnej opinii przez Komisję Działalności Społecznej.

**Rada Gminy Pawłowice
uchwala**

§ 1. Przyjąć Gminny Program Przeciwdziałania Przemocy w Rodzinie oraz Ochrony Ofiar Przemocy w Rodzinie na lata 2021 - 2025 stanowiący załącznik do niniejszej uchwały.

§ 2. Wykonanie uchwały powierzyć Wójtowi Gminy

§ 3. Uchwała wchodzi w życie z dniem 1 stycznia 2021 r.

Załącznik do Uchwały
Nr.....
Rady Gminy Pawłowice
z dnia

**GMINNY PROGRAM PRZECIWDZIAŁANIA PRZEMOCY
W RODZINIE ORAZ OCHRONY OFIAR PRZEMOCY
W RODZINIE NA LATA 2021 - 2025**



PAWŁOWICE 2020

1. WPROWADZENIE.....	4
2. CHARAKTERYSTYKA ZJAWISKA PRZEMOC.....	5
2.1 Definicja przemocy	5
2.2 Rodzaje przemocy	5
2.3 Fazy przemocy.....	6
3. PRZEMOC W ŚWIETLE DANYCH Z TERENU GMINY PAWŁOWICE.....	7
4. ANALIZA SWOT.....	11
5. ZAŁOŻENIA PROGRAMU PRZECIWDZIAŁANIA PRZEMOCY W RODZINIE	12
6. ZAKŁADANE REZULTATY.....	12
7. ADRESACI PROGRAMU	12
8. CELE PROGRAMU.....	13
9. FINANSOWANIE PROGRAMU	18
10. MONITORING I EWALUACJA	18
11. WYKAZ SKRÓTÓW	19
12. SPIS WYKRESÓW.....	20
13. SPIS TABEL.....	20

1. WPROWADZENIE

Do zadań gminy należy realizacja zadań w zakresie przeciwdziałania przemocy w rodzinie na zasadach określonych w ustawie z 29 lipca 2005 r. o przeciwdziałaniu przemocy w rodzinie (Dz. U. 2020. 218 tj. ze zmianami).

Opracowanie i realizacja gminnego programu przeciwdziałania przemocy w rodzinie i ochrony ofiar przemocy w rodzinie jest zadaniem własnym gminy i wynika z art. 6 ust. 2 powyższej ustawy. W 2014 roku po raz pierwszy opracowano Gminny Program Przeciwdziałania przemocy i ochrony ofiar przemocy w rodzinie dla gminy Pawłowice, który realizowano w latach 2014 – 2020. W związku z upływem okresu jego obowiązywania, konieczne jest opracowanie nowego programu.

Gminny program przeciwdziałania przemocy w rodzinie oraz ochrony ofiar przemocy w rodzinie opracowany na lata 2021 - 2025, ukierunkowany jest na zmniejszenie zjawiska przemocy w rodzinie, zwiększenie skuteczności działań w tym kierunku, pogłębienie form wsparcia dla ofiar przemocy, oddziaływanie edukacyjne na sprawców przemocy. Celem Programu jest także zwiększenie świadomości społeczności lokalnej na temat zjawiska przemocy w rodzinie oraz podnoszenie profesjonalizmu osób zajmujących się udzielaniem pomocy rodzinom dotkniętym problemem przemocy w rodzinie.

Dokument zawiera szczegółowo określone cele, zadania, działania, wskazuje adresatów i wymienia realizatorów tych działań, określa przewidywane efekty i wymienia wskaźniki ewaluacji. Z uwagi na fakt, iż program jest dokumentem wieloletnim musi być dokumentem elastycznym, dającym możliwość korygowania niektórych zapisów w przypadku braku możliwości realizacji zadań w niej określonych.

2. CHARAKTERYSTYKA ZJAWISKA PRZEMOCY

2.1 Definicja przemocy

Mówiąc o przemocy w rodzinie oraz o sposobach jej przeciwdziałania, a także o pomocy ofiarom przemocy, konieczne jest na wstępie zdefiniowanie przemocy w rodzinie.

Przemoc w rodzinie, zwana też przemocą domową, można zdefiniować jako jednorazowe lub powtarzające się zamierzone i wykorzystujące przewagę sił działanie skierowane przeciw członkowi rodziny, które narusza prawa lub dobra osobiste, powodując cierpienie i szkody.

Na potrzeby programu, przy definiowaniu przemocy domowej zwraca się uwagę na najbardziej charakterystyczne jej wyznaczniki z punktu widzenia polityki społecznej. Najbardziej odpowiednią jest definicja zawarta w ustawie o przeciwdziałaniu przemocy w rodzinie, która przemoc w rodzinie definiuje jako jednorazowe albo powtarzające się umyślne działanie lub zaniechanie naruszające prawa lub dobra osobiste osób najbliższych, a także innych osób wspólnie zamieszkujących lub gospodarujących, w szczególności narażające te osoby na niebezpieczeństwo utraty życia, zdrowia, naruszające ich godność, nietykalność cielesną, wolność, w tym seksualną, powodujące szkody na ich zdrowiu fizycznym lub psychicznym, a także wywołujące cierpienia i krzywdy moralne u osób dotkniętych przemocą.

Mówiąc o przemocy w rodzinie należy podkreślić, że charakteryzuje się tym, że:

- **jest intencjonalna**, to znaczy, że jest zamierzonym działaniem człowieka i ma na celu kontrolowanie podporządkowania ofiary,
- **siły są nierówne**, co oznacza, że jedna ze stron ma przewagę nad drugą (ofiara jest słabsza, a sprawca silniejszy),
- **narusza prawa i dobra osobiste**, co oznacza, że sprawca wykorzystując przewagę siły, narusza podstawowe prawa ofiary (np. prawo do nietykalności fizycznej, godności, szacunku itd.),
- **powoduje cierpienie i ból**, to znaczy, że sprawca naraża zdrowie i życie ofiary na poważne szkody. Ponadto, doświadczanie bólu i cierpienia sprawia, że ofiara ma mniejszą zdolność do samoobrony.

Przemoc wykracza poza społeczne normy, zasady, relacje międzyludzkie, rodzi konsekwencje niezmiernie głębokie i szkodliwe, dając o sobie znać w postaci zaburzeń emocjonalnych, w bliższej lub dalszej perspektywie czasowej.

2.2 Rodzaje przemocy

Przemoc w rodzinie może przybierać różne formy i dokonywać się przy użyciu różnych instrumentów. Najczęściej występujące formy przemocy to: przemoc fizyczna, psychiczna, seksualna i ekonomiczna:

- **przemoc fizyczna** – działania bezpośrednie, które wyrządzają ból i cierpienie fizyczne (min. bicie, znęcanie się, głodzenie, zamykanie, popychanie, odpychanie, obezwładnianie, przytrzymywanie, policzkowanie, szczypanie, kopanie, duszenie, nieudzielanie koniecznej pomocy),
- **przemoc psychiczna** – sprawowanie przez sprawcę kontroli nad ofiarą np. stosowanie gróźb (straszenie zabójstwem, użyciem przemocy, zabranie dzieci, itp.), zawstydzanie, poniżanie, upokarzanie, stała krytyka, ograniczanie kontaktów z innymi osobami, wymuszanie i domaganie się posłuszeństwa, szantażowanie,

- **przemoc seksualna** – działająca w obszarze zachowań seksualnych, naruszająca intymność pożycia (sadystyczne formy współżycia seksualnego, wymuszanie nieakceptowanych praktyk seksualnych, wymuszanie seksu z osobami trzecimi, krytyka zachowań seksualnych),
- **przemoc ekonomiczna** – dotyczy warunków materialnych, opiera się na utrzymywaniu ofiary w całkowitej zależności finansowej, niezaspokajanie materialnych potrzeb rodziny, odbieranie zarobionych pieniędzy, uniemożliwianie podjęcia pracy zawodowej, zmuszanie do pracy bez wynagrodzenia,
- **przemoc przez zaniedbanie** – odnosi się w szczególności do relacji dziecko – rodzic, będzie to ciągłe nie zaspokajanie podstawowych potrzeb fizjologicznych i emocjonalnych dziecka. Zaniedbywanie nie wiąże się z użyciem siły, ale z brakiem dostatecznej troski rodzicielskiej, co może być powodem powstania uszczerbku na zdrowiu i powodować poważne szkody psychiczne.

Ofiarami przemocy są zazwyczaj kobiety i dzieci, rzadziej mężczyźni. W stosunku do dzieci przemoc stosują obydwój rodzice. Oboje są sprawcami zaniedbań.

Sytuację przemocy w rodzinie często opisuje się także w kategoriach nazywanych przemocą gorącą lub chłodną. **Przemoc gorąca** to gwałtowne wybuchy tłumionych uczuć złości, frustracji, wściekłości, powodujące agresywne zachowania wobec najbliższych. **Przemoc chłodna** przyjmuje najczęściej postać bardzo rygorystycznego stylu wychowania czy też autorytarnego traktowania dorosłych członków rodziny. Stosujący przemoc, przekonany o słuszności swoich czynów, zawsze znajduje dla nich usprawiedliwienie.

2.3 Fazy przemocy

Zjawisko przemocy w rodzinie to często proces o długiej kilkuletniej historii. Ma tendencję do powtarzania według zauważalnej prawidłowości, stąd osoby doznające przemocy mają trudność w podjęciu decyzji o przerwaniu tego faktu. W cyklu przemocy występują trzy nienależne fazy zmienne pod względem swej intensywności i czasu trwania

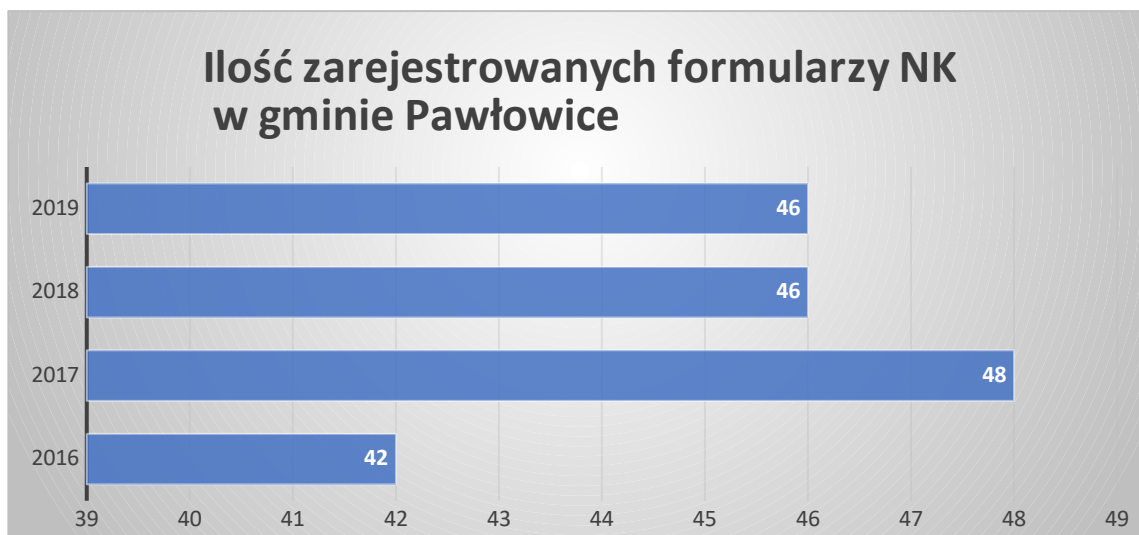
- **faza narastania napięcia** – w tej fazie wyraźnie odczuwalny jest wzrost napięcia pomiędzy partnerami, narastają sytuacje konfliktowe. Przyczyny zazwyczaj tkwią poza rodziną. W większości przypadków są to drobne nieporozumienia powodujące dalszy wzrost napięcia. Zaczyna pojawiać się agresja,
- **faza gwałtownej przemocy** – w trakcie tej fazy następuje wybuch agresji, sprawca przemienia się w kata. Wybuch często jest nieadekwatny do przyczyny, którą podaje sprawca (dokonuje szkód psychicznych, fizycznych, niszczy sprzęty nie zwracając uwagi na krzywdę innych),
- **faza miodowego miesiąca** – czas skruchy – okazywania troski i miłości. Sprawca próbuje załagodzić sytuację, przeprosza, obiecuje poprawę, staje się uczynny i miły. Interwencja najczęściej następuje w fazie gwałtownej przemocy.

3. PRZEMOC W ŚWIETLE DANYCH Z TERENU GMINY PAWŁOWICE

Przemoc w rodzinie jest problemem, o którym trudno się rozmawia, co oznacza, że trudno się go również bada. Mimo to, że wiele mówi się na temat zjawiska przemocy w rodzinie, co ma wpływ na świadomość społeczną, to nadal temat przemocy często skrywany jest w czterech ścianach domu.

Wykres 1

Ilość zarejestrowanych Niebieskich Kart na terenie Gminy Pawłowice w latach 2016- 2019

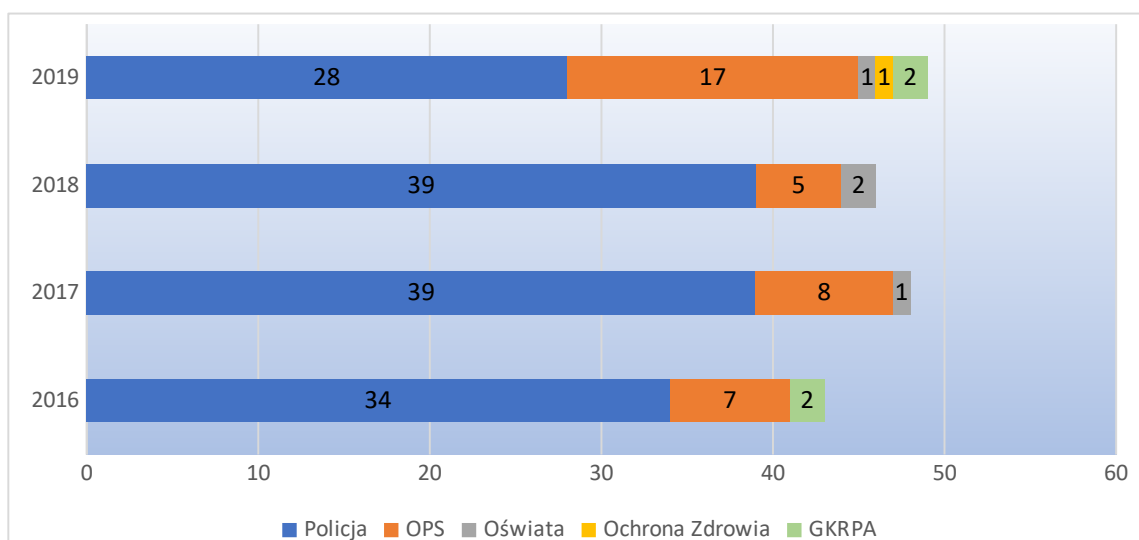


Źródło: : dane z Zespołu Interdyscyplinarnego ds. przemocy w rodzinie w Pawłowicach

Ilość zarejestrowanych formularzy Niebieskich Kart w gminie Pawłowice, we wskazanych wyżej wykresie, w 2016 – 2019 latach mieści w granicach od 42 do 48 sztuk. W latach 2018 i 2019 pozostaje na tym samym poziomie 46 sztuk.

Wykres 2

Ilość wszczętych procedur NK przez poszczególne podmioty w latach 2016 - 2019



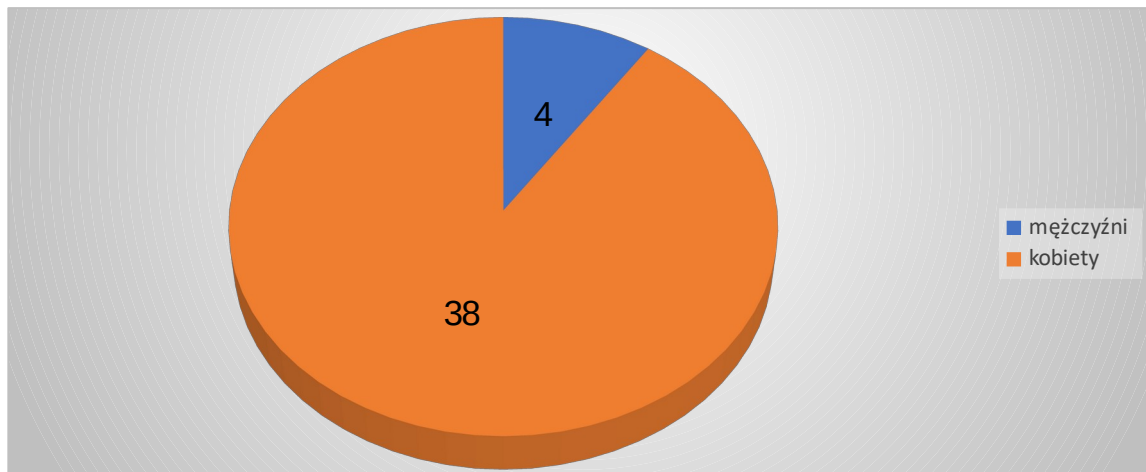
Źródło: : dane z Zespołu Interdyscyplinarnego ds. przemocy w rodzinie w Pawłowicach

Przedstawione powyżej zestawienie wskazuje na ilość sporządzonych Niebieskich Kart przez upoważnione ustawowo podmioty w latach 2016 - 2019. Zgodnie z ustawą z dnia 29 lipca 2005 r. o przeciwdziałaniu przemocy w rodzinie procedura Niebieskiej Karty prowadzona jest przez jednostki organizacyjne pomocy społecznej, GKRPA, Policję, oświatę, ochronę zdrowia.

Z posiadanych danych jednoznacznie wynika, że w poszczególnych latach 2016 – 2019 najczęściej formularzy NK założyli funkcjonariusze policji, w porównaniu do innych podmiotów. Drugim podmiotem pod względem ilości założonych Niebieskich Kart jest Ośrodek Pomocy Społecznej w Pawłowicach.

Wykres 3

Liczba osób doznających przemocy ze względu na płeć w 2019 roku

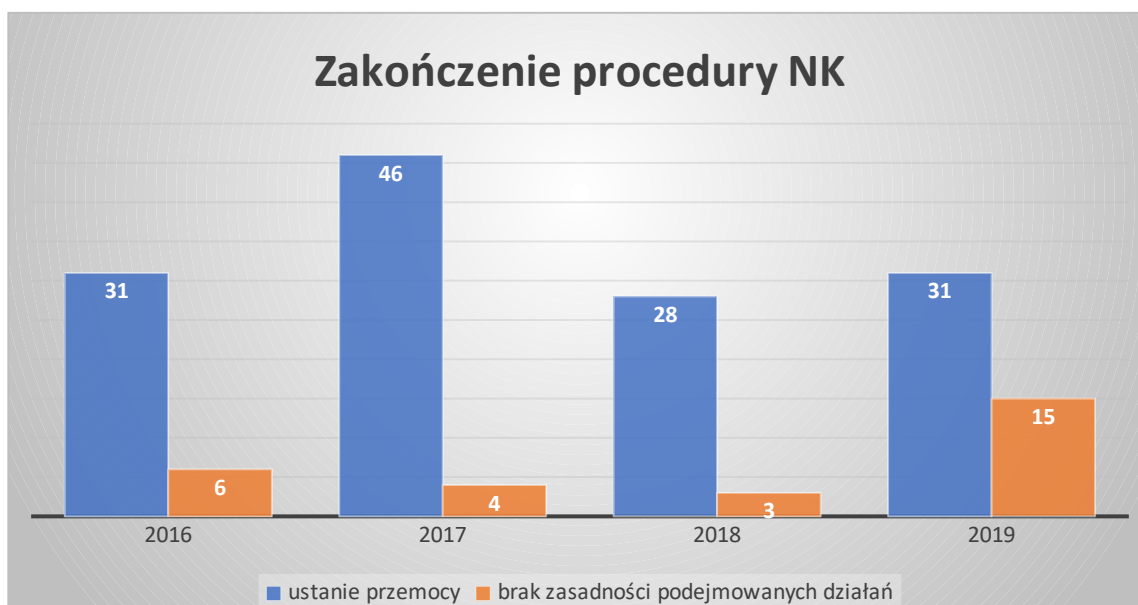


Źródło: dane Zespołu Interdyscyplinarnego ds. przemocy w rodzinie w Pawłowicach

Skalę problemu przemocy w rodzinie najlepiej obrazują statystyki, opracowane na podstawie danych zebranych w ramach procedury Niebieska Karta. Z danych uzyskanych w roku 2019 wynika, że wśród ogółu osób doznających przemocy w rodzinie, jest 4 mężczyzn i 38 kobiet.

Wykres 4

Powód zakończenia procedury Niebieskiej Karty w latach 2016 - 2019



Źródło: dane Zespołu Interdyscyplinarnego ds. przemocy w rodzinie w Pawłowicach

Analizując dane przedstawione w wykresie 4, należy stwierdzić, że na przestrzeni lat 2016 - 2019 zakończenie procedury NK z powodu ustania przemocy w rodzinie miało miejsce częściej niż z powodu braku zasadności podejmowania działań. Jednocześnie dostrzegano, że w 2019 r. pomimo, że w 31 przypadkach zakończenie procedury nastąpiło z powodu ustania przemocy, to jednocześnie nastąpił wzrost ilościowy do 15 przypadków, w których zakończono procedurę z powodu braku zasadności podejmowania działań.

Rodzinom, w których występują przemoc, oferowana jest różnego rodzaju pomoc. Wśród form wsparcia proponowane jest poradnictwo specjalistyczne, w tym poradnictwo psychologiczne. Na przestrzeni lat 2016 – 2019 odnotowano określoną liczbę osób, które skorzystały z tej formy wsparcia, wśród których są osoby doznające przemocy.

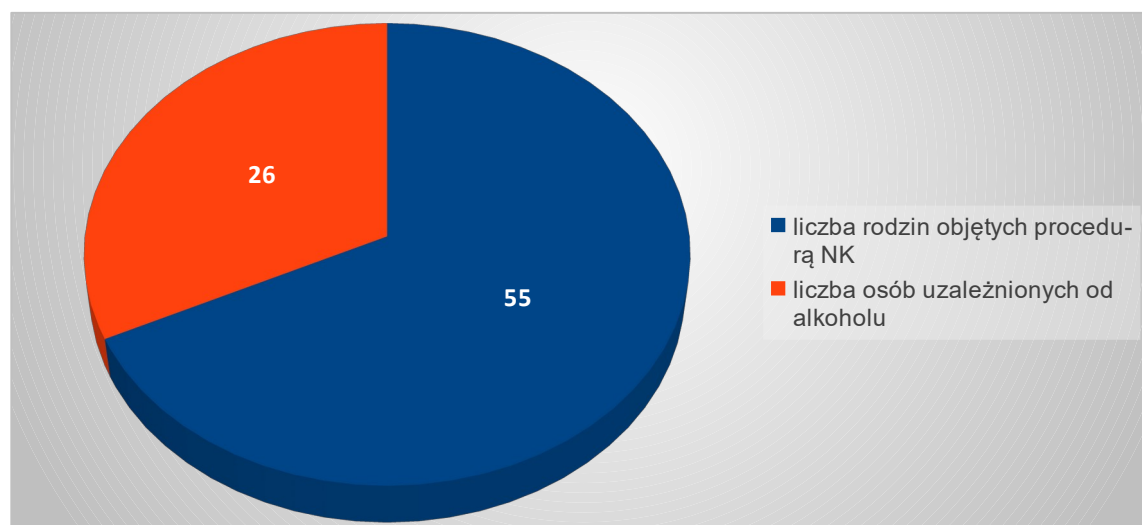
Tabela 1
Liczba osób, którym zapewniono poradnictwo psychologiczne w latach 2016 - 2019

ROK	LICZBA OSÓB
2016	42
2017	30
2018	20
2019	23

Źródło: dane Ośrodka Pomocy Społecznej w Pawłowicach

Osoby stosujące przemoc w rodzinie, motywowano do podjęcia leczenia odwykowego, gdyż jak wskazują dane statystyczne, znaczna liczba z tych osób to osoby uzależnione od alkoholu.

Wykres 5
Liczba osób uzależnionych od alkoholu i liczba rodzin objętych procedurą NK w 2019 roku



Źródło: dane Zespołu Interdyscyplinarnego ds. przemocy w rodzinie w Pawłowicach

Z przedstawionych danych w wykresie 5 wynika, że w 2019 r. na 55 rodzin objętych procedurą Niebieskie Karty, 26 osób podejrzanych o stosowanie przemocy było uzależnionych od alkoholu.

Tabela 2

Liczba osób skierowanych do leczenia odwykowego w latach 2016 - 2019

ROK	LICZBA OSÓB
2016	21
2017	24
2018	14
2019	25

Źródło: : dane Zespołu Interdyscyplinarnego ds. przemocy w rodzinie w Pawłowicach

Z tabeli 2 wynika, że w roku 2016 liczba osób w stosunku do których podejmowano czynności zmierzające do podjęcia leczenia odwykowego wynosiła 21 osób, w 2017r. 24 osoby skierowano do podjęcia leczenia odwykowego, natomiast w 2018 roku wobec 14 osób podejmowano czynności zmierzające do podjęcia przez nich leczenia odwykowego. W roku 2019 najwięcej, bo 25 osób, skierowano do podjęcia leczenia odwykowego.

Tabela 3

Liczba osób skierowanych do udziału w programie korekcyjno – edukacyjnym w latach 2016 -2019

ROK	LICZBA OSÓB
2016	2
2017	0
2018	0
2019	0

Źródło: : dane Zespołu Interdyscyplinarnego ds. przemocy w rodzinie w Pawłowicach

Przedstawione w tabeli 3 zestawienie wskazuje, że w roku 2016 tylko 2 osoby uczestniczyły w programie korekcyjno – edukacyjnym. W kolejnych latach 2017 – 2019 żadna z osób stosujących przemoc nie wyraziła zgody na skierowanie jej do w/w programu.

Tabela 4

Liczba członków zespołu interdyscyplinarnego i grup roboczych, uczestniczących w szkoleniach w latach 2016 - 2019

ROK	LICZBA OSÓB
2016	26
2017	17
2018	19
2019	35

Źródło: : dane z Zespołu Interdyscyplinarnego ds. przemocy w rodzinie w Pawłowicach

4. ANALIZA SWOT

Problemy rodzin mają często wielowymiarowy charakter i ich rozwiązywanie wymaga dużej znajomości problemu i zintegrowanej współpracy instytucjonalnej. Poza wsparciem specjalistycznym osób doznających przemocy, motywowaniem osób stosujących przemoc do zmiany swoich zachowań, niezbędne jest, wzmocnienie funkcji rodziny, poprzez ułatwienie jej dostępu do różnego rodzaju form wsparcia.

Przeprowadzenie diagnozy problemu przemocy w rodzinie oraz dokonanie analizy dotychczas podejmowanych działań, pozwoliło na sporządzenie analizy SWOT, która określa mocne i słabe strony systemu przeciwdziałania przemocy w gminie oraz pozwala na dokonanie oceny zagrożeń jak i szans, które mają znaczący wpływ na całość podejmowanych działań w zakresie przeciwdziałania przemocy w rodzinie.

Mocne Strony	Słabe Strony
<ol style="list-style-type: none">1. Ścisła i dobra współpraca z instytucjami zajmującymi się sprawami rodziny.2. Od kilku lat działa grupa wsparcia dla osób doznających przemocy.3. Zajęcia warsztatowe „Szkoła dla rodziców”, narzędziem wspomagającym wspieranie rodzin.4. Działalność Punktu Informacyjno – Konsultacyjnego w OPS.5. Udział przedstawicieli podmiotów ustawowo zobowiązanych do pomocy rodzinom z problemem przemocy w szkoleniach.	<ol style="list-style-type: none">1. Przemoc jako zjawisko silnie zakorzenione w obyczajowości i podtrzymywane jako stereotypy.2. Małe zainteresowanie osób stosujących przemoc, udziałem w programie korekcyjno - edukacyjnym.3. Brak skutecznych narzędzi wspomagających motywowanie osób stosujących przemoc do udziału w programie korekcyjno -edukacyjnym.4. Poczucie bezkarności u osób stosujących przemoc w rodzinie.
Szanse	Zagrożenia
<ol style="list-style-type: none">1. Stałe doszkadzanie się służb działających na rzecz rodziny.2. Wzrost świadomości mieszkańców gminy, czym jest przemoc w rodzinie i wiedza gdzie szukać pomocy.3. Dążenie do rozwoju różnych form wsparcia rodzin, w tym poradnictwa specjalistycznego	<ol style="list-style-type: none">1. Bierność rodzin w rozwiązywaniu własnych problemów.2. Negatywne wzorce zachowań społecznych.3. Alkohol i środki odurzające jako czynniki negatywnie wpływające na zachowania w rodzinie.

5. ZAŁOŻENIA PROGRAMU PRZECIWDZIAŁANIA PRZEMOCY W RODZINIE

Program Przeciwdziałania Przemocy oraz Ochrony Ofiar Przemocy w Gminie Pawłowice na lata 2021- 2025 ma charakter interdyscyplinarny i zakłada, że będzie realizowany przez instytucje ustawowo zobligowane do podejmowania działań w zakresie przeciwdziałania przemocy w rodzinie. Założenia programu wynikają z lokalnych potrzeb, są skorelowane z dotychczasowymi działaniami. Program przeciwdziałania przemocy i ochrony ofiar przemocy opiera się na zasadach:

- edukacji i uwrażliwienia mieszkańców na temat zjawiska przemocy w rodzinie,
- współpracy i współdziałania podmiotów powołanych do realizacji zadań związanych z przeciwdziałaniem przemocy,
- promowania wartości rodzinnych, w tym poszanowania prawa dziecka do życia w bezpiecznym i wolnym od przemocy środowisku,
- wzmacnianiu więzi rodzinnych i wspieraniu różnych form spędzania wolnego czasu,
- ochrony osób doznających przemocy, zapewnieniu bezpieczeństwa i profesjonalnej pomocy.

6. ZAKŁADANE REZULTATY:

- podniesienie świadomości społeczności lokalnej na temat zjawiska przemocy w rodzinie,
- zwiększenie dostępności do instytucji, osób profesjonalnie udzielających wsparcia rodzinom zagrożonym przemocą,
- zmniejszenie liczby rodzin, w których występuje przemoc,
- zwiększenie współpracy służb działających w obszarze przemocy w rodzinie,
- podniesienie kwalifikacji osób pomagających rodzinom, w których występuje przemoc.

7. ADRESACI PROGRAMU:

Program Przeciwdziałania przemocy w rodzinie i ochrony ofiar przemocy skierowany jest do:

- rodzin, osób dotkniętych zjawiskiem przemocy,
- świadków przemocy,
- społeczności lokalnej,
- przedstawicieli instytucji, służb zajmujących się profesjonalnie udzielaniem wsparcia społecznego pracujących z osobami i rodzinami dotkniętymi przemocą.

8. CELE PROGRAMU PRZECIWDZIAŁANIA PRZEMOCY I OCHRONY OFIAR PRZEMOCY W RODZINIE

Ideą programu jest przeciwdziałanie przemocy w gminie Pawłowice oraz zwiększenie skuteczności pomocy dla rodzin w których występuje przemoc.

Cel główny

PRZECIWDZIAŁANIE PRZEMOCY W RODZINIE I ZWIĘKSZENIE SKUTECZNOŚCI POMOCY DLA RODZIN W KTÓRYCH PRZEMOC WYSTĘPUJE

Cele szczegółowe

Dla osiągnięcia celu głównego określono cele szczegółowe:

1. Zwiększanie świadomości społeczności lokalnej na temat zjawiska przemocy w rodzinie oraz wrażliwości wobec przemocy w rodzinie.
2. Zapewnienie pomocy rodzinie, w której występuje przemoc.
3. Zwiększenie kompetencji pracowników służb zajmujących się przeciwdziałaniem przemocy w rodzinie.
4. Działania w kierunku zwiększenia skuteczności działań instytucji na rzecz przeciwdziałania przemocy w rodzinie.
5. Zapewnienie wsparcia instytucjonalnego w ramach Punktu Informacyjno – Konsultacyjnego.

Cel szczegółowy 1

Zwiększanie świadomości społeczności lokalnej na temat zjawiska przemocy w rodzinie oraz wrażliwości wobec przemocy w rodzinie.

Zadania	Działania	Realizatorzy/ partnerzy	Wskaźniki ewaluacji
Podnoszenie świadomości i wrażliwości społecznej na problem przemocy w rodzinie	<p>Rozpowszechnianie materiałów informacyjnych o przemocy w rodzinie i możliwościach uzyskania pomocy.</p> <p>Upowszechnianie informacji o placówkach pomocowych i programach profilaktycznych realizowanych na rzecz przeciwdziałania przemocy w rodzinie</p> <p>uwrażliwianie społeczeństwa na występujące zjawisko przemocy w najbliższym otoczeniu</p>	Zespół Interdyscyplinarny, UG, OPS, GKRPA, Komisariat Policji, placówki oświatowe, placówki ochrony zdrowia.	<p>ilość rozprawdzonych broszurek, ulotek, plakatów</p> <p>ilość informacji, zamieszczonych na stronie internetowej</p>
Edukacja różnych grup społecznych w zakresie przeciwdziałania przemocy w rodzinie.	<p>Realizowanie programów adresowanych do dzieci i młodzieży dotyczących min. porozumiewania się bez przemocy, modyfikowania agresywnych zachowań.,</p> <p>Prowadzenie zajęć wychowawczych oraz zajęć informacyjno – edukacyjnych dla dzieci, młodzieży, rodziców.</p> <p>Konsultacje psychologiczne prowadzone w rodzinach zagrożonych przemocą.</p> <p>Prowadzenie warsztatów umiejętności wychowawczych w ramach szkoły dla rodziców.</p>	Zespół Interdyscyplinarny, placówki oświatowe, OPS, GKRPA	<p>ilość zrealizowanych programów edukacyjnych,</p> <p>liczba uczestników programów edukacyjnych,</p> <p>ilość konsultacji, porad</p> <p>liczba uczestników warsztatów dla rodziców</p>
Wspieranie różnych form spędzania wolnego czasu sprzyjających zachowaniom nieagresywnym i służących wzmocnieniu więzi rodzinnych.	<p>Organizowanie. festynów rodzinnych, imprez sportowych, pikników rodzinnych.</p> <p>Wspieranie wolontariatu oraz innych form aktywności społecznej na rzecz rodziny.</p> <p>Organizowanie czasu wolnego dzieciom i młodzieży</p>	Placówki oświatowe, OPS, UG, GOK, GOS.	<p>ilość festynów, pikników, imprez sportowych,</p> <p>liczba uczestników</p>

Cel szczegółowy 2

Zapewnienie pomocy rodzinie w której występuje przemoc

Zadania	Działania	Realizatorzy/partnerzy	Wskaźniki ewaluacji
Przerwanie przemocy i ochrona osób doznających przemocy przed dalszym krzywdzeniem.	<p>Podjęcie procedury w ramach Niebieskiej Karty i opracowanie planu pomocy rodzinie.</p> <p>Monitorowanie rodzin dotkniętych przemocą w celu zwiększenia poczucia bezpieczeństwa osób doznających przemocy i świadków przemocy</p>	Zespół Interdyscyplinarny, OPS, policja, placówki oświatowe, placówki ochrony zdrowia.	<p>ilość wypełnionych Niebieskich Kart</p> <p>ilość spotkań grup roboczych</p> <p>ilość zakończonych procedur NK z powodu zaprzestania stosowania przemocy</p>
Zapewnienie wsparcia specjalistycznego osobom doznającym przemocy.	<p>Grupa wsparcia dla osób doznających przemocy.</p> <p>Prowadzenie poradnictwa medycznego, rodzinnego, psychologicznego, prawnego, socjalnego.</p> <p>Dostarczanie wiedzy osobom doznającym przemocy w zakresie przemocy w rodzinie.</p>	Zespół Interdyscyplinarny, OPS, placówki ochrony zdrowia, placówki oświatowe, GKRPA.	<p>ilość udzielonych porad psychologicznych, prawnych, liczba osób</p> <p>ilość spotkań grupy wsparcia dla ofiar przemocy, liczba osób uczestniczących w grupie wsparcia</p>
Współpraca z instytucjami posiadającymi bazę lokalową tj. schroniska, hostele, specjalistyczne ośrodki wsparcia dla ofiar przemocy.	<p>Zapewnienie bezpiecznego schronienia osobom doznającym przemocy.</p> <p>Współpraca z Punktem Interwencji Kryzysowej w PCPR Pszczyna.</p> <p>Współpraca ze Specjalistycznym Ośrodkiem wsparcia dla ofiar przemocy.</p>	OPS, Policja, PCPR	<p>liczba osób skierowanych do schroniska, hostelu</p> <p>liczba osób skierowanych do Specjalistycznego Ośrodka wsparcia dla ofiar przemocy</p> <p>liczba osób skierowanych do mieszkania chronionego lub innego lokalu</p> <p>czas na jaki przyznano schronienie</p>

Zwiększenie skuteczności działań wobec osób stosujących przemoc.	<p>Motywowanie osób stosujących przemoc do udziału w programie korekcyjno-edukacyjnym,</p> <p>Kierowanie do podjęcia leczenia odwykowego w przypadku nadużywania alkoholu przez sprawcę.</p> <p>Utrwalanie prawidłowych zachowań sprawców poprzez monitorowanie ich zachowań.</p>	Zespół Interdyscyplinarny, OPS, Policja, kuratorzy	<p>liczba sprawców przemocy skierowanych do programu korekcyjno-edukacyjnego, leczenia odwykowego</p> <p>liczba służb monitorujących zachowania sprawców</p> <p>czas monitorowania zachowania sprawcy</p>
Wczesne rozpoznawanie i reagowanie na sytuacje, w których istnieje podejrzenie występowania przemocy w rodzinie bądź zagrożenie wystąpienia przemocy.	<p>Prowadzenie konsultacji dla rodzin, rodziców, opiekunów dzieci polegających na utrwalaniu właściwych postaw rodzicielskich.</p> <p>Zapewnienie dostępu do specjalistów min. psycholog, prawnik, specjalista ds. przemocy w rodzinie, pedagog.</p> <p>Motywowanie do udziału w grupie wsparcia dla osób doznających przemocy w rodzinie</p> <p>Pomoc asystenta rodziny rodzinom przeżywającym trudności w opiece i wychowaniu dziecka.</p> <p>Praca socjalna z rodziną</p>	OPS, placówki oświatowe,	<p>Ilość przeprowadzonych konsultacji dla rodziców</p> <p>liczba osób uczestniczących w spotkaniach grup wsparcia</p> <p>ilość wniosków o przyznanie asystenta rodziny</p> <p>ilość wniosków skierowanych do sądu w sprawie wglądu w sytuację rodziny</p>

Cel szczegółowy 3

Zwiększenie kompetencji pracowników służb zajmujących się przeciwdziałaniem przemocy w rodzinie

Zadania	Działania	Realizatorzy/partnerzy	Wskaźniki ewaluacji
Podnoszenie umiejętności i kwalifikacji członków ZI i grup roboczych, osób pracujących z rodziną	<p>Organizowanie szkoleń, warsztatów dla osób zajmujących się przeciwdziałaniem przemocy w rodzinie, pracą z rodziną</p> <p>Umożliwienie uczestnictwa w szkoleniach organizowanych przez inne instytucje</p> <p>Umożliwienie osobom pracującym z rodziną dostępu do literatury specjalistycznej</p>	Zespół Interdyscyplinarny, OPS, GKRPA, UG.	<p>ilość szkoleń</p> <p>liczba osób uczestniczących w szkoleniach</p>
Wspieranie osób zajmujących się zawodowo pomaganiem	Umożliwienie korzystania z doradztwa specjalistycznego.	Zespół Interdyscyplinarny, OPS.	liczba osób, które brały udział w doradztwie specjalistycznym

Cel szczegółowy 4

Działania w kierunku zwiększenia skuteczności działań instytucji na rzecz przeciwdziałania przemocy w rodzinie

Zadania	Działania	Realizatorzy/partnerzy	Wskaźniki ewaluacji
Koordinowanie i doskonalenie współpracy instytucji	<p>Gromadzenie i analiza danych dotyczących przemocy w rodzinie w ramach gminnego systemu przeciwdziałania przemocy w rodzinie.</p> <p>Współpraca podmiotów wskazanych w Programie oraz koordynacja działań w kierunku promowania idei programu</p> <p>Wzajemna wymiana doświadczeń instytucji wspierających rodziny, w których występuje przemoc</p>	Zespół Interdyscyplinarny, OPS kuratorzy, UG, GKRPA, Policja, placówki oświatowe, placówki ochrony zdrowia.	<p>ilość spotkań ZI,</p> <p>sprawozdania z działalności ZI,</p> <p>sprawozdania z realizacji Programu</p>

Cel szczegółowy 5

Zapewnienie wsparcia instytucjonalnego w ramach Punktu Informacyjno - Konsultacyjnego

Zadania	Działania	Realizatorzy/partnerzy	Wskaźniki ewaluacji
Zapewnienie wsparcia instytucjonalnego	<p>Prowadzenie działalności informacyjno - konsultacyjnej</p> <p>Zapewnienie dostępu do informacji o instytucjach, placówkach, podmiotach działających na rzecz osób doświadczających przemocy.</p> <p>Udzielanie bezpłatnych porad specjalistycznych dla osób z rodzin z problemem przemocy</p> <p>Gromadzenie danych na temat zjawiska przemocy w rodzinie.</p> <p>Prowadzenie strony internetowej.</p> <p>Aktualizowanie bazy danych o oferowanych formach wsparcia.</p> <p>Udostępnienie informacji o instytucjach pomocowych, specjalistach udzielających wsparcia</p>	Zespół Interdyscyplinarny, UG, OPS, GKRPA	<p>liczba osób korzystających z Punktu informacyjno – konsultacyjnego,</p> <p>liczba udzielonych porad i konsultacji,</p>

9. FINANSOWANIE PROGRAMU

Źródłem finansowania zadań z zakresu przeciwdziałania przemocy w rodzinie będą środki pochodzące z opłat za zezwolenia na sprzedaż napojów alkoholowych, środki finansowe przekazane Ośrodkowi Pomocy Społecznej w Pawłowicach przeznaczone na realizację zadań statutowych, środki pozyskiwane z innych źródeł oraz środki własne podmiotów uczestniczących w realizacji Programu.

10. MONITORING I EWALUACJA PROGRAMU

Gminny Program Przeciwdziałania Przemocy w Rodzinie oraz Ochrony Ofiar Przemocy w Rodzinie w Pawłowicach podlegał będzie procesowi monitoringu i ewaluacji w formie sprawozdań, które będą dotyczyć realizacji programu za rok poprzedni.

Stopień oraz tempo osiągnięcia przyjętych założeń pozwoli na ocenę realizacji programu jak i jego ewaluację.

Monitorowanie pozwoli na ocenę m.in.

- poziomu realizacji zadań,
- instytucji podejmujących działania na rzecz rodzin zagrożonych zjawiskiem przemocy,
- form udzielanej pomocy rodzinom dotkniętym zjawiskiem przemocy,
- różnych form działań skierowanych ogólnie do społeczności lokalnej.

Ewaluacja ma istotne znaczenie dla podmiotów realizujących program, które sprawdzają w ten sposób efektywność swoich działań i skuteczność przyjętych założeń.

11. Wykaz skrótów:

ZI	- Zespół Interdyscyplinarny,
GKRPA	- Gminna Komisja Rozwiązywania Problemów Alkoholowych,
GOK	- Gminny Ośrodek Kultury,
GOS	- Gminny Ośrodek Sportu,
NZOZ	- Niepubliczny Zakład Opieki Zdrowotnej,
OPS	- Ośrodek Pomocy Społecznej,
PCPR	- Powiatowe Centrum Pomocy Rodzinie,
PPP	- Poradnia Psychologiczno – Pedagogiczna,
NK	- Niebieska Karta.

12. Spis wykresów

Strona

Wykres 1

Ilość zarejestrowanych Niebieskich Kart w gminie Pawłowice w latach 2016 – 2019.....7

Wykres 2

Ilość wszczętych procedur Niebieskie Karty, przez poszczególne podmioty w latach 2016 – 20197

Wykres 3

Liczba osób doznających przemocy ze względu na płeć w latach 2016 – 20198

Wykres 4

Powody zakończenia procedury Niebieskie Karty w latach 2016 – 20198

Wykres 5

Liczba rodzin objętych procedurą Niebieskie Karty i liczba osób uzależnionych od alkoholu w latach 2016 – 20199

13. Spis tabel

Strona

Tabela 1

Liczba osób, którym zapewniono dostęp do poradnictwa psychologicznego w latach 2016 – 20199

Tabela 2

Liczba sprawców przemocy skierowanych do leczenia odwykowego w latach 2016 – 201910

Tabela 3

Liczba sprawców przemocy skierowanych do udziału w programie korekcyjno - edukacyjnym w latach 2016 – 201910

Tabela 4

Liczba członków zespołu interdyscyplinarnego i grup roboczych uczestniczących w szkoleniach w latach 2016 – 201910

Uzasadnienie

Zgodnie z art. 6, ust. 2 pkt. 1 ustawy z dnia 29 lipca 2005 r. o przeciwdziałaniu przemocy w rodzinie (Dz.U. 2020.218 ze zmianą) do zadań własnych gminy należy w opracowanie i realizacja programu przeciwdziałania przemocy w rodzinie oraz ochrony ofiar przemocy w rodzinie. Program przeznaczony jest dla mieszkańców gminy, a zwłaszcza rodzin dotkniętych problemem przemocy w rodzinie oraz przedstawicieli instytucji i służb pracujących z osobami doświadczającymi przemocy. Program zakłada podejmowanie kompleksowych działań ukierunkowanych na ochronę ofiar przemocy, edukowanie osób stosujących przemoc oraz korygowanie agresywnych postaw i zachowań.

W celu efektywnego przeciwdziałania przemocy w rodzinie oraz zmniejszenia jej negatywnych następstw w życiu społecznym tworzy się Gminny Programu Przeciwdziałania Przemocy w Rodzinie oraz Ochrony Ofiar Przemocy w Rodzinie na lata 2021 – 2025.

Biorąc powyższe pod uwagę wniesienie uchwały jest zasadne.

Projekt

z dnia

**UCHWAŁA NR
RADY GMINY PAWŁOWICE**

z dnia 2020 r.

w sprawie Strategii Rozwiązywania Problemów Społecznych w Gminie Pawłowice na lata 2021 – 2025

Na podstawie art. 18 ust. 2 pkt 15 ustawy z dnia 8 marca 1990 r. o samorządzie gminnym (tekst jednolity Dz. U. z 2020 r. poz. 713 ze zmianami) w związku art. 17 ust. 1 pkt 1 ustawy z dnia 12 marca 2004 r. o pomocy społecznej (tekst jednolity Dz. U. z 2020r. poz.1876) oraz po uzyskaniu pozytywnej opinii Komisji Działalności Społecznej

**Rada Gminy Pawłowice
uchwała**

§ 1. Przyjąć do realizacji Strategię Rozwiązywania Problemów Społecznych w Gminie Pawłowice na lata 2021 – 2025 stanowiącą załącznik do niniejszej uchwały.

§ 2. Wykonanie uchwały powierza się Wójtowi Gminy Pawłowice.

§ 3. Uchwała wchodzi w życie z dniem 1 stycznia 2021 r.

Załącznik do Uchwały Nr/...../.../2020
Rady Gminy Pawłowice
z dniagrudnia 2020 r.



Strategia rozwiązywania problemów społecznych w Gminie Pawłowice na lata 2021- 2025

PAWŁOWICE 2020

SPIS TREŚCI

1. WPROWADZENIE	4
2. RAMY PRAWNE	5
3. CHARAKTERYSTYKA GMINY PAWŁOWICE	6
3.1. Położenie, podział administracyjny	6
3.2. Sytuacja demograficzna	8
4. DIAGNOZA SYTUACJI SPOŁECZNEJ GMINY PAWŁOWICE	11
4.1. Ubóstwo	15
4.2. Niepełnosprawność, długotrwała choroba i seniorzy	17
4.3. Problemy związane z prawidłowym funkcjonowaniem rodzin z dziećmi	19
4.4. Problem uzależnień i przemocy	21
5. ANALIZA SWOT.....	24
6. MISJA, WIZJA ROZWIĄZYWANIA PROBLEMÓW SPOŁECZNYCH	27
7. CELE I DZIAŁANIA STRATEGICZNE	28
7.1. Cel strategiczny 1: Zmniejszenie rozmiarów ubóstwa	30
7.2. Cel strategiczny 2: Wsparcie rodzin zagrożonych dysfunkcjami	31
7.3. Cel strategiczny 3: System wsparcia dla osób starszych i niepełnosprawnych	32
7.4. Cel strategiczny 4: Przeciwdziałanie uzależnieniom oraz przemocy w rodzinie	33
7.5. Cel strategiczny 5: Rozwój pomocy społecznej w gminie	34
8. ZARZĄDZANIE STRATEGIĄ	35
8.1. Ramy finansowe	35
8.2. Kluczowe wskaźniki strategii	36
9. WPROWADZANIE ZMIAN W STRATEGII	37
10. ZAKOŃCZENIE – MONITORING I EWALUACJA	38
11. SPISY	40
11.1. Spis tabel	40
11.2. Spis wykresów	41
11.3. Spis rysunków	41
11.4. Wykaz skrótów	41

1. WPROWADZENIE

Diagnoza rzeczywistych potrzeb społeczności lokalnej oraz określenie planu działań w dłuższej perspektywie są niezbędnymi warunkami efektywnej realizacji polityki społecznej w gminie. Strategia Rozwiązywania Problemów Społecznych na lata 2021 – 2025 to przedstawiona w formie dokumentu koncepcja działań zmierzających do utworzenia trwałego systemu rozpoznawania zagrożeń społecznych, ich profilaktyki, jak również działań ograniczających skutki zdiagnozowanych problemów społecznych. Zgodnie z aktualnym stanem prawnym strategia powinna zawierać w szczególności:

- diagnozę sytuacji społecznej,
- prognozę zmian w zakresie objętym strategią, oraz określenie:
 - a) celów strategicznych projektowanych zmian,
 - b) kierunków niezbędnych działań,
 - c) sposobu realizacji strategii oraz jej ram finansowych,
 - d) wskaźników realizacji działań. Strategia Rozwiązywania Problemów Społecznych na lata 2021 – 2025 stanowi wieloletni dokument programowy określający główne cele i kierunki działań w ramach prowadzonej polityki społecznej, mający istotne znaczenie dla zapewnienia bezpieczeństwa społecznego mieszkańców gminy Pawłowice.

2. RAMY PRAWNE

Gminna Strategia Rozwiązywania Problemów Społecznych jest dokumentem uwarunkowanym prawnie. Obowiązek jej przygotowania wynika wprost z art. 17 ust. 1 pkt 1 ustawy z dnia 12 marca 2004r. o pomocy społecznej.

Poza wskazanym zapisem Strategia zgodna jest z założeniami polityki państwa, a także ustaw kompetencyjnych nakładających na administrację rządową oraz samorządową określone obowiązki.

Na treść i realizację Strategii mają również wpływ inne akty prawne. Należą do nich m.in:

- ustawa z dnia 8 marca 1990 r. o samorządzie gminnym,
- ustawa z dnia 26 października 1982 r. o wychowaniu w trzeźwości i przeciwdziałaniu alkoholizmowi,
- ustawa z dnia 28 listopada 2003 r. o świadczeniach rodzinnych,
- ustawa z dnia 9 czerwca 2011 r. o wspieraniu rodziny i systemie pieczy zastępczej,
- ustawa z dnia 7 września 2007 r. o pomocy osobom uprawnionym do alimentów,
- ustawa z dnia 29 lipca 2005 r. o przeciwdziałaniu przemocy w rodzinie,
- ustawa z dnia 29 lipca 2005 r. o przeciwdziałaniu narkomanii,
- ustawa z dnia 20 kwietnia 2004 r. o promocji zatrudnienia i instytucjach rynku pracy,
- ustawa z dnia 13 czerwca 2003r. o zatrudnieniu socjalnym,
- ustawa z dnia 27 sierpnia 1997r. o rehabilitacji zawodowej i społecznej oraz zatrudnianiu osób niepełnosprawnych,
- ustawa z dnia 21 czerwca 2001r. o dodatkach mieszkaniowych,
- ustawa z dnia 24 kwietnia 2003r. o działalności pożytku publicznego i o wolontariacie.

3. CHARAKTERYSTYKA GMINY PAWŁOWICE

3.1. Położenie, podział administracyjny

Gmina Pawłowice jest gminą wiejską, położoną w powiecie pszczyńskim w południowej części województwa śląskiego. W aktualnym kształcie administracyjnym gmina funkcjonuje od 2 stycznia 1973 roku. W latach 1975-1998 gmina położona była w województwie katowickim, a od 1 stycznia 1999 r. gmina położona jest w województwie śląskim.

Województwo śląskie powstało w wyniku nowego podziału administracyjnego kraju wprowadzonego z dniem 1 stycznia 1999r. Reforma administracyjna przywróciła przedwojenną nazwę „województwo śląskie”.

Usytuowanie Gminy Pawłowice w najbardziej uprzemysłowionym i zurbanizowanym regionie w Polsce – subregionie centralnym województwa śląskiego, sprawia, że miejscowość jest interesującą alternatywą dla inwestorów i przedsiębiorców.

Gmina składa się z 8 sołectw: Warszowice, Krzyżowice, Golasowice, Jarząbkowice, Pielgrzymowice, Pniówek, Pawłowice i Osiedle Pawłowice. Centrum gminy znajduje się w sołectwie Pawłowice.

Pawłowice oraz miejscowości rozciągające się wokół nich kształtowało przez wieki ich strategiczne położenie geograficzne. Leżą one bowiem na skrzyżowaniu dwóch niezwykle ważnych szlaków komunikacyjnych wiodących na południe Europy (ku Bramie Morawskiej, do Czech, południowych Niemiec i Włoch) oraz na północ i wschód Polski. Dogodne położenie komunikacyjne umożliwia korzystne usytuowanie terenów inwestycyjnych, z przeznaczeniem na działalność usługową i produkcyjną. Teren gminy Pawłowice przecinają wszystkie kategorie dróg, które pozwalają na swobodne poruszanie się we wszystkich kierunkach i dobrą komunikację z pobliskimi miastami. Od strony wschodniej gmina sąsiaduje z powiatem pszczyńskim, na północy znajduje się powiat żorski, na południu - cieszyński, a na zachodzie - powiat jastrzębski. Położenie gminy bezpośrednio przy drodze krajowej dk 81 (długość odcinka - 11 km) prowadzącej w kierunku Wisły i Katowic umożliwia szybkie dotarcie do głównych szlaków komunikacyjnych naszego kraju. Na terenie gminy znajdują się również dwie drogi wojewódzkie (nr 933 - łącząca Pszczynę z miastem Jastrzębie Zdrój oraz nr 938, która biegnie w stronę Cieszyna i granicy państwa polskiego z Czechami). Pawłowice są więc jednym z ważniejszych na terenie województwa śląskiego węzłów komunikacyjnych, o dużym natężeniu ruchu tranzytowego.

Rysunek 1

Mapa gminy Pawłowice



Źródło: <https://www.google.pl/maps>

Głównym walorem gminy jest umiejętne połączenie nowoczesności z tradycjami rolniczo – wiejskimi. Gmina Pawłowice ma charakter przemysłowo - rolniczy, z przewagą w kierunku przemysłu. Tereny przeznaczone na działalność przemysłową i usługową to głównie środkowa i północna część gminy. Tutaj właśnie zlokalizowany jest największy zakład produkcyjny – Kopalnia Węgla Kamiennego „Pniówek” oraz Katowicka Specjalna Strefa Ekonomiczna.

Celem gminy Pawłowice jest harmonijny rozwój gospodarczo-cywilizacyjny poprzez zróżnicowane osiągnięcie atrakcyjności ekonomicznej i infrastrukturalnej. Cel gminy wpisuje się tym samym w założenia strategiczne rozwoju gospodarczego województwa śląskiego, polegającego na wzroście gospodarczym i zwiększaniu zatrudnienia, rozwoju technologicznym, innowacyjności, restrukturyzacji i dywersyfikacji (różnicowaniu) działalności gospodarczej. Jednym z priorytetów jest szeroko pojęta promocja przedsiębiorczości, w związku z czym prowadzony jest szereg działań tworzących przyjazną atmosferę dla przedsiębiorców.

Warunkami sprzyjającymi rozwojowi przedsiębiorczości jest również korzystna sytuacja demograficzna oraz niski poziom przestępczości. Otwarta na zmiany oraz aktywna gospodarczo lokalna społeczność, wykonuje solidnie i rzetelnie swoją pracę.

Położenie geograficzne, rozwinięta infrastruktura techniczna i sektor usług, dostępność komunikacyjna, wsparcie dla przedsiębiorczości ze strony władz gminy, tworzą idealne warunki do inwestowania w granicach administracyjnych gminy Pawłowice.

3.2. Sytuacja demograficzna

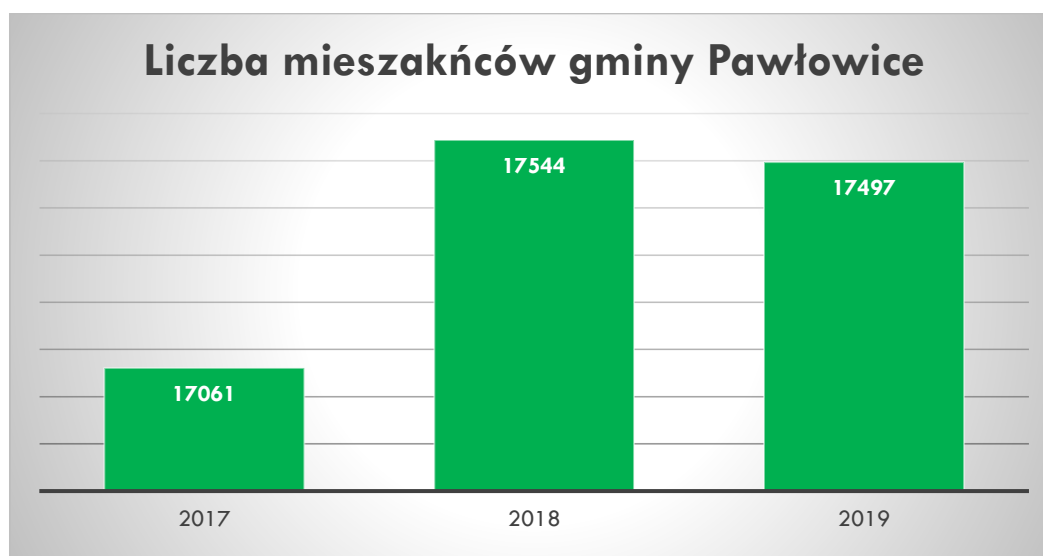
Podstawą analizy demograficznej są dane statystyczne Urzędu Gminy Pawłowice dotyczące lat 2017 – 2019, do których odnoszą się badania diagnostyczne problemów społecznych. Ogólna liczba ludności w poszczególnych latach kształtowała się następująco:

Tabela 1
Stan ludności gminy Pawłowice

I. p.	Sołectwo	2017	2018	2019
1	Pawłowice	3818	3859	3865
2	Osiedle Pawłowice	5233	5098	5019
3	Warszowice	2057	2091	2102
4	Krzyżowice	1023	1023	1010
5	Golasowice	1455	1457	1463
6	Pielgrzymowice	2815	2838	2851
7	Jarząbkowice	649	653	668
8	Pniówek	551	525	519
Razem pobyt stały		17061	17544	17497
Pobyt czasowy ogółem		280	275	272

Źródło: Urząd Gminy w Pawłowicach

Wykres 1
Liczba mieszkańców gminy Pawłowice w latach 2017-2019



Źródło: Opracowanie własne na podstawie danych Urzędu Gminy Pawłowice

Według stanu na 31 grudnia 2019 r. liczba ludności gminy Pawłowice wyniosła 17 497 osób, z czego 50,90% stanowiły kobiety, a 49,10% mężczyźni. Liczba ludności gminy stanowi 15,81% ludności powiatu, a 0,39% ludności województwa. Struktura ludności gminy przedstawiała się następująco: osoby w wieku przedprodukcyjnym stanowiły 21,52%, osoby w wieku produkcyjnym 62,86%, a w wieku poprodukcyjnym 15,62%. W latach 2017 - 2019 liczba ludności spadła o 3,46%.

Tabela 2

Dane o sytuacji demograficznej z uwzględnieniem urodzeń, małżeństw i zgonów w gminie Pawłowice w latach 2017 – 2019

	2017	2018	2019
urodzenia	232	220	187
małżeństwa	194	193	199
zgony	137	123	151
przyrost naturalny	95	97	36

Źródło: Urząd Gminy w Pawłowicach

Przyrost naturalny ludności to różnica między liczbą urodzeń żywych, a liczbą zgonów w danym okresie. Na charakter ruchu naturalnego ludności gminy Pawłowice zasadniczy wpływ ma stała przewaga urodzeń nad zgonami. W badanym okresie liczba urodzeń stale przewyższa liczbę zgonów. Zatem, niewielki spadek liczby ludności nie jest spowodowany ujemnym przyrostem naturalnym, a przyczyna leży w ujemnym bilansie ruchu migracyjnego ludności.

Według stanu na dzień 31 grudnia 2019 r. liczba osób bezrobotnych z gminy Pawłowice zarejestrowanych w Powiatowym Urzędzie Pracy w Pszczynie wynosiła 116 w tym 67,24 % stanowiły kobiety, a 32,76% mężczyźni. Udział długotrwale bezrobotnych w stosunku do ogólnej liczby ludności wyniósł 37,90%.

Tabela 3

Osoby bezrobotne z gminy Pawłowice zarejestrowane w PUP w Pszczynie w 2019 roku.

Bezrobotni zarejestrowani					
ogółem			w tym z prawem do zasiłku		
razem	kobiety	mężczyźni	razem	kobiety	mężczyźni
116	78	38	31	25	6

Źródło: Powiatowy Urząd Pracy w Pszczynie

Wykres 2

Liczba osób bezrobotnych z gminy Pawłowice zarejestrowanych w PUP w Pszczynie w 2019 roku.



Źródło: Powiatowy Urząd Pracy w Pszczynie

4. DIAGNOZA SYTUACJI SPOŁECZNEJ GMINY PAWŁOWICE

Problemy społeczne rozumiane są jako powtarzające się, masowe zjawiska uznawane przez daną społeczność za negatywne, niekorzystne, których nasilenie budzi zaniepokojenie opinii publicznej i może przyczynić się do dezorganizacji życia społecznego. Gminna Strategia Rozwiązywania Problemów Społecznych na lata 2021 - 2025 koncentruje się na problemach wymagających priorytetowego traktowania. Przyjęto, że obejmować będzie obszary polityki społecznej określone przepisami ustawy o pomocy społecznej. Rozwiązywanie problemów społecznych to wprowadzanie optymalnych sposobów systematycznego reagowania, w celu zapobiegania negatywnym zjawiskom.

Podstawową jednostką systemu pomocy społecznej gminy Pawłowice, zgodnie z ustawą o pomocy społecznej jest Ośrodek Pomocy Społecznej w Pawłowicach, który funkcjonuje w oparciu o statut nadany mu przez Radę Gminy Pawłowice Uchwałą nr XXI/253/2009 z dnia 24 lutego 2009 r. Realizuje on zadania określone nie tylko ustawie o pomocy społecznej, ale również wynikające z innych aktów prawnych tj.: ustawy o świadczeniach rodzinnych, ustawy o pomocy państwa w wychowywaniu dzieci tj. świadczenia wychowawczego (tzw. 500+), ustawy o pomocy osobom uprawnionym do alimentów, ustawy o dodatkach mieszkaniowych i energetycznych, ustawy o świadczeniach opieki zdrowotnej finansowanych ze środków publicznych, ustawy o wspieraniu rodziny i systemie pieczy zastępczej, ustawy o przeciwdziałaniu przemocy w rodzinie, itp.

Każda osoba oraz rodzina nie będąca w stanie samodzielnie rozwiązać swoich problemów ma prawo zwrócić się z prośbą o pomoc do Ośrodka. Prawo do wsparcia udzielanego przez Ośrodek Pomocy Społecznej w Pawłowicach mają osoby i rodziny, które spełniają określone warunki przedstawione w poszczególnych aktach prawnych. Pomoc udzielana przez Ośrodek może mieć charakter finansowy i niepieniężny.

Do świadczeń niepieniężnych realizowanych przez ośrodek należy zaliczyć m.in.:

- praca socjalna - udzielana jest osobom/rodzinom na rzecz poprawy ich funkcjonowania w środowisku lokalnym, może być prowadzona w oparciu o kontrakt socjalny. Udzielana jest bez względu na posiadany dochód, również osobom/ rodzinom nie korzystającym ze świadczeń pomocy społecznej,
- sprawienie pogrzebu odbywa się w sposób ustalony przez gminę, zgodnie z wyznaniem zmarłego, głównie w przypadku braku rodziny,
- schronienie - udzielenie pomocy osobom bezdomnym w postaci zapewnienia schronienia w schronisku lub noclegowni,

- posiłek - Ośrodek zapewnia gorący posiłek osobom, które własnym staraniem nie mogą go sobie zapewnić. Od kilku lat realizuje program dożywiania dzieci w szkołach,
- usługi opiekuńcze w miejscu zamieszkania. Udzielane są one osobom, które z powodu wieku, choroby i potrzebują pomocy innych osób,
- specjalistyczne usługi opiekuńcze – dostosowane do potrzeb osób z zaburzeniami psychicznymi i świadczone w miejscu ich zamieszkania.

Świadczenia o charakterze pieniężnym, to w szczególności:

- zasiłek celowy - pomoc w tej formie przeznaczona jest głównie na zakup żywności, opału, leków, opłaty za energię. Szczególnym rodzajem zasiłku celowego (niezależnie od dochodu) jest zasiłek celowy z powodu zdarzenie losowego,
- specjalny zasiłek celowy - przysługuje w szczególnie uzasadnionych przypadkach, gdy dochód osoby lub rodziny przekracza kryterium dochodowe określone w ustawie,
- zasiłek okresowy - pomoc w formie zasiłków okresowych przysługuje w szczególności ze względu na długotrwałą chorobę, niepełnosprawność, bezrobocie, itd., w przypadku, gdy dochód osoby lub rodziny jest niższy od kryterium dochodowego określonego w ustawie,
- zasiłek stały - przysługuje pełnoletniej osobie całkowicie niezdolnej do pracy z powodu wieku lub niepełnosprawności, jeżeli jej dochód, jak również dochód na osobę w rodzinie są niższe od kryterium dochodowego na osobę w rodzinie.

Miarodajnym wskaźnikiem skali korzystania z pomocy społecznej w danej gminie jest procentowy udział mieszkańców korzystających z pomocy społecznej (liczba osób w rodzinie) w ogólnej liczbie mieszkańców gminy

Tabela 4

Rzeczywista liczba rodzin i osób objętych pomocą społeczną w latach 2017 - 2019

Rok	Liczba rodzin	Liczba osób w rodzinach	Udział osób w ogólnej liczbie mieszkańców
2017	142	298	1,69 %
2018	114	237	1,35 %
2019	95	191	1,09 %

Źródło: Opracowanie własne na podstawie danych Ośrodka Pomocy Społecznej w Pawłowicach

Tabela 5

Liczba kobiet korzystających z pomocy społecznej w latach 2017 – 2019

Wiek	2017	2018	2019
0-17	19	26	23
produkcyjny	37	37	28
poprodukcyjny	12	9	14

Źródło: Opracowanie własne na podstawie danych Ośrodka Pomocy Społecznej w Pawłowicach

Tabela 6

Liczba mężczyzn korzystających z pomocy społecznej w latach 2017 – 2019

Wiek	2017	2018	2019
0-17	21	26	26
produkcyjny	57	49	49
poprodukcyjny	5	6	8

Źródło: Opracowanie własne na podstawie danych Ośrodka Pomocy Społecznej w Pawłowicach

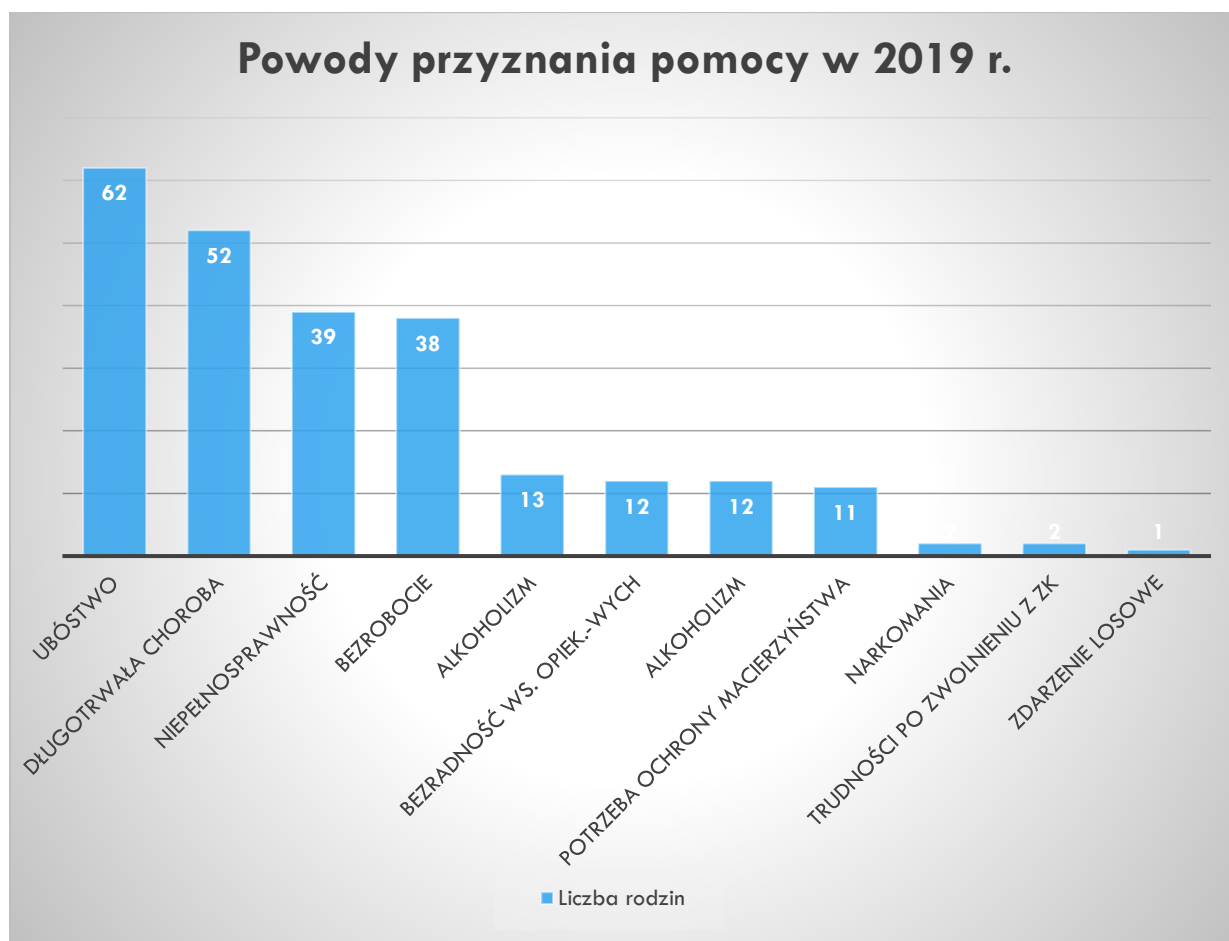
Tabela 7

Powody przyznania pomocy społecznej w latach 2017-2019

Powód przyznania pomocy	Liczba rodzin		
	2017	2018	2019
Ubóstwo	76	61	62
Bezdomność	6	11	13
Potrzeba ochrony macierzyństwa	11	13	11
Bezrobocie	50	51	38
Niepelnosprawność	44	40	39
Długotrwała lub ciężka choroba	45	48	52
Bezradność w sprawach opiekuńczo-wychowawczych i prowadzenia gospodarstwa domowego	17	17	12
Alkoholizm	7	13	12
Narkomania	0	2	2
Trudności w przystosowaniu do życia po zwolnieniu z zakładu karnego	5	1	2
Zdarzenie losowe	0	1	1

Źródło: Opracowanie własne na podstawie danych Ośrodka Pomocy Społecznej w Pawłowicach

Wykres 3
Powody przyznania pomocy społecznej w 2019 roku



Źródło: Opracowanie własne na podstawie danych Ośrodka Pomocy Społecznej w Pawłowicach

Głównym powodem przyznawania świadczeń pieniężnych z pomocy społecznej w 2019 r. był problem ubóstwa oraz występowanie długotrwałej lub ciężkiej choroby. Kolejnymi ważnymi przyczynami wsparcia było występowanie niepełnosprawności oraz bezrobocia. Poza wyżej wymienionymi problemami istnieje szereg innych zdiagnozowanych dysfunkcji, które występują w mniejszym natężeniu jednak mają istotny wpływ na życie społeczne. W drodze analizy wyodrębniono kolejne ważne obszary problemowe. Należą do nich: bezdomność, uzależnienia, potrzeba ochrony macierzyństwa oraz bezradność w sprawach opiekuńczo wychowawczych.

4.1. Ubóstwo

Osoby i rodziny, których dochody kształtują się poniżej ustawowej granicy dochodów mogą korzystać ze świadczeń pieniężnych i niepieniężnych przyznawanych przez ośrodki pomocy społecznej zgodnie z katalogiem powodów zawartym w art. 7 ustawy o pomocy społecznej. Jednym z powodów udzielenia wsparcia z pomocy społecznej jest ubóstwo. Zgodnie z ww. ustawą ubóstwo jako samodzielna przesłanka udzielenia pomocy społecznej nie występuje. Łącznie z ubóstwem winien wystąpić inny podwód udzielenia świadczenia np. bezrobocie lub niepełnosprawność.

Ubóstwo to stan, w którym osobie lub rodzinie brakuje środków na zaspokojenie podstawowych potrzeb, uznawanych w społeczeństwie za niezbędne. Zasadniczo, aby skorzystać z pomocy społecznej, w rodzinie musi występować ubóstwo. Wyjątek mogą stanowić specjalne zasiłki celowe, które mogą być przyznane w szczególnie uzasadnionych przypadkach, pomimo przekraczania przez osoby lub rodziny kryterium dochodowego uprawniającego do pobierania świadczenia z pomocy społecznej. Ubóstwo może być spowodowane różnymi czynnikami, jak chociażby bezrobociem, niepełnosprawnością, biernością życiową, czy brakiem odpowiedzialności za siebie i rodzinę. Osoby trwale ubogie cechuje poczucie bezradności, bezsilności oraz zepchnięcia na margines. Z powodu podejmowania prac dorywczych i potrzeby oszczędzania, takie osoby nie uczestniczą czynnie w życiu społecznym ani nie korzystają z dóbr kulturowych. W rodzinach tych często istnieje przyzwolenie na łamanie norm społecznych, występują liczne konflikty i napięcia między członkami rodziny, jak również przemoc. Wyróżniamy kilka kategorii ubóstwa:

- ubóstwo absolutne - oznacza stan niezaspokojonych minimalnych potrzeb biologicznych,
- ubóstwo względne - oznacza nadmierne rozpiętości w poziomie życia w danym kraju,
- ubóstwo subiektywne - powstało na skutek czynników, takich jak: mała bądź całkowity brak zaradności i aktywności ludzi, niskie kwalifikacje, słabe wykształcenie, niechęć do wykonywania pracy czy uzależnienie od zasiłków i pomocy społecznej, a także różne patologie społeczne np.: narkomania czy alkoholizm,
- ubóstwo ustawowe - w rozumieniu ustawy o pomocy społecznej.

Ustawową granicą ubóstwa jest kwota dochodów, która zgodnie z obowiązującą ustawą o pomocy społecznej uprawnia do ubiegania się o przyznanie świadczenia pieniężnego. Inny podział przyczyn powstania ubóstwa to wyróżnienie trzech kategorii czynników:

- zdrowotne - obejmujące długotrwałą chorobę, upośledzenie fizyczne lub umysłowe, inwalidztwo, alkoholizm i narkomanię,
- rodzinne - oprócz sieroctwa, niepełności czy wielodzietności rodziny, są to również samotność czy trudność lub niemożność przystosowania się do życia po opuszczeniu zakładu karnego, a także problemy opiekuńczo – wychowawcze w rodzinie,
- bezrobocie – to ostatnia kategoria czynników, ale można powiedzieć, że najważniejsza, bo prawie zawsze współwystępująca z kwestią ubóstwa. Rozróżniamy bezrobocie z prawem i bez prawa do zasiłku. W Polskich realiach ubóstwo jest najczęściej wynikiem właśnie bezrobocia. Najbardziej wiarygodną miarą ubóstwa w naszej gminie jest liczba rodzin objętych pomocą społeczną. Podstawowym kryterium decydującym o takiej kwalifikacji jest kryterium dochodowe, określone ustawą o pomocy społecznej. Jest to pierwszy powód ubiegania się rodziny lub osoby o udzielenie pomocy społecznej.

Tabela 8

Liczba rodzin objętych pomocą w powodu ubóstwa w latach 2017 -2019

Rok	liczba rodzin objętych pomocą ogółem	w tym z powodu ubóstwa	procentowy udział
2017	142	76	53,52 %
2018	114	61	53,51 %
2019	95	62	65,26 %

Źródło: Opracowanie własne na podstawie danych Ośrodka Pomocy Społecznej w Pawłowicach

Jak wynika z analizy danych w latach 2017 i 2018 liczba rodzin dotkniętych ubóstwem utrzymywała się na tym samym poziomie, natomiast w 2019 widoczna jest tendencja wzrostowa w liczbie rodzin dotkniętych ubóstwem, które stanowią aż 65,26 % ogółu wszystkich rodzin korzystających z pomocy.

4.2. Niepełnosprawność, długotrwała choroba i seniorzy

Do kluczowych problemów społecznych w Gminie Pawłowice należą również niepełnosprawność oraz długotrwałe i ciężkie choroby. O ile niepełnosprawność potwierdzona jest orzeczeniem o niepełnosprawności, dzięki któremu osoba niepełnosprawna korzystać może z różnych rodzajów wsparcia, w tym przeznaczonych wyłącznie dla niepełnosprawnych, to pojęcie długotrwałej i ciężkiej choroby nie jest już tak oczywiste. Unormowania prawne nie zawierają definicji tego pojęcia. Sytuacja ta dotyczy osób, którym lekarz wystawi zaświadczenie potwierdzające występowanie takiej choroby, a jednocześnie będzie ona powodowała zwiększone wydatki na lekarstwa czy odpowiednią dietę, a także problemy i ograniczenia w znalezieniu zatrudnienia czy nawet w samodzielnym funkcjonowaniu.

Z tytułu niepełnosprawności w 2019 roku wsparcie z pomocy społecznej uzyskało 39 rodzin, czyli 41,05 % w ogólnej liczbie rodzin korzystających z pomocy, a z tytułu długotrwałej lub ciężkiej choroby 52 rodziny, czyli aż 54,74 % ogólnej liczby rodzin.

Wynika z tego, że osoby niepełnosprawne i chore bardzo łatwo popadają w ubóstwo. Osoby niepełnosprawne oraz chore napotykać na znaczące utrudnienia w znalezieniu zatrudnienia, dodatkowo zwykle mają znacząco większe wydatki związane z kosztami leków czy specjalnej diety. Ponadto wiele z tych osób wymaga stałej lub okresowej pomocy innych w funkcjonowaniu. W związku ze zmianami cywilizacyjnymi oraz postępem medycyny i sytuacją w polskiej ochronie zdrowia, wnioskować należy, że liczba osób niepełnosprawnych i chorych utrzymać się będzie w najbliższych latach na podobnym poziomie, a nawet może wskazywać tendencje rosnące. Wzrost ten powiązany jest szczególnie z procesem starzenia się społeczeństwa, stąd uwagę zwrócić należy zarówno na niepełnosprawne dzieci, osoby w wieku produkcyjnym, ale także niepełnosprawnych i chorych seniorów.

Problemem społecznym jest również funkcjonowanie seniorów, szczególnie osób samotnych, które wprawdzie nie muszą być niepełnosprawne czy chore, ale z powodu wieku doświadczają ograniczeń w codziennym funkcjonowaniu. Starzenie się społeczeństwa wskazuje, iż liczba seniorów będzie rosła, a wydłużanie przeciętnego trwania życia pozwala twierdzić, że rosła będzie również liczba osób w wieku sędziwym, które naturalnie doświadczają wielu ograniczeń i wymagają pomocy w codziennym funkcjonowaniu. Nie zawsze rodzina chce lub może zająć się osobą starszą, dlatego samorządy muszą być przygotowane na udzielenie im pomocy. Pamiętać jednocześnie należy, że osoby starsze bardzo często dotyka problem osamotnienia, stąd ważna jest również ich aktywizacja społeczna. Pociąga to za sobą konieczność dostosowywania infrastruktury społecznej w gminie służącej zaspakajaniu potrzeb mieszkańców. Instytucją pomocową, która działa na rzecz osób starszych i osób z niepełnosprawnością jest m.in. Ośrodek Pomocy Społecznej.

Ośrodek świadczy usługi opiekuńcze w ramach zadań własnych gminy. Zakres usług obejmuje pomoc w zaspokajaniu codziennych potrzeb życiowych, opiekę higieniczną, pielęgnację zleconą przez lekarza oraz pomoc w podtrzymywaniu psychofizycznej kondycji osoby tego potrzebującej. Usługi opiekuńcze realizowane przez Ośrodek Pomocy Społecznej w Pawłowicach wykonywane są przez opiekunkę zatrudnioną przez tutejszy Ośrodek. Warunki przyznawania oraz odpłatność za usługi opiekuńcze reguluje Uchwała nr IV/31/2019 Rady Gminy Pawłowice z dnia 29 stycznia 2019 r. Wysokość odpłatności za 1 godzinę usług zależy od dochodu osoby ubiegającej się o taką formę pomocy.

Tabela 9

Usługi na rzecz osób starszych i niepełnosprawnych realizowane w latach 2017 – 2019

	2017		2018		2019	
	Liczba osób	Kwota świadczeń	Liczba osób	Kwota świadczeń	Liczba osób	Kwota świadczeń
Usługi opiekuńcze	11	43 241,00 zł	10	22 874,00 zł	9	28 057,00 zł
Specjalistyczne usługi opiekuńcze dla osób z zaburzeniami psychicznymi	0	0,00 zł	0	0,00 zł	1	24 680,00 zł

Źródło: Opracowanie własne na podstawie danych Ośrodka Pomocy Społecznej w Pawłowicach

Ważną rolę w systemie pomocy osobom starszym i niepełnosprawnym odgrywają domy pomocy społecznej. Osoby starsze, niepełnosprawne, które wymagają stałej opieki i zapewnienia usług opiekuńczych, mające trudności w samodzielnej egzystencji zostają skierowane do domu pomocy społecznej. W roku 2019 w domach pomocy społecznej przebywało 11 osób z terenu gminy Pawłowice, natomiast odpłatność gminy wyniosła 258 735,00 zł.

4.3. Problemy związane z prawidłowym funkcjonowaniem rodzin z dziećmi

Do kolejnych problemów społecznych identyfikowanych w gminie Pawłowice należą kwestie, które określić można zbiorczo problemami związanymi z prawidłowym funkcjonowaniem rodzin z dziećmi. Chodzi przede wszystkim o kwestie związane z prawidłową realizacją funkcji przez rodziny, szczególnie tych, związanych z wychowaniem dzieci. Problemy w tym zakresie mogą pojawić się w związku z opieką nad dziećmi, zapewnieniem im odpowiednich warunków życiowych, edukacją i wychowaniem. Wynikać mogą z braku zaradności życiowej rodziców, braku umiejętności wychowawczych, ale też z funkcjonowania rodzin niepełnych czy wielodzietnych, w przypadku których rodzicom niezwykle trudno jest realizować wszystkie zadania. Podkreślić należy problemy wychowawcze diagnozowane przez szkoły, w tym agresję i przemoc wśród dzieci i młodzieży, a także przejawianie przez dzieci i młodzież innych zachowań dysfunkcyjnych i patologicznych, np. drobne kradzieże, uzależnienia. W tym zakresie niezbędne są działania prewencyjne, które zapobiegą ich występowaniu oraz szybkie działania zaradcze i resocjalizacyjne. W odniesieniu do pomocy społecznej wskazać należy na dwie przyczyny udzielania wsparcia: potrzebę ochrony macierzyństwa oraz bezradność w sprawach opiekuńczo-wychowawczych i prowadzenia gospodarstwa domowego. W związku z pierwszą przesłanką w 2019 roku pomoc społeczna udzieliła wsparcia 11 rodzinom, zaś w odniesieniu do drugiej pomoc otrzymało 12 rodzin, w tym 5 rodzin niepełnych i 4 rodziny wielodzietne. Mając na uwadze przemiany funkcjonowania rodzin i zmiany modelu rodziny przypuszczać należy, że w najbliższych latach problemy związane z funkcjonowaniem rodzin będą nadal występowały, a nawet mogą się nasilić. Stąd konieczność podejmowania kompleksowych działań wspierających rodziny.

Problemowi wielodzietności w Polsce towarzyszy cały zespół cech sprzyjających ubóstwu, takich jak bezrobocie, niskie kwalifikacje głowy rodziny, czy zamieszkanie na wsi.

Wielodzietność to często wzór trwały, odtwarzany przez kolejne dorastające pokolenia. Rodziny takie znajdują się w wiele trudniejszej sytuacji materialnej niż np. rodziny niepełne, które w wielu innych krajach należą do najbiedniejszych. W Polsce bardzo często wielodzietność bywa synonimem ubóstwa. Wielodzietność to również gorsza sytuacja materialna dzieci, to niedożywienie, podatność na choroby, trudne warunki do nauki, wcześniej podejmowana praca zarobkowa (często kosztem nauki), ograniczone kontakty rówieśnicze, różnego rodzaju wyrzeczenia i upokorzenia. To bardzo trudny start do dorosłego życia. Bieda dotykająca dzieci to szczególnie ważny problem społeczny, gdyż odnosi się zarówno do

teraźniejszości jak i do przyszłości społeczeństwa. Kryje się w niej niebezpieczeństwo utrwalenia niedostatku, czy nędzy i związanych z tym negatywnych zjawisk.

Należy zaznaczyć, że ustawa z dnia 9 czerwca 2011 r. o wspieraniu rodziny i systemie pieczy zastępczej nakłada na gminy obowiązek wspierania rodziny przeżywającej trudności w wypełnianiu funkcji opiekuńczo – wychowawczych. Ustawa wskazuje, że pracę z rodziną organizuje podmiot, któremu gmina zleciła realizację tego zadania oraz że wyznaczonym podmiotem może być ośrodek pomocy społecznej. W naszej gminie zadania wynikające z ustawy o wspieraniu rodziny i systemie pieczy zastępczej realizowane są przez Ośrodek Pomocy Społecznej w Pawłowicach. Do zadań gminy należy współfinansowanie pobytu dzieci w pieczy zastępczej. Gmina wspólnie z powiatem ponosi koszty pobytu dzieci w placówkach opiekuńczo – wychowawczych, rodzinnych domach dziecka i rodzinach zastępczych. W roku 2019 Gmina Pawłowice dofinansowała koszt pobytu 18 dzieci w rodzinnej pieczy zastępczej i 3 dzieci w placówkach opiekuńczo – wychowawczych.

Asystent rodziny

Innym zadaniem realizowanym w ramach ustawy o wspieraniu rodziny i systemie pieczy zastępczej jest zatrudnienie asystenta rodziny. Zadaniem asystenta jest ułatwianie rodzinom wypełnianie ról społecznych, tak aby doprowadzić do osiągnięcia podstawowej stabilizacji życiowej i nie dopuścić do umieszczenia dzieci poza rodziną w placówkach lub rodzinach zastępczych. Jeśli dzieci znajdują się w pieczy zastępczej, rolą asystenta jest działanie na rzecz ich jak najszybszego powrotu do rodziny. Rola asystenta rodziny polega na całościowym wspieraniu rodziny wychowującej dzieci zagrożone wykluczeniem społecznym poprzez zmianę stosunku osób w rodzinie do własnej sprawności, podnoszenie ich samooceny, a także pomoc w wykonywaniu najprostszych czynności składających się na proces prowadzenia gospodarstwa domowego. Działania asystenta rodziny mają wspomagać rozwój kompetencji wszystkich członków rodziny tj. rodziców, dzieci. Należy podkreślić, że asystent rodziny nie przejmuje działań za rodzinę, jedynie wspiera ją w wykonywaniu określonych obowiązków, jak również w podjętych działaniach, pokazuje jakie efekty przynosi ich praca oraz ukierunkowuje te działania w taki sposób, aby przynosiły zamierzone efekty.

W roku 2019 w Ośrodku Pomocy Społecznej w Pawłowicach zatrudniony był 1 asystent rodziny, który wspierał swoimi działaniami łącznie 18 rodzin, w tym 6 rodzin zobowiązanych przez sąd do pracy z asystentem.

Placówka wsparcia dziennego

Od dnia 4 lutego 2019 r. w gminie Pawłowice zaczęła funkcjonować Placówka Wsparcia Dziennego w formie świetlicy dla dzieci z gminy Pawłowice. Nowo utworzona placówka wspiera rodziny, w których występują problemy opiekuńczo – wychowawcze w opiece i wychowaniu dzieci. Dzieci w placówce otrzymują wsparcie dydaktyczne, tj. pomoc w odrabianiu zadań domowych i wyrównywanie braków edukacyjnych. Funkcja opiekuńcza świetlicy polega na organizowaniu czasu wychowanków, a także kształtowaniu potrzeby osiągnięć i rozwijaniu zainteresowań. Placówka zyskała nazwę "Różowe Okulary". Uczestnictwo w zajęciach na świetlicy zadeklarowało 26 dzieci.

4.4. Problem uzależnień i przemocy

Ważnym problemem społecznym jest także problem uzależnień oraz przemocy w rodzinie. Jest on o tyle istotny, że bardzo trudno o dokładną diagnozę zasięgu występowania problemu. Tego typu kwestie często są ukrywane i bardzo niechętnie ujawniane przez rodziny. Oczywiście podkreślić należy, że uzależnienia i przemoc nie muszą ze sobą współwystępować, ale stanowią samoistne problemy społeczne, choć w wielu przypadkach przemoc w rodzinie ma podłoże alkoholowe. W odniesieniu do uzależnień problemem jest przede wszystkim alkoholizm. Zgodnie z danymi Ośrodka Pomocy Społecznej z wsparcia z powodu nadużywania alkoholu w 2019 roku skorzystało 12 rodzin, w 2018 roku – 13 rodzin, zaś w 2017 roku 7 rodzin. W latach 2018-2019 zanotowano 2 osoby korzystające z pomocy społecznej ze względu na problem narkomanii. Nie oznacza to, że problem narkomanii w ogóle nie występuje w gminie, zaś alkoholizm dotyczy wyłącznie 12 rodzin. Samo rozpoznanie problemu i wsparcie rodzin w ich przewyciężeniu jest niezwykle trudne. Zauważa się ścisły związek ubóstwa rodzin z nadużywaniem alkoholu, dlatego należy przede wszystkim zająć się likwidacją przyczyn alkoholizmu, takich jak bezrobocie i ubóstwo.

Alkoholizm nie leczony staje się chorobą śmiertelną. Nie jest chorobą, którą da się spontanicznie lub samoczynnie powstrzymać. Jeżeli człowiek uzależniony nie podejmie terapii lub nie włączy się w ruch samopomocy dla alkoholików, to jego stan może się jedynie pogarszać, aż doprowadzi to do zgonu. Na terenie Pawłowic funkcjonuje Gminna Komisja Rozwiązywania Problemów Alkoholowych. Komisja działa na podstawie ustawy o wychowaniu w trzeźwości i przeciwdziałaniu alkoholizmowi i Gminnego Programu Rozwiązywania Problemów Alkoholowych.

Tabela 10

Dane dotyczące osób uzależnionych i współuzależnionych na terenie gminy Pawłowice w latach 2017 - 2019

Wyszczególnienie	2017	2018	2019
Liczba wszczętych procedur związanych z nadużywaniem alkoholu	38	57	28
Ilość wniosków skierowanych do sądu w związku z nadużywaniem alkoholu	4	0	0
Liczba osób odwiezionych do Izby Wytrzeźwień	52	58	65
Liczba uczniów uczestniczących w warsztatach profilaktycznych	400	500	400

Źródło: Gminna Komisja Rozwiązywania Problemów Alkoholowych w Pawłowicach

Trudnym do zdiagnozowania jest również problem przemocy w rodzinie. Przemoc jest więc ciągle rozpoznawana i z pewnością jest zjawiskiem szerszym niż wskazują statystyki.

W roku 2019 do Przewodniczącego Zespołu Interdyscyplinarnego ds. przeciwdziałania przemocy w rodzinie wpłynęło 48 formularzy „Niebieskie Karty”. Do pracy z konkretną rodziną powoływana jest grupa robocza, w skład której wchodzi przedstawiciele wyznaczonych ustawowo instytucji. Zadaniem grup roboczych, które spotkały się 150 razy jest opracowanie indywidualnego planu pomocy osobom doświadczającym przemocy oraz udzielenie im kompleksowego wsparcia.

Tabela 11

Liczba osób dotkniętych przemocą w rodzinie w latach 2017 – 2019

	2017	2018	2019
kobiety	38	39	38
mężczyźni	2	4	4
dzieci	4	3	4
ogółem	44	46	46

Źródło: Opracowanie własne na podstawie danych Ośrodka Pomocy Społecznej w Pawłowicach

Poniższa tabela obrazuje prognozę problemów społecznych.

Tabela 12

Prognoza problemów społecznych

Problem społeczny	Prognoza zmian w stosunku do stanu obecnego
Ubóstwo	Wzrost
Niepełnosprawność	Wzrost
Rodziny dysfunkcyjne	Wzrost
Uzależnienia	Wzrost
Przemoc w rodzinie	Wzrost
Bezrobocie	Spadek
Bezdomność	Stagnacja

5. ANALIZA SWOT

Jedną z podstawowych metod analizy strategicznej jest analiza SWOT. Polega ona na ustaleniu silnych i słabych stron wynikających ze stanu zasobów własnych gminy oraz szans i zagrożeń związanych z aktualnym stanem i kierunkami zmian otoczenia, czyli pozytywnych i negatywnych elementów wewnętrznych i zewnętrznych.

Nazwa metody pochodzi od pierwszych liter angielskich słów:

- **S** – Strengths (silne strony, atuty) – czynniki wewnętrzne (zasoby gminy),
- **W** – Weaknesses (słabe strony, wady) – czynniki wewnętrzne (zasoby gminy),
- **O** – Opportunities (szanse, okazje, możliwości) – czynniki zewnętrzne (otoczenie),
- **T** – Threats (zagrożenia, trudności) – czynniki zewnętrzne (otoczenie).

Ocena czynników wewnętrznych i zewnętrznych, mogących mieć wpływ na powodzenie planu strategicznego, pomaga dokonać analizy zasobów gminy (czynniki materialne, finansowe, ludzkie, instytucjonalne) w zakresie polityki społecznej oraz analizy otoczenia zewnętrznego (czynniki polityczne, ekonomiczne, społeczne, prawne, ekologiczne, technologiczne) mającego wpływ na tę politykę.

Tabela 13

Analiza SWOT - mocne i słabe strony

MOCNE STRONY - S	SŁABE STRONY - W
<ul style="list-style-type: none"> • system pomocy społecznej zapewniający wsparcie osobom i rodzinom pozostającym w trudnej sytuacji życiowej • wykształcona i stale doskonaląca swoje umiejętności kadra pracowników OPS • współpraca podmiotów zajmujących się problematyką społeczną • zatrudnienie osób bezrobotnych w ramach prac interwencyjnych oraz robót publicznych i prac społecznie użytecznych • niska stopa bezrobocia • wspieranie przez samorząd organizacji pozarządowych oraz prowadzenie działań zapobiegających dysfunkcjom rodziny • placówka wsparcia dziennego • rozwój społecznych grup wsparcia • działalność Zespołu Interdyscyplinarnego dotyczące problemu przemocy w rodzinie • asystent rodziny • brak wzrostu liczby świadczeniobiorców • dostrzeganie potrzeb osób niepełnosprawnych • możliwość samorealizacji osób niepełnosprawnych w uczestnictwie w ramach grup wsparcia • prawidłowe wykorzystanie środków pochodzących z zezwoleń na handel napojami alkoholowymi • dobry dostęp do placówek ochrony zdrowia, badania profilaktyczne finansowane przez gminę • poradnictwo specjalistyczne • poczucie solidarności mieszkańców gminy w sytuacjach zagrożeń • dobre połączenia komunikacyjne • dobrze rozwinięte placówki oświatowe 	<ul style="list-style-type: none"> • bierne podejście świadczeniobiorców • uzależnienie rodzin od pomocy społecznej • dziedziczenie ubóstwa i niezaradności • zanik autorytetów moralnych • niedostateczne wypełnianie funkcji opiekuńczej i wychowawczej przez rodziców • nierównomierna i niewystarczająca oferta pomocy osobom niepełnosprawnym • brak danych statystycznych dot. liczby osób niepełnosprawnych • niechęć do podejmowania leczenia przez uzależnionych oraz współpracy w tym zakresie przez współuzależnionych • poczucie bezkarności osób naruszających prawo • rozluźnienie więzi społecznych • brak ogrzewalni, noclegowni dla osób bezdomnych

Tabela 14

Analiza SWOT – szanse i zagrożenia

SZANSE - O	ZAGROŻENIA - T
<ul style="list-style-type: none"> • tworzenie i wdrażanie specjalnych programów pomocowych • ożywienie gospodarcze i tworzenie miejsc pracy w związku z utworzeniem strefy ekonomicznej • rozwój infrastruktury odpowiadającej zmieniającym się potrzebom społecznym (żłobek, szkoły, przedszkola, orliki) • możliwość pozyskiwania środków z Unii Europejskiej • wzrost poziomu wykształcenia społeczeństwa • pozytywne konsekwencje integracji z UE • korzystne regulacje prawne • udział organizacji pozarządowych w sferze pomocy społecznej • możliwość wykorzystania funduszy zewnętrznych do aktywizacji mieszkańców • rozwój szkolnictwa zawodowego • przestrzeganie zasad partnerstwa w zakresie współpracy • prospołeczna polityka gminy • wspieranie zatrudnienia • wzrost identyfikacji i wykrywalności zjawiska przestępczości, w tym przemocy w rodzinie 	<ul style="list-style-type: none"> • stereotyp wizerunku pomocy społecznej • roszczeniowe postawy klientów pomocy społecznej • częste zmiany uregulowań prawnych w zakresie pomocy społecznej, złożone i zmieniające się procedury prawne • niewydolność wychowawcza rodziny • konsumpcyjny styl życia • zjawisko nielegalnego zatrudnienia • dyskryminacja na rynku pracy osób w wieku 45-60/65 lat • łatwy dostęp do napojów alkoholowych • starzenie się społeczeństwa • wzrost zapotrzebowania na pobyt w DPS • roszczeniowe postawy klientów pomocy społecznej • niechęć ludzi do zmiany sytuacji • degradacja wzorców i wartości rodziny • alienacja społeczna osób wykluczonych • zlecanie gminie nowych zadań • zwiększanie liczby zadań OPS

6. MISJA, WIZJA ROZWIĄZYWANIA PROBLEMÓW SPOŁECZNYCH

Wizja rozwiązywania problemów społecznych dla gminy Pawłowice została opracowana w oparciu o analizę sytuacji społecznej oraz identyfikację obszarów strategicznych (problemowych). Skorelowana została z wizją Strategii Rozwoju Gminy Pawłowice do roku 2025 „Pawłowice 2025”, która postrzega „Gminę Pawłowice jako miejsce, w którym liczy się środowisko naturalne, rozwijany jest wewnętrzny potencjał gospodarczy i społeczny, a mieszkańcy czują się jak w domu, tworząc zintegrowaną lokalną społeczność, dobrze połączoną z otoczeniem zewnętrznym”

Tak sformułowana wizja pozwala na zdefiniowanie misji, w której za największe wyzwanie uznaje się wspomaganie potrzebujących i zagrożonych wykluczeniem społecznym mieszkańców Gminy Pawłowice. MISJĄ proponowanej strategii jest:

POPRAWA JAKOŚCI ŻYCIA MIESZKAŃCÓW POPRZEZ ZAPEWNIENIE BEZPIECZEŃSTWA SOCJALNEGO, DAŻENIE DO INTEGRACJI SPOŁECZNEJ ORAZ TWORZENIE RÓWNYCH SZANS ROZWOJU SPOŁECZNEGO WSZYSTKIM MIESZKAŃCOM.

7. CELE I DZIAŁANIA STRATEGICZNE

Właściwa realizacja działań na rzecz rozwiązywania problemów społecznych i przeciwdziałania pojawianiu się nowych zagrożeń wymaga zarządzania strategicznego – wytyczenia celów strategicznych, działań prowadzących do realizacji celów, sposobów realizacji tych działań oraz wskaźników obrazujących realizację zaplanowanych działań. W oparciu o dane zgromadzone na etapie prac diagnostycznych umożliwiające określenie najważniejszych problemów społecznych i prognozę ich zmian opracowano cele i działania Strategii Rozwiązywania Problemów Społecznych.

Głównym celem Strategii Rozwiązywania Problemów Społecznych jest wsparcie mieszkańców Gminy Pawłowice w przezwyciężaniu problemów i kwestii społecznych.

Wyznaczono pięć celów strategicznych:

1. Zmniejszanie rozmiarów ubóstwa.
2. Wsparcie rodzin zagrożonych dysfunkcjami.
3. System wsparcia dla osób starszych i niepełnosprawnych.
4. Przeciwdziałanie uzależnieniom oraz przemocy w rodzinie.
5. Rozwój pomocy społecznej w gminie.

Strategia Rozwiązywania Problemów Społecznych w Gminie Pawłowice na lata 2021 - 2025 wdrażana będzie poprzez realizację programów, projektów socjalnych oraz konkretnych zadań realizowanych przez podmioty i instytucje współdziałające na poziomie gminy z administracją samorządową. Do najważniejszych należą między innymi:

- gminny program wspierania rodziny,
- gminny program przeciwdziałania przemocy w rodzinie oraz ochrony ofiar przemocy w rodzinie,
- gminny program profilaktyki i rozwiązywania problemów alkoholowych oraz przeciwdziałania narkomanii,
- programy osłonowe adresowane do różnych grup społecznych w zależności od rozpoznanych potrzeb,
- programy współpracy gminy Pawłowice z organizacjami pozarządowymi oraz innymi podmiotami prowadzącymi działalność pożytku publicznego.

Działania mogą być realizowane na różnych poziomach począwszy od współpracy partnerskiej, aż po zlecenie realizacji zadań publicznych w trybie określonym przepisami prawa. W zleceniu zadań preferowane będą procedury oparte na przepisach ustawy o działalności pożytku publicznego i wolontariacie, promujące działania miejscowych organizacji pożytku publicznego z zachowaniem zasad konkurencyjności i najwyższej jakości rezultatów. Programy i projekty muszą być zbieżne z założeniami niniejszej Strategii oraz tak zaplanowane, aby wpisywały się w strukturę celu głównego Strategii lub celów szczegółowych, zaś efekty realizacji programu lub projektu wpływały na osiągnięcie celu głównego Strategii.

7.1. Cel strategiczny 1: Zmniejszanie rozmiarów ubóstwa

I.p	Działania	Harmonogram realizacji	Realizatorzy	Wskaźniki osiągnięcia celu	Źródła finansowania
1	Diagnozowanie sytuacji	2021 - 2025	OPS	- liczba osób objętych diagnozą	budżet gminy
2	Wsparcie materialne i niematerialne w zakresie przewidzianym w przepisach prawa - programy - projekty	2021 - 2025	OPS, placówki oświatowe, kościoły, organizacje pozarządowe	- liczba osób objętych wsparciem - ilość programów - ilość projektów	budżet gminy, budżet państwa
3	Wspieranie działalności samopomocowej	2021 - 2025	OPS, UG wolontariat	- ilość grup samopomocowych	budżet gminy
4	Działania informacyjne i konsultacyjne (pomoc prawna, psychologiczna, praca socjalna)	2021 - 2025	OPS, UG	- liczba osób objętych wsparciem	budżet gminy
5	Aktywizacja bezrobotnych: - poradnictwo specjalistyczne, - praca socjalna, - kontrakty socjalne, - programy i projekty.	2021 - 2025	OPS, PUP, zakłady pracy	- liczba osób zaktywizowanych	Budżet gminy, budżet państwa, środki unijne
6	Zatrudnienie wspierane: - prace społecznie użyteczne, - prace interwencyjne, - roboty publiczne.	2021 - 2025	OPS, PUP, zakłady pracy	- liczba osób zatrudnionych	Budżet gminy, budżet państwa
7	Współpraca podmiotów zajmujących się problematyką społeczną	2021 - 2025	OPS, UG, placówki oświatowe, placówki ochrony zdrowia, PUP, sądy, policja, PCPR	- ilość spotkań	budżet gminy
8	Monitorowanie sytuacji osób i rodzi	2021 - 2025	OPS	- liczba osób objętych monitoringiem	budżet gminy

7.2. Cel strategiczny 2:
Wsparcie rodzin zagrożonych dysfunkcjami

l.p	Działania	Harmonogram realizacji	Realizatorzy	Wskaźniki osiągnięcia celu	Źródła finansowania
1	Wspieranie rodzin - realizacja Programu Wspierania Rodziny - programy wsparcia finansowego (np. system stypendialny) - realizacja programów osłonowych	2021 - 2025	OPS, UG, GKRPA, placówki oświatowe, GOK, kościoły, wolontariat	- liczba rodzin objętych wsparciem	budżet gminy, GKRPA, środki, źródła zewnętrznych
2	Usamodzielnianie rodzin: - „szkoła dla rodziców”, - dążenie do tworzenia placówek wsparcia dziennego	2021 - 2025	OPS, UG, GKRPA, placówki oświatowe, GOK, PCPR kościoły, wolontariat	- liczba rodzin usamodzielnionych	budżet gminy, GKRPA, środki, źródła zewnętrznych
4	Integracja działań na rzecz rodziny	2021 - 2025	OPS, UG, GKRPA, placówki oświatowe, GOK, PCPR kościoły, wolontariat	- ilość spotkań - liczba osób	budżet gminy

7.3. Cel strategiczny 3: System wsparcia dla osób starszych i niepełnosprawnych

I.p	Działania	Harmonogram realizacji	Realizatorzy	Wskaźniki osiągnięcia celu	Źródła finansowania
1	Doskonalenie systemu wsparcia - organizacja usług opiekuńczych - tworzenie i prowadzenie grup wsparcia	2021 - 2025	OPS, UG, GOK, PCPR, stowarzyszenia, organizacje pozarządowe, placówki ochrony zdrowia	- liczba osób objętych wsparciem - ilość podmiotów świadczących pomoc - ilość grup wsparcia	budżet gminy, budżet państwa, środki zewnętrzne
2	Współpraca z instytucjami i organizacjami pozarządowymi	2021 - 2025	OPS, UG, GOK, PCPR, stowarzyszenia, organizacje pozarządowe placówki ochrony zdrowia	- ilość spotkań	budżet gminy
3	Stworzenie możliwości aktywnego udziału w życiu społeczności lokalnej	2021 - 2025	OPS, UG, GOK, GOS, stowarzyszenia, organizacje pozarządowe	- ilość spotkań - ilość imprez	budżet gminy, środki zewnętrzne
4	Kreowanie właściwych postaw wobec osób starszych i niepełnosprawnych	2021 - 2025	OPS	- ilość spotkań integracyjnych	budżet gminy, środki zewnętrzne

7.4. Cel strategiczny 4:

Przeciwdziałanie uzależnieniom oraz przemocy w rodzinie

l.p	Działania	Harmonogram realizacji	Realizatorzy	Wskaźniki osiągnięcia celu	Źródła finansowania
1	Działania w zakresie przeciwdziałania przemocy: - realizacja Gminnego Programu Przeciwdziałania Przemocy w Rodzinie oraz Ochrony Ofiar Przemocy w Rodzinie	2021 - 2025	OPS, UG, Zespół Interdyscyplinarny GKRPA, policja, sąd, placówki oświatowe, placówki ochrony zdrowia, stowarzyszenia, organizacje pozarządowe	- liczba rodzin dotkniętych przemocą	budżet gminy, GKRPA, budżet państwa, środki zewnętrzne
2	Przeciwdziałanie uzależnieniom: - realizacja programów profilaktycznych, - edukacja publiczna - poradnictwo specjalistyczne	2021 - 2025	OPS, UG, GKRPA, policja, sąd, placówki oświatowe, placówki ochrony zdrowia, stowarzyszenia, organizacje pozarządowe	- ilość programów - ilość informacji zamieszczonych w mediach - liczba osób objętych wsparciem	budżet gminy, GKRPA, budżet państwa, środki zewnętrzne

7.5. Cel strategiczny 5:
Rozwój pomocy społecznej w gminie

I.p	Działania	Harmonogram realizacji	Realizatorzy	Wskaźniki osiągnięcia celu	Źródła finansowania
1	Doskonalenie systemu pomocy społecznej	2021 - 2025	OPS, UG, GOK, PCPR, stowarzyszenia, organizacje pozarządowe, placówki ochrony zdrowia	- liczba osób objętych wsparciem - ilość podmiotów świadczących pomoc	budżet gminy, budżet państwa, środki zewnętrzne
2	Działania promujące wizerunek OPS	2021 - 2025	OPS, UG, GOK, PCPR, stowarzyszenia, organizacje pozarządowe, placówki ochrony zdrowia,	- ilość spotkań	budżet gminy
3	Podnoszenie kompetencji zawodowych pracowników	2021 - 2025	OPS	- ilość szkoleń - liczba osób uczestniczących w szkoleniach	budżet gminy, budżet państwa, środki zewnętrzne

8. ZARZĄDZANIE STRATEGIĄ

8.1. Ramy finansowe

Zgodnie z art. 110 pkt 4 ustawy o pomocy społecznej, koordynatorem realizacji Strategii Rozwiązywania Problemów Społecznych Gminy Pawłowice na lata 2021-2025 będzie Ośrodek Pomocy Społecznej w Pawłowicach. Sformułowane w dokumencie kierunki działań będą wdrażane przez wyznaczonych realizatorów oraz partnerów realizacji, w zależności od posiadanych i pozyskanych środków finansowych. Ze względu na szeroki zakres merytoryczny, czas obowiązywania dokumentu i wielu realizatorów nie jest możliwe precyzyjne określenie ram finansowych dokumentu strategicznego. W Strategii przy każdym działaniu zawarto źródła finansowania. Poniższa tabela przedstawia ramy finansowe strategii.

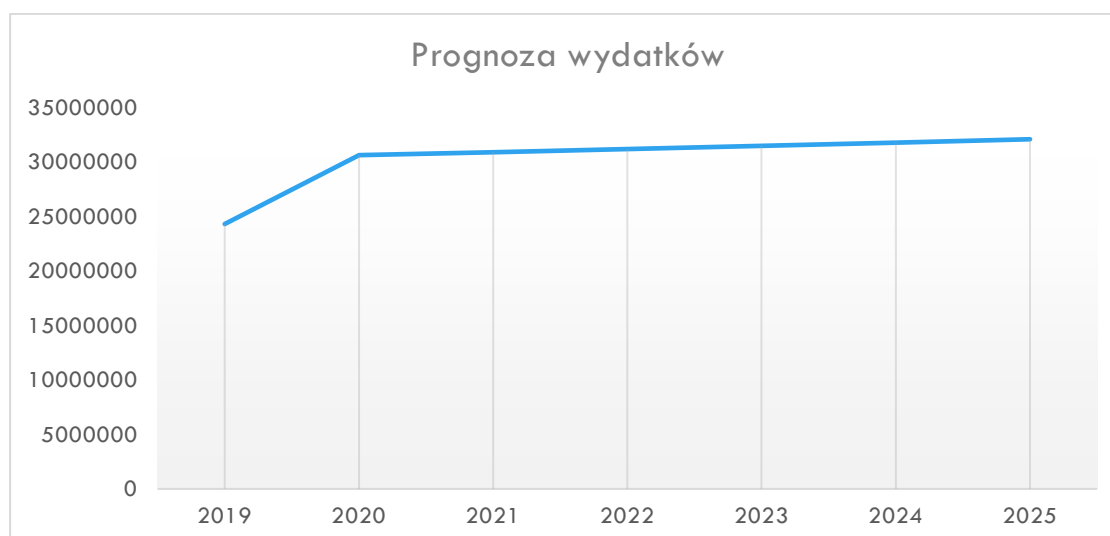
Tabela 15
Ramy finansowe strategii w latach 2019 – 2025

Wydatki [zł]	Prognoza wydatków [zł]					
	2019	2020	2021	2022	2023	2024
24.332.360,68	30.659.524,58	30.939.987,00	31.220.450,00	31.520.450,00	31.820.550,00	32.120.450,00

Źródło: Opracowanie własne na podstawie danych Ośrodka Pomocy Społecznej w Pawłowicach

Wykres 4

Prognoza ram finansowych strategii



Źródło: Opracowanie własne na podstawie danych Ośrodka Pomocy Społecznej w Pawłowicach

Do przygotowania ram finansowych strategii wykorzystano prognozowaną w budżecie gminy wielkość wydatków w pomocy społecznej oraz w innych obszarach polityki społecznej m.in. dział: Ochrona zdrowia, Przeciwdziałanie narkomanii, Przeciwdziałanie alkoholizmowi, Pomoc społeczna, Edukacyjna opieka wychowawcza, Rodzina). Prognozę tę oparto o wysokość środków finansowych poniesionych na realizację zadań w ww. działach w latach 2017-2019. Budżet planowany na realizację Strategii Rozwiązywania Problemów Społecznych Gminy Pawłowice na lata 2021-2025 będzie oszacowany w okresach rocznych. Zakłada się, że wydatki na realizację celów strategicznych oscylować będą corocznie w granicach zbliżonych do wydatków w roku 2019 z niewielkim wzrostem. Realizacja zadań wynikających ze Strategii będzie finansowana z budżetu państwa i gminy do wysokości środków finansowych zaplanowanych na ten cel w danym roku budżetowym. Środki te ujmowane będą w uchwale budżetowej Rady Gminy Pawłowice.

8.2. Kluczowe wskaźniki strategii

I.p.	Cel Strategiczny	Nazwa wskaźnika	Bazowa wartość (rok 2019)	Oczekiwana wartość (rok 2020)	Oczekiwana wartość (rok 2021)
1	Zmniejszanie rozmiarów ubóstwa	Liczba osób objętych pomocą społeczną	157	130	150
		Liczba rodzin usamodzielnionych	32	28	30
2	Wsparcie rodzin zagrożonych dysfunkcjami	Liczba rodzin objętych wsparciem	2922	2900	2950
		Liczba rodzin usamodzielnionych	480	440	460
		Ilość udzielonych porad	126	130	140
3	System wsparcia dla osób starszych i niepełnosprawnych	Liczba osób objętych wsparciem	490	470	480
		Ilość spotkań integracyjnych	14	5	20
4	Przeciwdziałanie uzależnieniom oraz przemocy w rodzinie	Liczba rodzin dotkniętych przemocą	46	46	46
		Liczba wszczętych procedur związanych z nadużywaniem alkoholu	28	28	28
5	Rozwój pomocy społecznej w gminie	Ilość programów	4	4	5
		Ilość projektów socjalnych	3	2	4

9. WPROWADZANIE ZMIAN W STRATEGII

Strategia Rozwiązywania Problemów Społecznych Gminy Pawłowice na lata 2021 - 2025 jest wieloletnim dokumentem planistycznym i co do zasady nie powinna ulegać zmianom czy modyfikacji. Ze względu na fakt, że strategia określa obszar dynamicznie zmieniający się pod względem natężenia problemów społecznych może jedynie podlegać aktualizacji, mającej na celu odniesienie do okoliczności lub faktów, których istnienia nie można było przewidzieć na etapie projektowania dokumentu, lub które pojawiły się w trakcie wdrażania działań Strategii. Aktualizacja może nastąpić także w przypadku istotnych zmian w przepisach prawa regulujących zakres zadań samorządu gminy w zakresie rozwiązywania problemów społecznych oraz finansowania tych zadań z budżetu gminy.

Strategia może podlegać zmianom, gdy pojawiać się będą nowe, ważne cele lub gdy część straci swoją aktualność. Taki proces zmian jest jak najbardziej pożądanym, ponieważ będzie wskaźnikiem działań i dążeń społeczności lokalnej, grup społecznych do zmiany społecznej, w którym to procesie współdziałać będą instytucje i organizacje zarówno administracji samorządowej, rządowej i organizacje pożytku publicznego zajmujące się rozwiązywaniem problemów społecznych oraz szeroko rozumianą integracją społeczną.

Główny nacisk kładzie się na pracę socjalną, aktywizację społeczną i zawodową, wsparcie specjalistyczne, w tym psychologiczne i prawne.

10. ZAKOŃCZENIE – MONITORING I EWALUACJA

Strategia rozwiązywania problemów społecznych stanowi podstawę do podejmowania działań mających na celu poprawę negatywnie ocenianych zjawisk społecznych. Działania te będą ukierunkowane na poprawę warunków życia i zaspokojenia potrzeb mieszkańców ze szczególnym uwzględnieniem osób i rodzin zagrożonych wykluczeniem społecznym.

Strategia rozwiązywania problemów pomocy społecznej zorientowana jest na rozszerzenie i pogłębienie form pracy socjalnej, współpracę z różnymi instytucjami i organizacjami pozarządowymi zajmującymi się pomocą społeczną w gminie oraz instytucjami działającymi w szerszym obszarze polityki społecznej takimi jak: edukacja, polityka zdrowotna, bezpieczeństwo publiczne, pomoc niepełnosprawnym, zapobieganie wykluczeniu społecznemu, itd.

Strategia zawiera niezbędne warunki do efektywnej realizacji pomocy społecznej, a mianowicie: diagnozę rzeczywistych potrzeb społeczności lokalnej gminy Pawłowice oraz długofalowy plan działań.

Diagnoza problemów społecznych występujących na terenie gminy Pawłowice została sporządzona w oparciu o dane będące w dyspozycji Ośrodka Pomocy Społecznej w Pawłowicach uzyskane w toku bieżącej działalności, dane uzyskane z Urzędu Gminy w Pawłowicach, Powiatowego Urzędu Pracy w Pszczynie oraz instytucji i organizacji współpracujących z Ośrodkiem.

Monitoring i ewaluacja to dwa składniki procesów kontrolnych, których zadaniem jest nie tylko ocena stopnia zgodności pomiędzy założonym planem a jego efektem, ale także określenie przyczyn, dla których występują różnice pomiędzy zamierzeniami, a osiąganym rezultatem.

Monitorowanie odbywać się będzie z wykorzystaniem wskaźników realizacji określonych w Strategii dla każdego z celów operacyjnych.

Monitorowanie dostarcza danych i informacji pozwalających na przeprowadzenie ewaluacji, która z kolei dotyczy jakości realizacji zapisów strategicznych w stosunku do wcześniejszych założeń.

Wnioski, jakie zostaną sformułowane w tym właśnie zakresie, wytaczają kierunki modyfikacji planów strategicznych.

Celem monitoringu jest zbadanie zgodności faktycznego rozwoju z założeniami i celami Strategii, oceny nowych wyzwań i zagrożeń, wniosków dotyczących aktualności lub potrzeby zmiany istniejącej Strategii.

W ostatnim roku wdrażania Strategii zostanie przeprowadzona ewaluacja końcowa w oparciu o sprawozdania roczne, która zostanie udokumentowana w postaci raportu.

Końcowa ewaluacja strategii posłuży samorządowi gminy Pawłowice w ocenie realnej sytuacji i stanu rozwiązywania problemów społecznych w gminie, a także będzie pomocnym narzędziem w podejmowaniu właściwych decyzji dotyczących kształtu polityki i pomocy społecznej Gminy Pawłowice w kolejnych latach.

11. SPISY

11.1. Spis tabel

	Strona
Tabela 1 Stan ludności gminy Pawłowice	8
Tabela 2 Dane o sytuacji demograficznej z uwzględnieniem urodzeń, małżeństw i zgonów w gminie Pawłowice w latach 2017 – 2019	9
Tabela 3 Osoby bezrobotne z gminy Pawłowice zarejestrowane w PUP w Pszczynie w 2019 roku	9
Tabela 4 Rzeczywista liczba rodzin i osób objętych pomocą społeczną w latach 2017 – 2019	12
Tabela 5 Liczba kobiet korzystających z pomocy społecznej w latach 2017 – 2019.....	13
Tabela 6 Liczba mężczyzn korzystających z pomocy społecznej w latach 2017 – 2019	13
Tabela 7 Powody przyznania pomocy społecznej w latach 2017 – 2019	13
Tabela 8 Liczba rodzin objętych pomocą społeczną z powodu ubóstwa w latach 2017 – 2019	16
Tabela 9 Usługi na rzecz osób starszych i niepełnosprawnych realizowane w latach 2017 – 2019	18
Tabela 10 Dane dotyczące osób uzależnionych i współuzależnionych na terenie gminy Pawłowice w latach 2017 – 2019	22
Tabela 11 Liczba osób dotkniętych przemocą w rodzinie w latach 2017 – 2019	22
Tabela 12 Prognoza problemów społecznych	23
Tabela 13 Analiza SWOT – mocne i słabe strony	25
Tabela 14 Analiza SWOT – szanse i zagrożenia	26
Tabela 15 Ramy finansowe strategii w latach 2019 – 2025	35

11.2. Spis wykresów

Strona

Wykres 1	
Liczba mieszkańców gminy Pawłowice w latach 2017 – 2019	8
Wykres 2	
Liczba osób bezrobotnych z gminy Pawłowice zarejestrowanych w PUP w Pszczynie w 2019 roku	10
Wykres 3	
Powody przyznania pomocy społecznej w 2019 roku	14
Wykres 4	
Prognoza ram finansowych	35

11.3. Spis rysunków

Strona

Rysunek 1	
Mapa gminy Pawłowice	7

11.4. Wykaz skrótów

OPS	- Ośrodek Pomocy Społecznej
GKRPA	- Gminna Komisja Rozwiązywania Problemów Alkoholowych
GOK	- Gminny Ośrodek Kultury
GOS	- Gminny Ośrodek Sportu
PCPR	- Powiatowe Centrum Pomocy Rodzinie
PUP	- Powiatowy Urząd Pracy
UG	- Urząd Gminy

Uzasadnienie

W związku z kończącym się okresem obowiązywania obecnej uchwały w sprawie gminnej strategii rozwiązywania problemów społecznych zachodzi konieczność podjęcia nowej uchwały. Obowiązek opracowania strategii rozwiązywania problemów społecznych wynika z ustawy o pomocy społecznej. Zgodnie z zapisami art. 17 ust.1 pkt 1 ustawy z dnia 12 marca 2004 roku o pomocy społecznej (tekst jednolity Dz.U. z 2020 poz. 1876) do zadań własnych gminy o charakterze obowiązkowym należy opracowanie i realizacja gminnej strategii rozwiązywania problemów społecznych ze szczególnym uwzględnieniem programów pomocy społecznej, profilaktyki i rozwiązywania problemów alkoholowych i innych, których celem jest integracja osób i rodzin z grup szczególnego ryzyka.

Dokument ma stanowić podstawę do podejmowania działań w celu poprawy tych zjawisk występujących w obrębie danej społeczności, które oceniane są negatywnie. Dokument charakteryzuje w szczególności działania publicznych instytucji rozwiązujących kwestie społeczne podejmowane dla poprawy warunków zaspokojenia potrzeb przez wybrane kategorie osób i rodzin.

Projekt

z dnia

**UCHWAŁA NR
RADY GMINY PAWŁOWICE**

z dnia 2020 r.

**w sprawie przyjęcia Gminnego Programu Profilaktyki i Rozwiązywania Problemów Alkoholowych oraz
Przeciwdziałania Narkomanii na 2021 rok**

Na podstawie art. 18 ust. 2 pkt. 15 ustawy z dnia 8 marca 1990 r. o samorządzie gminnym (tj. Dz.U. z 2020r., poz. 713 ze zm.), art. 4¹ ust. 1-2 oraz art. 18² ustawy z dnia 26 października 1982 r. o wychowaniu w trzeźwości i przeciwdziałaniu alkoholizmowi (tj. z 2019 r., poz. 2277 ze zm.) oraz art. 10 ust. 1-3 ustawy z dnia 29 lipca 2005 r. o przeciwdziałaniu narkomanii (tj. z 2020 r., poz. 2050) po pozytywnym zaopiniowaniu przez Komisję Działalności Społecznej

**Rada Gminy
uchwała**

§ 1. Przyjąć Gminny Program Profilaktyki i Rozwiązywania Problemów Alkoholowych oraz Przeciwdziałania Narkomanii na 2021 rok.

§ 2. Wykonanie uchwały powierza się Wójtowi Gminy Pawłowice.

§ 3. Uchwała wchodzi w życie 1 stycznia 2021 r.

Gminny Program Profilaktyki i Rozwiązywania Problemów Alkoholowych oraz Przeciwdziałania Narkomanii na 2021 rok.

Rozdział I

Postanowienia ogólne

Gminny program profilaktyki i rozwiązywania problemów alkoholowych oraz przeciwdziałania narkomanii w Pawłowicach, został opracowany w oparciu o art. 4¹ ustawy z dnia 26 października 1982 r. o wychowaniu w trzeźwości i przeciwdziałaniu alkoholizmowi i art. 10 ustawy z dnia 29 lipca 2005r.o przeciwdziałaniu narkomanii. Określa on gminną strategię w zakresie profilaktyki oraz minimalizowania szkód społecznych i zdrowotnych, wynikających z używania alkoholu i narkotyków.

Rozdział II

Diagnoza

W październiku bieżącego roku na zlecenie Gminy Pawłowice została przeprowadzona Diagnoza lokalnych zagrożeń społecznych wśród różnych grup (dzieci, młodzież, mieszkańcy, rodzice i nauczyciele). Celem przeprowadzonego badania było zdiagnozowanie skali lokalnych zagrożeń społecznych na terenie gminy Pawłowice. Do przeprowadzenia badań wykorzystano ankiety w formie aplikacji internetowej. Badanie zostało przeprowadzone zgodnie z zasadami etyki, bowiem wszyscy uczestnicy badania zostali poinformowani o zachowaniu anonimowości i poufności, w związku z czym oddzielono dane odnośnie tożsamości pojedynczych badanych od informacji, jakich udzielili. Ponadto, ankietując uczniów za każdym razem uzyskiwano zgodę Dyrektora szkoły na przeprowadzenie badań w ich placówce.

W badaniu wzięło udział 1378 osób. 60 osób stanowili dorośli mieszkańcy gminy, 394 – rodzice, 94 – nauczyciele, 299- uczniowie klas V i VI, 353 - uczniowie klas VII i VIII, , 178- uczniowie ze szkół ponadpodstawowych,.

Wyniki badania wśród dorosłych mieszkańców gminy wskazują, że najbardziej zauważalnym problemem w ich środowisku lokalnym jest nadużywanie napojów alkoholowych. Problem narkomanii i uzależnienia od nikotyny w opinii badanych jest niewielki. Dorośli mieszkańcy gminy zwrócili również uwagę na problem zjawiska przemocy. Ponad połowa badanych mieszkańców potwierdziła w ankiecie znajomość rodzin, w których stosowana jest przemoc. Większa połowa badanych nauczycieli spotkała się z atakami agresji i przemocy wśród uczniów, jednak były to nieliczne przypadki.

Wśród ankietowanych uczniów szkół podstawowych zaobserwowano, że sięganie po alkohol, papierosy, substancje psychoaktywne wzrasta wraz z wiekiem. Większość ankietowanych nie miała jeszcze kontaktu z alkoholem, papierosami czy substancjami psychoaktywnymi. Większa połowa uczniów wskazała, że istotnym problemem występującym w środowisku szkolnym jest przemoc. Najczęściej spotykana formą przemocy jest agresja słowa, ośmieszanie i wulgaryzmy i tych form przemocy najczęściej osobiście doświadczyło najwięcej uczniów. Wraz z wiekiem badanych wzrasta częstotliwość występowania zjawiska przemocy poza szkołą. Ankietowani potwierdzili również przypadki, w których osobiście doświadczyli cyberprzemocy, poprzez zrobienie zdjęcia lub nakręcenie filmu wbrew ich woli. Wielu ankietowanych deklarowało zawieranie znajomości przez internet.

Okolo połowa badanej młodzieży szkół ponadpodstawowych z gminy Pawłowice miała już kontakt z alkoholem. Większość z nich przyznało się do spożywania alkoholu w okresie do 12 miesięcy przed badaniem, a nawet do tego, że piło alkohol w ciągu ostatnich 30 dni. Z uzyskanych w trakcie ankietyzacji danych wynika, iż piwo i wódka są najczęściej spożywanym alkoholem wśród badanej młodzieży. Zdecydowana większość badanych nie zażywała substancji psychoaktywnych jak narkotyki czy leki, 4 osoby badane przyznały się do stosowania dopalaczy. Kilka osób przyznało, że miało kontakt z marihuaną lub haszyszem oraz ecstazy.

Na podstawie wniosków i rekomendacji przedstawionych w diagnozie zasadne jest podejmowanie działań mających na celu eliminację potencjalnych zagrożeń związanych z nadużywaniem napojów alkoholowych, wyrobów nikotynowych, substancji psychoaktywnych.

Ważne jest realizowanie programów profilaktycznych i edukacyjnych na terenie gminy, które swoim zasięgiem obejmują różne grupy mieszkańców. Istotne jest podnoszenie świadomości w zakresie zdrowotnych konsekwencji nadużywania alkoholu, substancji psychoaktywnych. Planowane działania powinny polegać na dostarczeniu informacji o możliwych formach wsparcia dla osób poszukujących pomocy oraz funkcjonujących w tym zakresie instytucjach. Działania te powinny mieć charakter długofalowy i różnorodny.

Rozdział III

Zadania Gminnego Programu Profilaktyki i Rozwiązywania Problemów Alkoholowych oraz Przeciwdziałania Narkomanii realizowane są w następujący sposób:

1. Zwiększanie dostępności pomocy terapeutycznej i rehabilitacyjnej dla osób uzależnionych od alkoholu ,
 - informowanie o dostępnych miejscach pomocy dla osób uzależnionych i ich rodzin za pomocą strony internetowej, ulotek, podczas pełnienia dyżurów,
 - motywowanie do podjęcia leczenia w poradni leczenia uzależnień,
 - kierowanie na badanie pozwalające ustalić uzależnienie od alkoholu.
2. Udzielanie rodzinom, w których występują problemy uzależnień pomocy psychospołecznej i prawnej, a w szczególności ochrony przed przemocą w rodzinie poprzez:
 - a) utrzymanie i finansowanie bieżącej działalności placówki wsparcia dziennego,
 - b) finansowanie szkoleń i kursów specjalistycznych w zakresie pracy z rodziną z problemem uzależnień i problemem przemocy (szkolenia dla pedagogów, psychologów, nauczycieli, członków Zespołu Interdyscyplinarnego innych grup zawodowych pracujących w obszarze uzależnień),
 - c) udzielanie informacji na temat pomocy prawnej dla osób uzależnionych, współuzależnionych znajdujących się w trudnej sytuacji życiowej.
3. Prowadzenie profilaktycznej działalności informacyjnej i edukacyjnej w zakresie rozwiązywania problemów alkoholowych i przeciwdziałania narkomanii, w szczególności dla dzieci i młodzieży, w tym prowadzenie pozalekcyjnych zajęć sportowych, m.in. poprzez:
 - a) prowadzenie na terenie szkół i innych placówek oświatowych i opiekuńczo-wychowawczych programów profilaktycznych dla dzieci i młodzieży,
 - b) realizacja programów profilaktycznych dla rodziców i opiekunów,
 - c) dofinansowanie szkoleń, warsztatów i kursów specjalistycznych dla nauczycieli, pedagogów , psychologów i innych grup zawodowych w zakresie pracy profilaktycznej z dziećmi i młodzieżą,
 - d) wspieranie działań rówieśniczych z obszaru profilaktyki i promocji zdrowia,
 - e) podejmowanie działań edukacyjnych skierowanych do sprzedawców napojów alkoholowych, mających na celu ograniczenie dostępności napojów alkoholowych i przestrzeganie zakazu sprzedaży alkoholu osobom poniżej 18 roku życia.

- f) prowadzenie działań edukacyjnych na rzecz przeciwdziałania nietrzeźwości na drogach,
- g) finansowanie wyjazdów w okresie letnim z programem profilaktycznym dla dzieci z rodzin z problemem uzależnień i dla dzieci pochodzących ze środowisk zagrożonych uzależnieniami,
- h) dofinansowanie do tworzenia miejsc wypoczynku, rekreacji i prowadzenia zajęć sportowo- rekreacyjnych dla dzieci i młodzieży, jako formy rozładowania napięć, stresu i sytuacji problemowych,
- i) współdziałanie w ogólnopolskich i lokalnych kampaniach na rzecz rozwiązywania problemów uzależnień i przeciwdziałania przemocy w rodzinie,
- j) promowanie życia bez używek (festyny, konkursy, turnieje, imprezy sportowe) oraz wspieranie środowisk i postaw abstynenckich poprzez współorganizowanie imprez środowiskowych,
- k) edukację publiczną w zakresie problematyki uzależnień w tym:
 - opracowanie i dystrybucja ulotek na temat możliwości uzyskania pomocy w przypadku problemów uzależnień,
 - informowanie mieszkańców gminy o działaniach podejmowanych w zakresie rozwiązywania problemów alkoholowych i narkomanii na stronie internetowej,
 - wspieranie lokalnych kampanii edukacyjnych związanych z problematyką problemów alkoholowych i narkomanii (festynów, pikników i inne),
 - zakup materiałów edukacyjnych oraz dystrybucja wśród określonych grup adresatów – młodzieży, sprzedawców, pracowników pomocy społecznej, pracowników służby zdrowia, nauczycieli, rodziców i innych,

4. Wspomaganie działalności instytucji stowarzyszeń i osób fizycznych służące rozwiązywaniu problemów alkoholowych i narkomanii.

W realizacji zadań z zakresu gminnego programu mogą uczestniczyć podmioty, których cele statutowe lub przedmiot działalności dotyczą spraw objętych zadaniami określonymi w art. 2 ustawy z dnia 15 września 2015r. o zdrowiu publicznym, w tym organizacje pozarządowe i podmioty, o których mowa w art. 3 ust. 2 i 3 ustawy z dnia 24 kwietnia 2003 r. o działalności pożytku publicznego i o wolontariacie.

5. Podejmowanie interwencji w związku z naruszeniem przepisów określonych w art. 13¹ i 15 ustawy o wychowaniu w trzeźwości i przeciwdziałaniu alkoholizmowi oraz występowanie przed sądem w charakterze oskarżyciela publicznego. Działania te realizowane są m.in. poprzez:
- a) opiniowanie przez Gminną Komisję Rozwiązywania Problemów Alkoholowych wniosków o wydanie zezwoleń na sprzedaż napojów alkoholowych pod kątem zgodności z uchwałami Rady Gminy dotyczącymi limitu punktów sprzedaży i ich lokalizacji,
 - b) prowadzenie kontroli przestrzegania zasad i warunków korzystania z zezwoleń,
 - c) podejmowanie działań interwencyjnych w zgłoszonych przypadkach sprzedaży napojów alkoholowych nieletnim, osobom nietrzeźwym.

Rozdział IV

1. Działalność Gminnej Komisji Rozwiązywania Problemów Alkoholowych

Gminna Komisja Rozwiązywania Problemów Alkoholowych powoływana jest na podstawie art. 4¹ ust. 3 ustawy z dnia 26 października 1982 r. o wychowaniu w trzeźwości i przeciwdziałania alkoholizmowi przez Wójta. Komisja działa w oparciu o Regulamin Organizacyjny Gminnej Komisji Rozwiązywania Problemów Alkoholowych w Pawłowicach wprowadzony Zarządzeniem Nr OI.0050.99.2011 Wójta Gminy Pawłowice z dnia 5 grudnia 2011r..

2. Zasady wynagradzania członków Gminnej Komisji Rozwiązywania Problemów Alkoholowych

Wynagrodzenie będzie płatne miesięcznie w wysokości :

1. dla przewodniczącego Komisji 150 % diety radnego
2. dla pozostałych członków Komisji 100 % diety radnego

W przypadku nieobecności członka komisji na żadnym posiedzeniu komisji (dyżurze) w okresie danego miesiąca nie otrzymuje on wynagrodzenia za dany miesiąc.

Rozdział V

Zasady finansowania i warunki realizacji programu

1. Finansowanie Gminnego Programu winno być dokonywane w ramach zadań własnych gminy oraz opłat pobieranych za korzystanie z zezwoleń na sprzedaż napojów alkoholowych.
2. Program jest realizowany przez Urząd Gminy Pawłowice. Nadzór nad realizacją Programu sprawuje Wójt Gminy, przy pomocy Gminnej Komisji Rozwiązywania Problemów Alkoholowych.

UZASADNIENIE

W celu prowadzenia działań związanych z profilaktyką i rozwiązywaniem problemów alkoholowych oraz przeciwdziałaniem narkomanii na podstawie art. 4¹ ust. 2 ustawy z dnia 26 października 1982 r. o wychowaniu w trzeźwości i przeciwdziałania alkoholizmowi oraz art. 10 ust. 2 ustawy z dnia 29 lipca 2005r. o przeciwdziałaniu narkomanii rada gminy uchwała Gminny Program Profilaktyki i Rozwiązywania Problemów Alkoholowych i Przeciwdziałania Narkomanii.

Zgodnie z treścią powyższych ustaw, samorządy gmin posiadają kompetencje do podejmowania działań z zakresu profilaktyki i rozwiązywania problemów alkoholowych oraz narkomanii. Gmina z racji dysponowania odpowiednią wiedzą o problemach swoich mieszkańców oraz o swoich możliwościach, może przedsięwziąć środki zaradcze oraz naprawcze, skierowane do społeczności lokalnej, ponieważ nadmierne nadużywanie alkoholu i narkotyków stanowi poważny problem, nie tylko dla pojedynczych jednostek ale i dla ogółu społeczeństwa. Zadaniem gminy jest podejmowanie takich przedsięwzięć, które będą przestrzegać przed zgubnymi skutkami nadużywania alkoholu i narkotyków oraz przyczynią się do ich minimalizacji.

Projekt

z dnia

**UCHWAŁA NR
RADY GMINY PAWŁOWICE**

z dnia 2020 r.

w sprawie zmiany uchwały Rady Gminy Pawłowice nr XXII/210/2016 z dnia 22 listopada 2016 r. w sprawie utworzenia jednostki pomocniczej o nazwie sołectwo Osiedle Pawłowice oraz nadania statutu

Na podstawie art. 5, art. 35, art. 40 ust. 1 i ust. 2 pkt 1, art. 41 ust. 1 oraz art. 42 ustawy z dnia 8 marca 1990 r. o samorządzie gminnym (Dz.U z 2020 poz. 713 ze zmianami) po pozytywnym zaopiniowaniu przez Komisję Gospodarki i Mienia Komunalnego oraz Komisję Działalności Społecznej i przeprowadzeniu konsultacji społecznych.

**Rada Gminy Pawłowice
uchwała**

§ 1. W § 7 Statutu sołectwa Osiedle Pawłowice, stanowiącym załącznik nr 1 do uchwały nr XXII/210/2016 Rady Gminy Pawłowice z dnia 22 listopada 2016 r. w sprawie utworzenia jednostki pomocniczej o nazwie sołectwo Osiedle Pawłowice oraz nadania statutu, dodaje się ust. 3a, który otrzymuje brzmienie: „Kadencja sołtysa kończąca się dnia 15.12.2020 r., ze względu na istniejący stan epidemii na terytorium RP spowodowanej wirusem SARS-CoV-2, zostaje wydłużona do dnia 30 czerwca 2021 r.”.

§ 2. Wykonanie uchwały powierza się Wójtowi Gminy Pawłowice.

§ 3. Uchwała wchodzi w życie po upływie 14 dni od dnia jej ogłoszenia w Dzienniku Urzędowym Województwa Śląskiego.

Uzasadnienie

W związku z wystąpieniem stanu epidemii na terenie kraju i ogłaszaniem przez Rząd RP ograniczeniami, nakazami i zakazami aktualnie nie jest możliwe zwołanie Zebrania Wiejskiego w sołectwie Osiedle Pawłowice w celu wyboru sołtysa na kolejną czteroletnią kadencję. Zapowiadane są w najbliższym czasie kolejne obostrzenia, nie jest prawdopodobne aby w miesiącu grudniu lub styczniu można było zwołać Zebranie Wiejskie w celu wyboru sołtysa. Kadencje sołtysa upływa 15 grudnia 2020 r.

Proponuje się wprowadzić zmianę w statucie sołectwa Osiedle Pawłowice polegającą na wydłużeniu kadencji sołtysa.

W § 7 Statutu sołectwa Osiedle Pawłowice stanowiącym załącznik nr 1 do uchwały nr XXII/210/2016 Rady Gminy Pawłowice z dnia 22 listopada 2016 r. w sprawie utworzenia jednostki pomocniczej o nazwie sołectwo Osiedle Pawłowice oraz nadania statutu, dodaje się ust. 3a, który otrzymuje brzmienie: **„kadencja sołtysa kończąca się dnia 15.12.2020 r., ze względu na istniejący stan epidemii na terytorium RP spowodowanej wirusem SARS-CoV-2, zostaje wydłużona do dnia 30 czerwca 2021 r.”**.

Zgodnie z postanowieniami statutu kadencja Rady Sołeckiej równa się kadencji sołtysa.

W celu zmiany statutu sołectwa zgodnie z art. 35 ust. 1 ustawy z dnia 8 marca 1990 r. o samorządzie gminnym (t.j. Dz. U z 2020 poz. 713) statut jednostki pomocniczej określa rada gminy po przeprowadzeniu konsultacji z mieszkańcami. Konsultacje zostaną przeprowadzone w okresie od 10 grudnia 2020 r. do 14 grudnia 2020 r.

Projekt

z dnia

**UCHWAŁA NR
RADY GMINY PAWŁOWICE**

z dnia 2020 r.

w sprawie zmiany uchwały Rady Gminy Pawłowice nr XXIX/343/2013 z dnia 18 czerwca 2013 r. w sprawie Statutu Sołectwa Krzyżowice.

Na podstawie art. 5, art. 35, art. 40 ust. 1 i ust. 2 pkt 1, art. 41 ust. 1 oraz art. 42 ustawy z dnia 8 marca 1990 r. o samorządzie gminnym (Dz.U z 2020 poz. 713) po pozytywnym zaopiniowaniu przez Komisję Gospodarki i Mienia Komunalnego oraz Komisję Działalności Społecznej i przeprowadzeniu konsultacji społecznych.

**Rada Gminy Pawłowice
uchwala**

§ 1. W § 6 uchwały nr XXIX/343/2013 Rady Gminy Pawłowice z dnia 18 czerwca 2013 r. w sprawie Statutu Sołectwa Krzyżowice dodaje się ust. 3a, który otrzymuje brzmienie: „Kadencja sołtysa kończąca się dnia 31.01.2021 r. ze względu na istniejący stan epidemii na terytorium RP spowodowanej wirusem SARS-CoV-2 zostaje wydłużona do dnia 30 czerwca 2021 r.”.

§ 2. Wykonanie uchwały powierza się Wójtowi Gminy Pawłowice.

§ 3. Uchwała wchodzi w życie po upływie 14 dni od dnia jej ogłoszenia w Dzienniku Urzędowym Województwa Śląskiego.

Uzasadnienie

W związku z wystąpieniem stanu epidemii na terenie kraju i ogłaszanymi przez Rząd RP ograniczeniami, nakazami i zakazami aktualnie nie jest możliwe zwołanie Zebrania Wiejskiego w sołectwie Krzyżowice w celu wyboru sołtysa na kolejną czteroletnią kadencję. Zapowiadane są w najbliższym czasie kolejne obostrzenia, nie jest prawdopodobne aby w miesiącu grudniu lub styczniu można było zwołać Zebranie Wiejskie w celu wyboru sołtysa. Kadencja sołtysa upływa 31 stycznia 2021 r.

Proponuje się wprowadzić zmianę w statucie sołectwa Krzyżowice polegającą na wydłużeniu kadencji sołtysa.

W § 6 uchwały nr XXIX/343/2013 Rady Gminy Pawłowice z dnia 18 czerwca 2013 r. w sprawie Statutu Sołectwa Krzyżowice, dodaje się ust 3a, który otrzymuje brzmienie: „**Kadencja sołtysa kończąca się dnia 31.01.2021 r. ze względu na istniejący stan epidemii na terytorium RP spowodowanej wirusem SARS-CoV-2 zostaje wydłużona do dnia 30 czerwca 2021 r.**”.

Zgodnie z postanowieniami statutu kadencja Rady Sołectkiej równa się kadencji sołtysa.

W celu zmiany statutu sołectwa zgodnie z art. 35 ust. 1 ustawy z dnia 8 marca 1990 r. o samorządzie gminnym (t.j. Dz. U z 2020 poz. 713) statut jednostki pomocniczej określa rada gminy po przeprowadzeniu konsultacji z mieszkańcami. Konsultacje zostaną przeprowadzone w okresie od 10 grudnia 2020 r. do 14 grudnia 2020 r.

Projekt

z dnia

**UCHWAŁA NR
RADY GMINY PAWŁOWICE**

z dnia 2020 r.

**w sprawie planu pracy Komisji Rewizyjnej
Rady Gminy Pawłowice na 2021 rok**

Na podstawie art. 21 ust. 3 ustawy z dnia 8 marca 1990 r. o samorządzie gminnym (tekst jednolity Dz. U. z 2020 r. poz. 713 ze zmianami) po przedłożeniu przez Komisję Rewizyjną

**Rada Gminy Pawłowice
uchwała**

§ 1. Przyjąć plan pracy Komisji Rewizyjnej Rady Gminy Pawłowice na 2021 rok, stanowiący załącznik do niniejszej uchwały.

§ 2. Uchwała wchodzi w życie z dniem podjęcia.

Przewodniczący Rady

Damian Herman

Plan pracy Komisji Rewizyjnej na 2021 rok

I.

- 1) Kontrola w zakresie pozyskanych środków ze źródeł zewnętrznych, w tym z funduszy unijnych na realizację zadań inwestycyjnych oraz programów społecznych w roku 2020 (w porównaniu do 2 lat poprzednich).
- 2) Kontrola kosztów promocji Gminy w roku 2020 (w porównaniu do 2 lat poprzednich).

II.

- 1) Kontrola rozliczenia środków finansowych uzyskanych z opłat za zezwolenia na obrót alkoholem w roku 2020 – wpływy, wydatkowanie (w porównaniu do 2 lat poprzednich).
- 2) Kontrola wydatkowania środków przez Ośrodek Pomocy Społecznej w Pawłowicach za rok 2020.

III.

- 1) Kontrola działalności Gminnego Zespołu Oświaty i wydatkowania środków finansowych przyznanych na oświatę z podziałem na poszczególne placówki szkolne i przedszkolne w roku 2020, w tym dowóz dzieci do szkół, stołówki i świetlice szkolne. Dotacje dla przedszkoli niepublicznych i żłobka. Ujęcie wydatków w porównaniu do 2 lat poprzednich.

IV.

- 1) Kontrola rozliczenia dotacji z budżetu gminy, przychodów i kosztów Gminnego Ośrodka Sportu w roku 2020 (wydatki w porównaniu do 2 lat poprzednich). Kontrola rozliczeń inwestycji.
- 2) Kontrola zasad funkcjonowania obiektów Gminnego Ośrodka Sportu oraz obiektów sportowo-rekreacyjnych w sołectwach – wizja w terenie na wybranym obiekcie.

V.

- 1) Kontrola realizacji zadań przez organizacje pozarządowe i inne podmioty pożytku publicznego w ramach środków przyznanych z budżetu gminy w roku 2020.
- 2) Kontrola rozliczenia dotacji na działalność Gminnej Biblioteki Publicznej w roku 2020 (wydatki w porównaniu do 2 lat poprzednich).

VI.

- 1) Wodociągi Pawłowice – kontrola rozliczenia dotacji, dochodów i wydatków (wydatki w porównaniu do 2 lat poprzednich).
- 2) Stan realizacji inwestycji Wodociągów Pawłowice.
- 3) Wyjazd na wybrane inwestycje.

VII.

- 1) Kontrola działalności Gminnego Zespołu Komunalnego w Pawłowicach. Koszty utrzymania Zespołu, zakres wykonywanych robót (wydatki w porównaniu do 2 lat poprzednich).
- 2) Kontrola zadań realizowanych przez Gminny Zespół Komunalny – wizja w terenie.

VIII.

- 1) Kontrola rozliczenia wydatków zrealizowanych przez Referat Infrastruktury Komunalnej i Inwestycji w roku 2020 w zakresie bieżącego utrzymania dróg, chodników, zieleni, oświetlenia ulicznego, akcja ZIMA 2020/2021.
- 2) Kontrola rozliczenia dotacji na działalność Gminnego Ośrodka Kultury (wydatki w porównaniu do 2 lat poprzednich), w tym inicjatywa lokalna w zakresie kultury.

IX.

- 1) Kontrola wykonania budżetu gminy w 2020 r.
- 2) Sporządzenie wniosku do Rady Gminy w sprawie absolutorium.
- 3) Opracowanie protokołu do absolutorium.

X.

1) Kontrola kosztów wydatkowanych na komunikację (wydatki w porównaniu do 2 lat poprzednich):

- Międzygminny Związek Komunikacyjny
- komunikacja lokalna
- centrum przesiadkowe
- przystanki autobusowe, wpływy z tytułu korzystania z przystanków.

2) Analiza działalności Referatu Podatków i Opłat. Sprawdzenie ściągalności zaległości podatkowych.

XI.

1) Koszty funkcjonowania Urzędu Gminy Pawłowice w roku 2020 (w porównaniu do 2 lat poprzednich)

2) Kontrola działalności służb bezpieczeństwa w Gminie Pawłowice w roku 2020 (Ochotnicze Straże Pożarne, dotacje na Policję).

3) Wizja w wybranych jednostkach.

XII.

1) Kontrola działalności Referatu Ochrony Środowiska i Rolnictwa w zakresie: gospodarki odpadami, ustawy antysmogowej, ekologii, dofinansowania spółek wodnych.

2) Kontrola rozliczenia wydatków będących w zakresie działalności Referatu Ochrony Środowiska i Rolnictwa.

3) Kontrola realizacji projektów Referatu Ochrony Środowiska i Rolnictwa z wykorzystaniem środków zewnętrznych.

XIII.

1) Kontrola zadań inwestycyjnych realizowanych przez Referat Infrastruktury Komunalnej i Inwestycji:

- kontrola procedur przetargowych,
- stan realizacji inwestycji,
- rozliczenie inwestycji zakończonych.

2) Opracowanie planu pracy na rok 2022.

Uzasadnienie

Zgodnie z art. 21 ust. 3 ustawy z dnia 8 marca 1990 r. o samorządzie gminnym komisje podlegają radzie gminy, przedkładają jej plan pracy oraz sprawozdania z działalności.

Projekt

z dnia

**UCHWAŁA NR
RADY GMINY PAWŁOWICE**

z dnia 2020 r.

**w sprawie planu pracy Komisji Gospodarki i Mienia Komunalnego
Rady Gminy Pawłowice na 2021 rok**

Na podstawie art. 21 ust. 3 ustawy z dnia 8 marca 1990 r. o samorządzie gminnym (tekst jednolity Dz. U. z 2020 r. poz. 713 ze zmianami) po przedłożeniu przez Komisję Gospodarki i Mienia Komunalnego

**Rada Gminy Pawłowice
uchwała**

§ 1. Przyjąć plan pracy Komisji Gospodarki i Mienia Komunalnego Rady Gminy Pawłowice na 2021 rok, stanowiący załącznik do niniejszej uchwały.

§ 2. Uchwała wchodzi w życie z dniem podjęcia.

Przewodniczący Rady

Damian Herman

Plan pracy Komisji Gospodarki i Mienia Komunalnego na 2021 rok

1. Rozpatrywanie i opiniowanie spraw wynikających z bieżącej działalności Gminy.
2. Realizacja tematów skierowanych przez Radę Gminy, Wójta Gminy oraz członków Komisji.
3. Opiniowanie projektów uchwał oraz analiza materiałów sesyjnych dotyczących spraw gospodarczych.
4. Postępowania sądowe, w których stroną jest / była Gmina i ugody pozasądowe w okresie ostatnich 3 lat.
5. Eksploatacja górnicza.
6. Pozyskanie i zagospodarowanie środków pozabudżetowych krajowych i unijnych.
7. Stan bezpieczeństwa na drogach, analiza organizacji ruchu drogowego, zamierzenia pod kątem dalszej budowy oraz remontów dróg, ścieżek rowerowych i chodników.
8. Budynki użyteczności publicznej, chodniki, itd. – dostosowanie do potrzeb osób niepełnosprawnych.
9. Inicjatywa lokalna i stan realizacji zadań z funduszu sołectkiego. Analiza wniosków z zebrań wiejskich przeprowadzonych w 2021 roku.
10. Gospodarka wodno-ściekowa.
11. Stan zagospodarowania mienia gminnego – budynki, grunty, propozycje dalszego sposobu wykorzystania (umowy najmu, dzierżawy, zagospodarowania bądź obrotu (w tym zbycie, potrzeby nabycia).
12. Analiza aktualności planów zagospodarowania przestrzennego, ze szczególnym uwzględnieniem planów dla sołectwa Krzyżowice.
13. Ocena stanu utrzymania zieleni gminnej, rewitalizacja parku, zagospodarowanie, bezpieczeństwo użytkowania placów zabaw, siłowni, altan.
14. Przegląd realizowanych inwestycji, remontów, remontów dróg, ścieżek rowerowych i chodników – Referat Infrastruktury Komunalnej i Inwestycji.
15. Komunikacja lokalna w Gminie Pawłowice oraz komunikacja ponadlokalna.

UZASADNIENIE

Zgodnie z art. 21 ust. 3 ustawy z dnia 8 marca 1990 r. o samorządzie gminnym komisje podlegają radzie gminy, przedkładają jej plan pracy oraz sprawozdania z działalności.

Projekt

z dnia

**UCHWAŁA NR
RADY GMINY PAWŁOWICE**

z dnia 2020 r.

**w sprawie planu pracy Komisji Działalności Społecznej
Rady Gminy Pawłowice na 2021 rok**

Na podstawie art. 21 ust. 3 ustawy z dnia 8 marca 1990 r. o samorządzie gminnym (tekst jednolity Dz. U. z 2020 r. poz. 713 ze zmianami) po przedłożeniu przez Komisję Działalności Społecznej

**Rada Gminy Pawłowice
uchwała**

§ 1. Przyjąć plan pracy Komisji Działalności Społecznej Rady Gminy Pawłowice na 2021 rok, stanowiący załącznik do niniejszej uchwały.

§ 2. Uchwała wchodzi w życie z dniem podjęcia.

Przewodniczący Rady

Damian Herman

Plan pracy Komisji Działalności Społecznej na 2021 rok

1. Rozpatrywanie i opiniowanie spraw wynikających z bieżącej działalności Gminy.
2. Realizacja tematów skierowanych przez Radę Gminy, Wójta Gminy oraz członków Komisji.
3. Opiniowanie projektów uchwał oraz analiza materiałów sesyjnych ze szczególnym uwzględnieniem projektów dotyczących spraw społecznych i oświaty.
4. Analiza regulaminów konkursów o tytuł "Najlepszego sportowca gminy" i regulaminów stypendialnych pod kątem zgłaszanych uwag.
5. Funkcjonowanie placówek szkolnych i przedszkolnych na terenie gminy w dobie pandemii, co można usprawnić. Stan bazy oświatowej pod kątem zdalnego nauczania.
6. Funkcjonowanie żłobka w dobie pandemii. Oferta opieki nad dzieckiem przed wiekiem przedszkolnym w gminie.
7. Klasy mistrzostwa sportowego i ich funkcjonowanie w dobie pandemii.
8. Analiza realizacji programów profilaktyki zdrowotnej oraz propozycje wdrażania nowych programów profilaktyki zdrowotnej. Stan kadry medycznej i zapotrzebowanie w tym zakresie na terenie gminy. Uświadamianie co do słuszności szczepień ochronnych dzieci, młodzieży i dorosłych.
9. Funkcjonowanie higieny szkolnej i przedszkolnej, potrzeby w tym zakresie.
10. Aktualny stan bazy sportowo - rekreacyjnej w świetle nowych projektów i ich realizacja.
11. Kontrola obiektów sportowych ze szczególnym uwzględnieniem boisk i placów zabaw pod kątem bezpieczeństwa ich użytkowników, możliwości ich uatrakcyjnienia, rozszerzenie oferty.
12. System przeciwdziałania przemocy w rodzinie na terenie gminy, pomoc społeczna bezdomnym, niepełnosprawnym, nieprzystosowanym w dobie pandemii.
13. Bezpieczeństwo i ochrona przeciwpożarowa - stan bazy, wartość bojowa, potrzeby w tym zakresie. Współpraca z policją, ochotniczymi strażami pożarnymi.
14. Pozyskiwanie i zagospodarowanie środków pozabudżetowych krajowych i unijnych w naszej gminie.
15. Działania podjęte w ramach przyjętego „Gminnego Programu Profilaktyki i Rozwiązywania Problemów Alkoholowych oraz Przeciwdziałania Narkomanii na 2021 rok” - analiza jego wykonania.
16. Działalność organizacji pozarządowych i stowarzyszeń w gminie.
17. Zaopiniowanie planów działalności Gminnego Ośrodka Sportu, Gminnego Ośrodka Kultury i Gminnej Biblioteki Publicznej na 2022 rok, z uwzględnieniem propozycji wypoczynku zimowego oraz okresu wakacyjnego.
18. Informacja o stanie realizacji zadań oświatowych w Gminie Pawłowice w roku szkolnym 2020/2021.

Uzasadnienie

Zgodnie z art. 21 ust. 3 ustawy z dnia 8 marca 1990 r. o samorządzie gminnym komisje podlegają radzie gminy, przedkładają jej plan pracy oraz sprawozdania z działalności.

Projekt

z dnia

**UCHWAŁA NR
RADY GMINY PAWŁOWICE**

z dnia 2020 r.

**w sprawie planu pracy Komisji Skarg, Wniosków i Petycji
Rady Gminy Pawłowice na 2021 rok**

Na podstawie art. 21 ust. 3 ustawy z dnia 8 marca 1990 r. o samorządzie gminnym (tekst jednolity Dz. U. z 2020 r. poz. 713 ze zmianami) po przedłożeniu przez Komisję Skarg, Wniosków i Petycji

**Rada Gminy Pawłowice
uchwała**

§ 1. Przyjąć plan pracy Komisji Skarg, Wniosków i Petycji Rady Gminy Pawłowice na 2021 rok, stanowiący załącznik do niniejszej uchwały.

§ 2. Uchwała wchodzi w życie z dniem podjęcia.

Przewodniczący Rady

Damian Herman

Plan pracy Komisji Skarg, Wniosków i Petycji

1. Analiza skarg, wniosków i petycji kierowanych do Rady Gminy Pawłowice.
2. Przygotowanie stanowiska Komisji w zakresie skarg, wniosków i petycji dla potrzeb Rady Gminy.
3. Rozpatrywanie spraw bieżących kierowanych do Komisji.
4. Bieżąca analiza przepisów prawa regulujących rozpatrywanie skarg, wniosków i petycji.

UZASADNIENIE

Zgodnie z art. 21 ust. 3 ustawy z dnia 8 marca 1990 r. o samorządzie gminnym komisje podlegają radzie gminy, przedkładają jej plan pracy oraz sprawozdania z działalności.