

Zawiadamia się mieszkańców, że XXXIII sesja Rady Gminy Pawłowice odbędzie się w dniu 17 grudnia 2013 r. o godz. 15.30 w Urzędzie Gminy Pawłowice ul. Zjednoczenia 60 – sala narad Rady Gminy nr 2.2.

Porządek obrad:

1. Otwarcie i stwierdzenie prawomocności;
2. Przedstawienie porządku obrad;
3. Przyjęcie protokołu z XXXII sesji Rady Gminy Pawłowice z dnia 26.11.2013 r.;
4. Przedstawienie wykazu pism skierowanych do Rady Gminy w okresie międzysesyjnym;
5. Informacja o działalności Urzędu Gminy i jednostek organizacyjnych w okresie międzysesyjnym;
6. Informacja o pracach komisji stałych Rady Gminy w okresie międzysesyjnym;
7. Interpelacje radnych;
8. Podjęcie uchwały w sprawie zmian w Wieloletniej Prognozie Finansowej na lata 2013-2016;
9. Podjęcie uchwały w sprawie zmian w budżecie gminy Pawłowice na 2013 rok;
10. Podjęcie uchwały w sprawie Wieloletniej Prognozie Finansowej na lata 2014-2017;
11. Podjęcie uchwały w sprawie budżetu gminy Pawłowice na 2014 rok;
12. Podjęcie uchwały w sprawie przekazania środków finansowych dla Komisariatu Policji w Pawłowicach w 2014 roku;
13. Podjęcie uchwały w sprawie współfinansowania punktu kurierskiego Wydziału Komunikacji Starostwa Powiatowego w Pszczynie w 2014 roku;
14. Projekt uchwały w sprawie wysokości i zasad ustalania dotacji celowej dla podmiotów prowadzących żłobki lub kluby dziecięce na terenie gminy Pawłowice;
15. Projekt uchwały w sprawie Gminnego Programu Przeciwdziałania Przemocy w Rodzinie na lata 2014 - 2020;
16. Projekt uchwały w sprawie Strategii Rozwiązywania Problemów Społecznych Gminy Pawłowice na lata 2014 - 2020;
17. Projekt uchwały popierającej uchwałę Rady Powiatu Częstochowa dot. wystąpienia do Sejmu RP i do Senatu RP w sprawie wprowadzenia zmian w Kodeksie Wyborczym, polegających na utworzeniu 460 okręgów jednomandatowych;
18. Projekty uchwał w sprawie planów pracy Komisji:
 - Rewizyjnej,
 - Gospodarki i Mienia Komunalnego,
 - Działalności Społecznej;
19. Wolne głosy i wnioski;
20. Zakończenie obrad.

Projekt

z dnia

**UCHWAŁA NR
RADY GMINY PAWŁOWICE**

z dnia 2013 r.

**w sprawie zmian w Wieloletniej Prognozie Finansowej Gminy Pawłowice
na lata 2013–2016**

Na podstawie art. 18 ust.2 pkt 15 ustawy z dnia 8 marca 1990 r. o samorządzie gminnym (t.j. Dz.U. z 2013 r. poz. 594 ze zmianami) oraz art. 226, art. 227, art. 228, art. 229, art. 230 ust.1 i 6 oraz art. 243 ustawy z dnia 27 sierpnia 2009 r. o finansach publicznych (t.j.Dz.U. z 2013r. poz. 885 ze zmianami.) po uzyskaniu pozytywnej opinii Komisji Gospodarki i Mienia Komunalnego oraz Komisji Działalności Społecznej

**Rada Gminy Pawłowice
uchwała**

§ 1. 1. W Wieloletniej Prognozie Finansowej Gminy Pawłowice na lata 2013-2016 wprowadza się następujące zmiany:

- 1) załącznik nr 1 „Wieloletnia Prognoza Finansowa Gminy Pawłowice na lata 2013-2016 wraz z prognozą długu” otrzymuje brzmienie określone w załączniku nr 1 do niniejszej uchwały,
- 2) załącznik nr 2 „Wykaz przedsięwzięć wieloletnich realizowanych w latach 2013-2016” otrzymuje brzmienie określone w załączniku nr 2 do niniejszej uchwały,

2. Objaśnienie zmian wartości przyjętych w wieloletniej prognozie finansowej zawiera załącznik nr 3 do niniejszej uchwały.

§ 2. Wykonanie uchwały powierza się Wójtowi Gminy Pawłowice.

§ 3. Uchwała wchodzi w życie z dniem podjęcia.

Wieloletnia Prognoza Finansowa

załącznik nr 1 do uchwały Rady Gminy Pawłowice NrXXXIII/.../2013 z dnia17.12..2013r.

Wieloletnia prognoza finansowa Gminy Pawłowice na lata 2013-2016 wraz z prognozą długu i spłat zobowiązań na rok 2013 i lata następne

Wyszczególnienie	Dochody ogółem	z tego:										
		Dochody bieżące	w tym:							Dochody majątkowe	w tym:	
			dochody z tytułu udziału we wpływach z podatku dochodowego od osób fizycznych	dochody z tytułu udziału we wpływach z podatku dochodowego od osób prawnych	podatki i opłaty	w tym:		z subwencji ogólnej	z tytułu dotacji i środków przeznaczonych na cele bieżące		ze sprzedaży majątku	z tytułu dotacji oraz środków przeznaczonych na inwestycje
						z podatku od nieruchomości						
Lp	1	1.1	1.1.1	1.1.2	1.1.3	1.1.3.1	1.1.4	1.1.5	1.2	1.2.1	1.2.2	
Formuła	[1.1]+[1.2]											
2013	70 261 735,19	67 769 855,19	14 842 144,00	4 000 000,00	21 403 000,00	13 800 000,00	17 399 279,00	7 752 712,42	2 491 880,00	200 000,00	2 261 880,00	
2014	71 400 000,00	68 750 000,00	15 000 000,00	4 500 000,00	23 000 000,00	14 000 000,00	18 000 000,00	6 500 000,00	2 650 000,00	200 000,00	1 700 000,00	
2015	70 500 000,00	70 250 000,00	15 500 000,00	4 500 000,00	23 500 000,00	14 000 000,00	18 000 000,00	7 000 000,00	250 000,00	200 000,00	0,00	
2016	71 000 000,00	70 750 000,00	15 500 000,00	4 500 000,00	24 000 000,00	14 000 000,00	18 000 000,00	7 000 000,00	250 000,00	200 000,00	0,00	

Wyszczególnienie	Wydatki ogółem	z tego:						Wynik budżetu	
		Wydatki bieżące	w tym:				Wydatki majątkowe		
			z tytułu poręczeń i gwarancji	w tym:	na spłatę przejętych zobowiązań samodzielnego publicznego zakładu opieki zdrowotnej przekształconego na zasadach określonych w przepisach o działalności leczniczej, w wysokości w jakiej nie podlegają sfinansowaniu dotacją z budżetu państwa	wydatki na obsługę długu			w tym:
gwarancje i poręczenia podlegające wyłączeniu z limitów spłaty zobowiązań określonych w art. 243 ust. 3 pkt 2 ustawy z dnia 27 sierpnia 2009 r. o finansach publicznych (Dz. U. Nr 157, poz. 1240, z późn. zm.) lub art. 169 ust. 3 pkt 2 ustawy z dnia 30 czerwca 2005 r. o finansach publicznych (Dz. U. Nr 249, poz. 2104, z późn. zm.)	odsetki i dyskonto określone w art. 243 ust. 1 ustawy lub art. 169 ust. 1 upf z 2005 r.								
Lp	2	2.1	2.1.1	2.1.1.1	2.1.2	2.1.3	2.1.3.1	2.2	3
Formuła	[2.1] + [2.2]								[1] - [2]
2013	80 355 735,19	62 043 335,19	0,00	0,00	0,00	14 974,00	14 974,00	18 312 400,00	-10 094 000,00
2014	80 400 000,00	57 988 790,00	0,00	0,00	0,00	240 000,00	240 000,00	22 411 210,00	-9 000 000,00
2015	75 500 000,00	57 981 000,00	0,00	0,00	0,00	194 536,00	194 536,00	17 519 000,00	-5 000 000,00
2016	69 500 000,00	58 000 000,00	0,00	0,00	0,00	74 810,00	74 810,00	11 500 000,00	1 500 000,00

Wyszczególnienie	Przychody budżetu	z tego:							
		Nadwyżka budżetowa z lat ubiegłych	w tym:	Wolne środki, o których mowa w art. 217 ust.2 pkt 6 ustawy	w tym:	Kredyty, pożyczki, emisja papierów wartościowych	w tym:	Inne przychody niezwiązane z zaciągnięciem długu	w tym:
			na pokrycie deficytu budżetu		na pokrycie deficytu budżetu		na pokrycie deficytu budżetu		na pokrycie deficytu budżetu
Lp	4	4.1	4.1.1	4.2	4.2.1	4.3	4.3.1	4.4	4.4.1
Formuła	[4.1] + [4.2] + [4.3] + [4.4]								
2013	10 094 000,00	6 094 000,00	6 094 000,00	0,00	0,00	4 000 000,00	4 000 000,00	0,00	0,00
2014	9 000 000,00	7 000 000,00	7 000 000,00	0,00	0,00	2 000 000,00	2 000 000,00	0,00	0,00
2015	8 000 000,00	8 000 000,00	5 000 000,00	0,00	0,00	0,00	0,00	0,00	0,00
2016	1 500 000,00	1 500 000,00	0,00	0,00	0,00	0,00	0,00	0,00	0,00

Wyszczególnienie	Rozchody budżetu	z tego:				Kwota długu	w tym:				Kwota zobowiązań wynikających z przejęcia przez jednostkę samorządu terytorialnego zobowiązań po likwidowanych i przekształcanych jednostkach zaliczanych do sektora finansów publicznych	
		Spłaty rat kapitałowych kredytów i pożyczek oraz wykup papierów wartościowych	w tym:		Inne rozchody niezwiązane ze spłatą długu		Łączna kwota wyłączeń z ograniczeń długu określonych w art. 170 ust. 3 upr z 2005 r. oraz w art. 36 ustawy o zmianie niektórych ustaw w związku z realizacją ustawy budżetowej	w tym:		Wskaźnik zadłużenia do dochodów ogółem określony w art. 170 upr z 2005 r., bez uwzględnienia wyłączeń określonych w pkt 6.1.		Wskaźnik zadłużenia do dochodów ogółem, o którym mowa w art. 170 upr z 2005 r., po uwzględnieniu wyłączeń określonych w pkt 6.1.
			łączna kwota przypadających na dany rok kwot wyłączeń określonych w: art. 243 ust. 3 pkt 1 ustawy (lub art. 169 ust. 3 pkt 1 upr z 2005 r.), art. 121a ustawy z dnia 27 sierpnia 2009 r. – Przepisy wprowadzające ustawę o finansach publicznych (Dz. U. Nr 157, poz. 1241, z późn. zm.) oraz art. 36 ustawy z dnia 7 grudnia 2012 r. o zmianie niektórych ustaw w związku z realizacją ustawy budżetowej (Dz.U. poz. 1456)					w tym:	kwota wyłączeń z ograniczeń długu określonych w art. 170 ust. 3 upr z 2005 r.			
			kwota przypadających na dany rok kwot wyłączeń określonych w art. 243 ust. 3 pkt 1 ustawy lub art. 169 ust. 3 pkt 1 upr z 2005 r.									
Lp	5	5.1	5.1.1	5.1.1.1	5.2	6	6.1	6.1.1	6.2	6.3	7	
Formuła	[5.1] + [5.2]								[6]/[1]	(([6]-[6.1])/[1])		
2013	0,00	0,00	0,00	0,00	0,00	4 000 000,00	0,00	0,00	5,69%	5,69%	0,00	
2014	0,00	0,00	0,00	0,00	0,00	6 000 000,00	0,00	0,00	8,40%	8,40%	0,00	
2015	3 000 000,00	3 000 000,00	0,00	0,00	0,00	3 000 000,00	0,00	0,00	4,26%	4,26%	0,00	
2016	3 000 000,00	3 000 000,00	0,00	0,00	0,00	0,00	0,00	0,00	0,00%	0,00%	0,00	

Wyszczególnienie	Relacja zrównoważenia wydatków bieżących, o której mowa w art. 242 ustawy		Wskaźnik spłaty zobowiązań									
	Różnica między dochodami bieżącymi a wydatkami bieżącymi	Różnica między dochodami bieżącymi, powiększonymi o nadwyżkę budżetową określoną w pkt 4.1. i wolne środki określone w pkt 4.2. a wydatkami bieżącymi, pomniejszonymi(6) o wydatki określone w pkt 2.1.2.	Wskaźnik planowanej łącznej kwoty spłaty zobowiązań, o której mowa w art. 169 ust. 1 ufp z 2005 r. do dochodów ogółem, bez uwzględnienia wyłączeń określonych w pkt 5.1.1.	Wskaźnik planowanej łącznej kwoty spłaty zobowiązań, o której mowa w art. 169 ust. 1 ufp z 2005 r. do dochodów ogółem, po uwzględnieniu wyłączeń przypadających na dany rok określonych w pkt 5.1.1.	Wskaźnik planowanej łącznej kwoty spłaty zobowiązań, o której mowa w art. 243 ust. 1 ustawy do dochodów ogółem, bez uwzględnienia zobowiązań związku współtworzonego przez jednostkę samorządu terytorialnego i bez uwzględnienia wyłączeń przypadających na dany rok określonych w pkt 5.1.1.	Wskaźnik planowanej łącznej kwoty spłaty zobowiązań, o której mowa w art. 243 ust. 1 ustawy do dochodów ogółem, bez uwzględnienia zobowiązań związku współtworzonego przez jednostkę samorządu terytorialnego, po uwzględnieniu wyłączeń przypadających na dany rok określonych w pkt 5.1.1.	Kwota zobowiązań związku współtworzonego przez jednostkę samorządu terytorialnego przypadających do spłaty w danym roku budżetowym, podlegająca doliczeniu zgodnie z art. 244 ustawy	Wskaźnik planowanej łącznej kwoty spłaty zobowiązań, o której mowa w art. 243 ust. 1 ustawy do dochodów ogółem, po uwzględnieniu zobowiązań związku współtworzonego przez jednostkę samorządu terytorialnego oraz po uwzględnieniu wyłączeń	Dopuszczalny wskaźnik spłaty zobowiązań określony w art. 243 ustawy, po uwzględnieniu wyłączeń określonych w art. 36 ustawy z dnia 7 grudnia 2012 r. o zmianie niektórych ustaw w związku z realizacją ustawy budżetowej, obliczony w oparciu o plan 3 kwartałów roku poprzedzającego rok budżetowy	Dopuszczalny wskaźnik spłaty zobowiązań określony w art. 243 ustawy, po uwzględnieniu wyłączeń określonych w art. 36 ustawy z dnia 7 grudnia 2012 r. o zmianie niektórych ustaw w związku z realizacją ustawy budżetowej, obliczony w oparciu o wykonanie o plan 3 kwartałów roku poprzedzającego rok budżetowy	Informacja o spełnieniu wskaźnika spłaty zobowiązań określonego w art. 243 ustawy, po uwzględnieniu zobowiązań związku współtworzonego przez jednostkę samorządu terytorialnego oraz po uwzględnieniu wyłączeń określonych w pkt 5.1.1., obliczonego w oparciu o plan 3 kwartałów roku poprzedzającego rok budżetowy	Informacja o spełnieniu wskaźnika spłaty zobowiązań określonego w art. 243 ustawy, po uwzględnieniu zobowiązań związku współtworzonego przez jednostkę samorządu terytorialnego oraz po uwzględnieniu wyłączeń określonych w pkt 5.1.1., obliczonego w oparciu o wykonanie roku poprzedzającego rok budżetowy
Lp	8.1	8.2	9.1	9.2	9.3	9.4	9.5	9.6	9.7	9.7.1	9.8	9.8.1
Formuła	$[1.1] - [2.1]$	$[1.1] + [4.1] + [4.2] - [2.1] - [2.1.2]$	$([2.1.1] + [2.1.3.1] + [5.1]) / [1]$	$([2.1.1] + [2.1.3.1] + [5.1] - [5.1.1] - [2.1.1.1]) / [1]$	$([2.1.1] + [2.1.3.1] + [5.1]) / [1]$	$([2.1.1] + [2.1.3.1] + [5.1] - [5.1.1] - [2.1.1.1]) / [1]$		$([2.1.1] + [2.1.3.1] + [5.1] - [5.1.1] - [2.1.1.1]) / [1]$	średnia z trzech poprzednich lat [9.6,1]	średnia z trzech poprzednich lat [9.6,1]	[9.6] - [9.7]	[9.6] - [9.7.1]
2013	5 726 520,00	11 820 520,00	0,02%	0,02%	0,02%	0,02%	0,00	0,02%	26,53%	26,88%	TAK	TAK
2014	10 761 210,00	17 761 210,00	0,34%	x	0,34%	0,34%	0,00	0,34%	19,67%	20,02%	TAK	TAK
2015	12 269 000,00	20 269 000,00	4,53%	x	4,53%	4,53%	0,00	4,53%	12,90%	13,26%	TAK	TAK
2016	12 750 000,00	14 250 000,00	4,33%	x	4,33%	4,33%	0,00	4,33%	13,82%	13,82%	TAK	TAK

Wyszczególnienie	Przeznaczenie prognozowanej nadwyżki budżetowej	Informacje uzupełniające o wybranych rodzajach wydatków budżetowych										
		w tym na:		z tego:						Wydatki inwestycyjne kontynuowane	Nowe wydatki inwestycyjne	Wydatki majątkowe w formie dotacji
		Splaty kredytów, pożyczek i wykup papierów wartościowych	Wydatki bieżące na wynagrodzenia i składki od nich naliczane	Wydatki związane z funkcjonowaniem organów jednostki samorządu terytorialnego)	Wydatki objęte limitem art. 226 ust. 3 ustawy	bieżące	majątkowe					
Lp	10	10.1	11.1	11.2	11.3	11.3.1	11.3.2	11.4	11.5	11.6		
Formuła					[11.3.1] + [11.3.2]							
2013	0,00	0,00	27 605 868,25	6 493 545,00	12 843 731,43	762 521,43	12 081 210,00	10 721 330,00	7 591 070,00	5 377 280,00		
2014	0,00	0,00	27 000 000,00	6 300 000,00	24 371 652,24	2 513 346,24	21 858 306,00	21 858 306,00	552 904,00	2 336 210,00		
2015	0,00	0,00	27 000 000,00	6 000 000,00	18 819 000,00	1 300 000,00	17 519 000,00	17 519 000,00	0,00	6 740 000,00		
2016	1 500 000,00	1 500 000,00	27 000 000,00	6 000 000,00	10 700 000,00	0,00	10 700 000,00	10 700 000,00	800 000,00	6 000 000,00		

Wyszczególnienie	Finansowanie programów, projektów lub zadań realizowanych z udziałem środków, o których mowa w art. 5 ust. 1 pkt 2 i 3 ustawy								
	Dochody bieżące na programy, projekty lub zadania finansowane z udziałem środków, o których mowa w art. 5 ust. 1 pkt 2 i 3 ustawy	w tym:		Dochody majątkowe na programy, projekty lub zadania finansowane z udziałem środków, o których mowa w art. 5 ust. 1 pkt 2 i 3 ustawy	w tym:		Wydatki bieżące na programy, projekty lub zadania finansowane z udziałem środków, o których mowa w art. 5 ust. 1 pkt 2 i 3 ustawy	w tym:	
		środki określone w art. 5 ust. 1 pkt 2 ustawy	w tym:		środki określone w art. 5 ust. 1 pkt 2 ustawy	w tym:		finansowane środkami określonymi w art. 5 ust. 1 pkt 2 ustawy	Wydatki bieżące na realizację programu, projektu lub zadania wynikające wyłącznie z zawartych umów z podmiotem dysponującym środkami, o których mowa w art. 5 ust. 1 pkt 2 ustawy
			środki określone w art. 5 ust. 1 pkt 2 ustawy wynikające wyłącznie z zawartych umów na realizację programu, projektu lub zadania			środki określone w art. 5 ust. 1 pkt 2 ustawy wynikające wyłącznie z zawartych umów na realizację programu, projektu lub zadania			
Lp	12.1	12.1.1	12.1.1.1	12.2	12.2.1	12.2.1.1	12.3	12.3.1	12.3.2
Formuła									
2013	563 037,86	563 037,86	563 037,86	0,00	0,00	0,00	581 068,46	563 037,86	563 037,86
2014	106 346,24	106 346,24	106 346,24	0,00	0,00	0,00	106 346,24	106 346,24	106 346,24
2015	0,00	0,00	0,00	0,00	0,00	0,00	0,00	0,00	0,00
2016	0,00	0,00	0,00	0,00	0,00	0,00	0,00	0,00	0,00

Wyszczególnienie	Kwoty dotyczące przejęcia i spłaty zobowiązań po samodzielnych publicznych zakładach opieki zdrowotnej oraz pokrycia ujemnego wyniku									
	Wydatki majątkowe na programy, projekty lub zadania finansowane z udziałem środków, o których mowa w art. 5 ust. 1 pkt 2 i 3 ustawy	w tym:		Kwota zobowiązań wynikających z przejęcia przez jednostkę samorządu terytorialnego zobowiązań po likwidowanych i przekształcanych samodzielnych zakładach opieki zdrowotnej	Dochody budżetowe z tytułu dotacji celowej z budżetu państwa, o której mowa w art. 196 ustawy z dnia 15 kwietnia 2011 r. o działalności leczniczej (Dz.U. Nr 112, poz. 654, z późn. zm.)	Wysokość zobowiązań podlegających umorzeniu, o którym mowa w art. 190 ustawy o działalności leczniczej	Wydatki na spłatę przejętych zobowiązań samodzielnego publicznego zakładu opieki zdrowotnej przekształconego na zasadach określonych w przepisach o działalności leczniczej	Wydatki na spłatę przejętych zobowiązań samodzielnego publicznego zakładu opieki zdrowotnej likwidowanego na zasadach określonych w przepisach o działalności leczniczej	Wydatki na spłatę zobowiązań samodzielnego publicznego zakładu opieki zdrowotnej przejętych do końca 2011 r. na podstawie przepisów o zakładach opieki zdrowotnej	Wydatki bieżące na pokrycie ujemnego wyniku finansowego publicznego zakładu opieki zdrowotnej
		finansowane środkami określonymi w art. 5 ust. 1 pkt 2 ustawy	Wydatki majątkowe na realizację programu, projektu lub zadania wynikające wyłącznie z zawartych umów z podmiotem dysponującym środkami, o których mowa w art. 5 ust. 1 pkt 2 ustawy							
Lp	12.4	12.4.1	12.4.2	13.1	13.2	13.3	13.4	13.5	13.6	13.7
Formuła										
2013	61 790,00	0,00	0,00	0,00	0,00	0,00	0,00	0,00	0,00	0,00
2014	96 210,00	0,00	0,00	0,00	0,00	0,00	0,00	0,00	0,00	0,00
2015	0,00	0,00	0,00	0,00	0,00	0,00	0,00	0,00	0,00	0,00
2016	0,00	0,00	0,00	0,00	0,00	0,00	0,00	0,00	0,00	0,00

Wyszczególnienie	Dane uzupełniające o długu i jego spłacie						
	Spłaty rat kapitałowych oraz wykup papierów wartościowych, o których mowa w pkt. 5.1., wynikające wyłącznie z tytułu zobowiązań już zaciągniętych	Kwota długu, którego planowana spłata dokona się z wydatków budżetu	Wydatki zmniejszające dług	w tym:			Wynik operacji niekasowych wpływających na kwotę długu (m.in. umorzenia, różnice kursowe)
				spłata zobowiązań wymagalnych z lat poprzednich, innych niż w pkt 14.3.3	związane z umowami zaliczanymi do tytułów dłużnych wliczanych w państwowy dług publiczny	wypłaty z tytułu wymagalnych poręczeń i gwarancji	
Lp	14.1	14.2	14.3	14.3.1	14.3.2	14.3.3	14.4
Formuła							
2013	0,00	0,00	0,00	0,00	0,00	0,00	0,00
2014	0,00	0,00	0,00	0,00	0,00	0,00	0,00
2015	0,00	0,00	0,00	0,00	0,00	0,00	0,00
2016	0,00	0,00	0,00	0,00	0,00	0,00	0,00

Wykaz przedsięwzięć do WPF

załącznik nr 2 do Uchwały Nr XXXIII/.../2013 Rady Gminy Pawłowice z dnia 17.12.2013 r.

kwoty w
zł

L.p.	Nazwa i cel	Jednostka odpowiedzialna lub koordynująca	Okres realizacji		Łączne nakłady finansowe	Limit 2013	Limit 2014	Limit 2015	Limit 2016	Limit zobowiązań
			od	do						
1	Wydatki na przedsięwzięcia-ogółem (1.1+1.2+1.3)				69 139 331,14	12 843 731,43	24 371 652,24	18 819 000,00	10 700 000,00	66 704 383,67
1.a	- wydatki bieżące				5 505 515,14	762 521,43	2 513 346,24	1 300 000,00	0,00	4 575 867,67
1.b	- wydatki majątkowe				63 633 816,00	12 081 210,00	21 858 306,00	17 519 000,00	10 700 000,00	62 128 516,00
1.1	Wydatki na programy, projekty lub zadania związane z programami realizowanymi z udziałem środków, o których mowa w art.5 ust.1 pkt 2 i 3 ustawy z dnia 27 sierpnia 2009.r. o finansach publicznych (Dz.U.Nr 157, poz.1240,z późn.zm.), z tego:				1 266 515,14	438 311,43	202 556,24	0,00	0,00	640 867,67
1.1.1	- wydatki bieżące				1 146 515,14	414 521,43	106 346,24	0,00	0,00	520 867,67
1.1.1.1	ECO&ART, Comenius - odkrywanie i promocja naturalnych walorów środowiskowych	Szkoła Podstawowa im.Karola Miarki w Pielgrzymowicach	2012	2014	80 000,00	46 000,00	24 000,00	0,00	0,00	70 000,00
1.1.1.2	Impuls - aktywizacja społeczno zawodowa osób zagrożonych wykluczeniem społecznym w Gminie Pawłowice	Ośrodek Pomocy Społecznej	2012	2013	268 215,78	139 136,93	0,00	0,00	0,00	139 136,93
1.1.1.3	KIDS-Kreatywnie Indywidualizujemy Działania Szkoły - wyrównywanie szans edukacyjnych poprzez indywidualizację procesu kształcenia	Gminny Zespół Oświaty	2012	2013	277 599,14	121 416,04	0,00	0,00	0,00	121 416,04
1.1.1.4	Psia łapa dla żaka II -POKL - Rozwój edukacji i podniesienie wykształcenia dzieci w Gminie Pawłowice	Ośrodek Pomocy Społecznej	2013	2014	46 781,24	5 608,12	41 173,12	0,00	0,00	46 781,24
1.1.1.5	Skarby dla malucha II -POKL - rozwój edukacji i podniesienie poziomu wykształcenia dzieci	Ośrodek Pomocy Społecznej	2013	2014	46 781,24	5 608,12	41 173,12	0,00	0,00	46 781,24
1.1.1.6	Skarby dla malucha -POKL - rozwój edukacji i podniesienie poziomu wykształcenia dziesięciorga dzieci w wieku od 3-5 lat w tym czworo niepełnosprawnych	Ośrodek Pomocy Społecznej	2012	2013	49 460,23	47 510,23	0,00	0,00	0,00	47 510,23

L.p.	Nazwa i cel	Jednostka odpowiedzialna lub koordynująca	Okres realizacji		Łączne nakłady finansowe	Limit 2013	Limit 2014	Limit 2015	Limit 2016	Limit zobowiązań
			od	do						
1.1.1.7	Uczenie się przez całe życie - Comenius -Partnerski Projekt Szkół-Challenge Yours Wits - promowanie przedsiębiorczości oraz nauki języków obcych i informatyki poprzez stworzenie wirtualnej firmy zajmującej się turystyką	Zespół Szkół Ogólnokształcących w Pawłowicach	2011	2013	68 609,91	23 311,00	0,00	0,00	0,00	23 311,00
1.1.1.8	Wyrównywanie szans edukacyjnych i zapewnienie wysokości jakości usług edukacyjnych świadczonych w systemie oświaty, Z wiedzą i doświadczeniem w przyszłość II-POKL - przystosowanie uczniów szkół średnich do potrzeb współczesnego rynku pracy	Zespół Szkół Ogólnokształcących w Pawłowicach	2011	2013	309 067,60	25 930,99	0,00	0,00	0,00	25 930,99
1.1.2	- wydatki majątkowe				120 000,00	23 790,00	96 210,00	0,00	0,00	120 000,00
1.1.2.1	Wsparcie obsługi i bezpieczeństwa pasażerów MZK Jastrzebie innowacyjnymi systemami informatycznymi - zwiększenie atrakcyjności usług transportu zbiorowego	Urząd Gminy Pawłowice	2013	2014	120 000,00	23 790,00	96 210,00	0,00	0,00	120 000,00
1.2	Wydatki na programy, projekty lub zadania związane z umowami partnerstwa publiczno-prywatnego, z tego:				0,00	0,00	0,00	0,00	0,00	0,00
1.2.1	- wydatki bieżące				0,00	0,00	0,00	0,00	0,00	0,00
1.2.2	- wydatki majątkowe				0,00	0,00	0,00	0,00	0,00	0,00
1.3	Wydatki na programy, projekty lub zadania pozostałe (inne niż wymienione w pkt 1.1 i 1.2), z tego:				67 872 816,00	12 405 420,00	24 169 096,00	18 819 000,00	10 700 000,00	66 063 516,00
1.3.1	- wydatki bieżące				4 359 000,00	348 000,00	2 407 000,00	1 300 000,00	0,00	4 055 000,00
1.3.1.1	Instalacja paneli fotowoltaicznych na budynku GOS - poprawa ochrony środowiska	Gminny Ośrodek Sportu	2013	2014	34 000,00	27 000,00	7 000,00	0,00	0,00	34 000,00
1.3.1.2	Miejscowe plany zagospodarowania przestrzennego - objęcie planami zagospodarowania obszaru całej Gminy Pawłowice	Urząd Gminy Pawłowice	2011	2013	625 000,00	321 000,00	0,00	0,00	0,00	321 000,00
1.3.1.3	Opracowanie projektu i wdrożenie nowego systemu komunikacji zbiorowej w Gminie Pawłowice - poprawa atrakcyjności transportu zbiorowego	Urząd Gminy Pawłowice	2013	2014	0,00	0,00	0,00	0,00	0,00	0,00

L.p.	Nazwa i cel	Jednostka odpowiedzialna lub koordynująca	Okres realizacji		Łączne nakłady finansowe	Limit 2013	Limit 2014	Limit 2015	Limit 2016	Limit zobowiązań
			od	do						
1.3.1.4	Wypłata odszkodowań dla osób fizycznych z tytułu zawartych uгод w związku ze zmianą planu zagospodarowania przestrzennego - wykonywanie zadań gminy	Urząd Gminy Pawłowice	2013	2015	3 700 000,00	0,00	2 400 000,00	1 300 000,00	0,00	3 700 000,00
1.3.2	- wydatki majątkowe				63 513 816,00	12 057 420,00	21 762 096,00	17 519 000,00	10 700 000,00	62 008 516,00
1.3.2.1	Budowa boiska przy SP Warszawice - budowa i modern.boisk	Urząd Gminy Pawłowice	2012	2014	370 000,00	30 000,00	270 000,00	0,00	0,00	300 000,00
1.3.2.2	Budowa boiska przy ZSP Golasowice - budowa i modern. boisk	Urząd Gminy Pawłowice	2012	2013	409 026,00	369 026,00	0,00	0,00	0,00	369 026,00
1.3.2.3	Budowa Centrum Kultury - zwiększenie dostępności do usług kulturalnych	Urząd Gminy Pawłowice	2011	2014	19 300 000,00	3 552 904,00	15 587 096,00	0,00	0,00	19 140 000,00
1.3.2.4	Budowa ciągu pieszo-rowerowego ul.Pszczczyńska w Pawłowicach - poprawa układu komunikacyjnego	Urząd Gminy Pawłowice	2013	2014	130 000,00	100 000,00	30 000,00	0,00	0,00	130 000,00
1.3.2.5	Budowa dróg gospodarczych wewnętrznych wzdłuż DK 81 na odcinku od DW 938 do ul.(Dulskiej) - poprawa układu komunikacyjnego	Urząd Gminy Pawłowice	2013	2016	220 000,00	1 000,00	0,00	19 000,00	200 000,00	220 000,00
1.3.2.6	Budowa dróg gospodarczych wewnętrznych wzdłuż DK 81 w Pawłowicach i Warszawicach - poprawa układu komunikacyjnego	Urząd Gminy Pawłowice	2013	2014	690 000,00	40 000,00	650 000,00	0,00	0,00	650 000,00
1.3.2.7	Budowa kanalizacji sanitarnej na obszarze nie objętym systemem kanalizacyjnym w sołectwach Pielgrzymowice,Pniówek,Warszowice - budowa infrastruktury wodociągowej i sanitacyjnej	Gminny Zakład Wodociągów i Kanalizacji	2013	2016	5 992 920,00	142 920,00	0,00	2 850 000,00	3 000 000,00	5 992 920,00
1.3.2.8	Budowa kanalizacji sanitarnej ul.Ks.Kuboszka Krzyżowice - budowa infrastruktury wodociągowej i sanitacyjnej	Gminny Zakład Wodociągów i Kanalizacji	2013	2014	664 500,00	44 500,00	620 000,00	0,00	0,00	664 500,00
1.3.2.9	Budowa kanalizacji sanitarnej ul.Osińska -Stawowa -Poprzeczna Warszawice - budowa infrastruktury wodociągowej i sanitacyjnej	Gminny Zakład Wodociągów i Kanalizacji	2013	2014	387 000,00	22 000,00	365 000,00	0,00	0,00	387 000,00

L.p.	Nazwa i cel	Jednostka odpowiedzialna lub koordynująca	Okres realizacji		Łączne nakłady finansowe	Limit 2013	Limit 2014	Limit 2015	Limit 2016	Limit zobowiązań
			od	do						
1.3.2.10	Budowa kanalizacji sanitarnej ul.Pszczyńska i drogi boczne Warszowice - budowa infrastruktury wodociągowej i sanitacyjnej	Gminny Zakład Wodociągów i Kanalizacji	2013	2014	523 700,00	143 700,00	380 000,00	0,00	0,00	523 700,00
1.3.2.11	Budowa kanalizacji sanitarnej ul.Wyzwolenia- Zapłocie Pawłowice - budowa infrastruktury wodociągowej i sanitacyjnej - 01010	Gminny Zakład Wodociągów i Kanalizacji	2012	2014	502 400,00	42 400,00	450 000,00	0,00	0,00	502 400,00
1.3.2.12	Budowa kanalizacji sanitarnej ul.Zwycięstwa-Korfantego Krzyżowice - budowa infrastruktury wodociągowej i sanitacyjnej	Gminny Zakład Wodociągów i Kanalizacji	2013	2014	199 000,00	44 000,00	155 000,00	0,00	0,00	199 000,00
1.3.2.13	Budowa oświetlenia ul.Borowej w Pielgrzymowicach - oświetlenie gminy Pawłowice	Urząd Gminy Pawłowice	2011	2014	98 000,00	0,00	80 000,00	0,00	0,00	80 000,00
1.3.2.14	Budowa oświetlenia ul.Jastrzębskiej w Pielgrzymowicach - oświetlenie gminy Pawłowice	Urząd Gminy Pawłowice	2012	2013	97 000,00	77 000,00	0,00	0,00	0,00	77 000,00
1.3.2.15	Budowa oświetlenia ul.Korczaka w Golasowicach - oświetlenie gminy Pawłowice	Urząd Gminy Pawłowice	2012	2014	96 000,00	0,00	80 000,00	0,00	0,00	80 000,00
1.3.2.16	Budowa oświetlenia ul.Leśnej w Pawłowicach - oświetlenie gminy Pawłowice	Urząd Gminy Pawłowice	2013	2014	35 000,00	5 000,00	30 000,00	0,00	0,00	35 000,00
1.3.2.17	Budowa oświetlenia ul.Poligonowej w Pawłowicach - oświetlenie gminy Pawłowice	Urząd Gminy Pawłowice	2011	2013	51 300,00	41 000,00	0,00	0,00	0,00	41 000,00
1.3.2.18	Budowa oświetlenia ul.Spokojna w Warszowicach - oświetlenie gminy Pawłowice	Urząd Gminy Pawłowice	2012	2013	39 000,00	30 000,00	0,00	0,00	0,00	30 000,00
1.3.2.19	Budowa oświetlenia ul.Stawowa w Pawłowicach - oświetlenie gminy Pawłowice	Urząd Gminy Pawłowice	2012	2013	96 000,00	90 000,00	0,00	0,00	0,00	90 000,00
1.3.2.20	Budowa oświetlenia ul.Tuwima w Golasowicach - oświetlenie gminy Pawłowice	Urząd Gminy Pawłowice	2011	2014	53 000,00	0,00	40 000,00	0,00	0,00	40 000,00
1.3.2.21	Budowa oświetlenia ul.Wiosennej w Jarząbkowicach - oświetlenie gminy Pawłowice	Urząd Gminy Pawłowice	2013	2015	75 200,00	15 200,00	0,00	60 000,00	0,00	75 200,00

L.p.	Nazwa i cel	Jednostka odpowiedzialna lub koordynująca	Okres realizacji		Łączne nakłady finansowe	Limit 2013	Limit 2014	Limit 2015	Limit 2016	Limit zobowiązań
			od	do						
1.3.2.22	Budowa stacji uzdatniania wody w gminie Pawłowice - budowa infrastruktury wodociągowej i sanitacyjnej	Gminny Zakład Wodociągów i Kanalizacji	2012	2016	6 430 050,00	125 050,00	270 000,00	3 000 000,00	3 000 000,00	6 395 050,00
1.3.2.23	Instalacja paneli fotowoltaicznych na budynku GOS - poprawa ochrony środowiska	Gminny Ośrodek Sportu	2013	2014	46 000,00	46 000,00	0,00	0,00	0,00	46 000,00
1.3.2.24	Modernizacja boiska treningowego ze sztuczną nawierzchnią w Pawłowicach - budowa i modern.boisk	Gminny Ośrodek Sportu	2012	2013	957 000,00	907 000,00	0,00	0,00	0,00	907 000,00
1.3.2.25	Przebudowa drogi bocznej ul.Górnicy /14-16/ w Pawłowicach - poprawa układu komunikacyjnego	Urząd Gminy Pawłowice	2011	2014	288 000,00	0,00	280 000,00	0,00	0,00	280 000,00
1.3.2.26	Przebudowa drogi bocznej ul.Polnej /17/ wraz z parkingiem i oświetleniem w Pawłowicach - poprawa układu komunikacyjnego	Urząd Gminy Pawłowice	2012	2014	424 000,00	4 000,00	400 000,00	0,00	0,00	404 000,00
1.3.2.27	Przebudowa drogi bocznej ul.Polnej /20/ wraz z parkingiem w Pawłowicach - poprawa układu komunikacyjnego	Urząd Gminy Pawłowice	2012	2014	724 000,00	354 000,00	350 000,00	0,00	0,00	704 000,00
1.3.2.28	Przebudowa łącznika DW 938 do DK 81 (ul.Dulska) w Pawłowicach - poprawa układu komunikacyjnego	Urząd Gminy Pawłowice	2013	2014	625 000,00	25 000,00	600 000,00	0,00	0,00	625 000,00
1.3.2.29	Przebudowa parkingu przy ul.Szkolnej w Pawłowicach - zwiększenie miejsc parkingowych	Urząd Gminy Pawłowice	2012	2013	270 000,00	250 000,00	0,00	0,00	0,00	250 000,00
1.3.2.30	Przebudowa parteru budynku C dla potrzeb biblioteki publicznej w Pawłowicach - zwiększenie dostępności do usług bibliotek	GMINNY ZESPÓŁ KOMUNALNY	2012	2013	342 000,00	122 000,00	0,00	0,00	0,00	122 000,00
1.3.2.31	Przebudowa przepowni osiedlowych PO1 i PO2 Pawłowice - budowa infrastruktury wodociągowej i sanitacyjnej	Gminny Zakład Wodociągów i Kanalizacji	2013	2015	931 500,00	41 500,00	0,00	890 000,00	0,00	931 500,00
1.3.2.32	Przebudowa przepustów na cieku Jelonek w ciągu ul.Zielonej i ul.Grunwaldzkiej w Pielgrzymowicach - poprawa układu komunikacyjnego	Urząd Gminy Pawłowice	2012	2014	365 000,00	165 000,00	100 000,00	0,00	0,00	265 000,00
1.3.2.33	Przebudowa sieci kanalizacji sanitarnej tłocznej ul.Nowa Pawłowice - budowa infrastruktury wodociągowej i sanacyjnej	Gminny Zakład Wodociągów i Kanalizacji	2013	2014	126 220,00	26 220,00	100 000,00	0,00	0,00	126 220,00

L.p.	Nazwa i cel	Jednostka odpowiedzialna lub koordynująca	Okres realizacji		Łączne nakłady finansowe	Limit 2013	Limit 2014	Limit 2015	Limit 2016	Limit zobowiązań
			od	do						
1.3.2.34	Przebudowa ul. Cieszyńskiej w Pielgrzymowicach - poprawa układu komunikacyjnego	Urząd Gminy Pawłowice	2012	2013	820 000,00	800 000,00	0,00	0,00	0,00	800 000,00
1.3.2.35	Przebudowa ul. Grzybowej w Pawłowicach - poprawa układu komunikacyjnego	Urząd Gminy Pawłowice	2012	2015	1 062 000,00	12 000,00	0,00	1 000 000,00	0,00	1 012 000,00
1.3.2.36	Przebudowa ul. K. Miarki w Pielgrzymowicach od ul. Krzyżowej do ul. Golasowickiej - poprawa układu komunikacyjnego	Urząd Gminy Pawłowice	2013	2015	519 000,00	19 000,00	100 000,00	400 000,00	0,00	519 000,00
1.3.2.37	Przebudowa ul. Kanarkowej w Pniówku - poprawa układu komunikacyjnego	Urząd Gminy Pawłowice	2012	2013	320 000,00	300 000,00	0,00	0,00	0,00	300 000,00
1.3.2.38	Przebudowa ul. Kościelnej wraz z drogą gospodarczą w Warszowicach - poprawa układu komunikacyjnego	Urząd Gminy Pawłowice	2012	2015	3 055 000,00	0,00	0,00	3 000 000,00	0,00	3 000 000,00
1.3.2.39	Przebudowa ul. Partyzantów w Krzyżowicach - poprawa układu komunikacyjnego	Urząd Gminy Pawłowice	2013	2016	3 100 000,00	100 000,00	0,00	500 000,00	2 500 000,00	3 100 000,00
1.3.2.40	Przebudowa ul. Szkolnej w Krzyżowicach III etap - poprawa układu komunikacyjnego	Urząd Gminy Pawłowice	2013	2015	750 000,00	250 000,00	0,00	500 000,00	0,00	750 000,00
1.3.2.41	Przebudowa ul. Zawadzkiego w Golasowicach - poprawa układu komunikacyjnego	Urząd Gminy Pawłowice	2013	2014	825 000,00	0,00	825 000,00	0,00	0,00	825 000,00
1.3.2.42	Rewitalizacja parku przy ul. Zjednoczenia w Pawłowicach - ochrona zabytków, zwiększenie bazy rekreacyjnej	Urząd Gminy Pawłowice	2012	2015	335 000,00	0,00	0,00	300 000,00	0,00	300 000,00
1.3.2.43	Zagospodarowanie głowicy wschodniej wraz z drogami dojazdowymi/obwodnica ul. Szybowa - zwiększenie atrakcyjności terenów przemysłowych	Urząd Gminy Pawłowice	2013	2016	7 070 000,00	20 000,00	0,00	5 000 000,00	2 000 000,00	7 020 000,00
1.3.2.44	Zagospodarowanie przestrzeni publicznej przy ul. Zjednoczenia w Pawłowicach. Budowa Targowiska wraz z infrastrukturą towarzyszącą - poprawienie warunków handlu w Gminie Pawłowice	Urząd Gminy Pawłowice	2011	2013	4 100 000,00	3 700 000,00	0,00	0,00	0,00	3 700 000,00

Objaśnienia wartości przyjętych uchwałą zmieniającą wieloletnią prognozę finansową na lata 2013-2016

- 1. W załączniku nr 1** „Wieloletnia prognoza Finansowa Gminy Pawłowice na lata 2013-2016 wraz z prognozą długu na lata 2013-2016” wprowadza się wartości liczbowe wynikające z projektu uchwały Rady Gminy w sprawie zmiany budżetu Gminy na 2013rok przygotowanej na sesję listopadową Rady Gminy,
- 2. W załączniku nr 2** „Wykaz przedsięwzięć realizowanych w latach 2013-2016” zmienia się :

w wydatkach majątkowych:

zadanie – „**Budowa Centrum Kultury**”- zwiększyć o kwotę 552 904,00 zł limit wydatków w roku 2013, a zmniejszyć o kwotę 552 904,00 zł. limit wydatków w roku 2014

Uzasadnienie

W związku ze zmianami wynikającymi z projektu uchwały Rady Gminy w sprawie zmiany budżetu Gminy na 2013 rok przygotowanej na sesję grudniową oraz zmianami w przedsięwzięciach zachodzi konieczność aktualizacji informacji zawartych w Wieloletniej Prognozie Finansowej Gminy Pawłowice na lata 2013-2016. Wobec powyższego wprowadza się następujące zmiany:

W załączniku nr 1, „Wieloletnia prognoza Finansowa Gminy Pawłowice na lata 2013-2016 wraz z prognozą długu na lata 2013-2016” wprowadza się wartości liczbowe wynikające z projektu uchwały Rady Gminy w sprawie zmiany budżetu Gminy na 2013 rok przygotowanej na sesję grudniową Rady Gminy,

W załączniku nr 2, „Wykaz przedsięwzięć realizowanych w latach 2013-2016” zmienia się :

w wydatkach majątkowych:

zadanie – „**Budowa Centrum Kultury Pawłowice**” – zwiększyć o kwotę

552 904,00 zł limit wydatków w roku 2013, a zmniejszyć o kwotę 552 904,00 zł limit wydatków w roku 2014

W załączniku nr 3 zawarto objaśnienia zmian wartości przyjętych do Wieloletniej Prognozy Finansowej Gminy Pawłowice na lata 2013-2016”.

**Uchwała Nr
Rady Gminy Pawłowice**

z dnia grudnia 2013 r.

w sprawie: zmian w budżecie gminy Pawłowice na 2013 r.

Na podstawie art. 18 ust. 2 pkt 4, art. 51, 58 ustawy z dnia 8 marca 1990 r. o samorządzie gminnym /tekst jednolity Dz. U. z 2013 r. poz. 594/ i art.3, 4 ustawy z dnia 13 listopada 2003r. o dochodach jednostek samorządu terytorialnego /tekst jednolity Dz. U. z 2008 r. Nr 88 poz.535 /oraz art.211, 212, 216, 217, 258 ustawy z dnia 27 sierpnia 2009 r. o finansach publicznych /Dz. U. z 2013r. poz. 885 z późn. zm/ po uzyskaniu pozytywnej opinii Komisji Gospodarki i Mienia Komunalnego oraz Komisji Działalności Społecznej

**Rada Gminy Pawłowice
uchwala:**

§ 1

1. Zwiększyć planowane dochody budżetu Gminy o kwotę **424.504,00 zł.** w tym:
 - 1) dochody bieżące o kwotę **424.504,00 zł** zgodnie z Załącznikiem Nr 1 do niniejszej uchwały.
2. Łączna kwota planowanych dochodów budżetu Gminy po wprowadzeniu zmian, o których mowa w ust. 1 wynosi **70.261.735,19 zł.**

§ 2

1. Zwiększyć planowane wydatki budżetu Gminy o kwotę **552.904,00 zł,** w tym:
 - 1) wydatki majątkowe o kwotę **552.904,00 zł**
2. Zmniejszyć planowane wydatki budżetu Gminy o kwotę **128.400,00 zł,** w tym:
 - 1) wydatki bieżące o kwotę **120.000,00 zł**
 - 2) wydatki majątkowe o kwotę **8.400,00 zł** zgodnie z Załącznikiem Nr 2 do niniejszej uchwały.
3. Łączna kwota planowanych wydatków budżetu Gminy po wprowadzeniu zmian, o których mowa w ust. 1 i 2 wynosi **80.355.735,19 zł.**

§ 3

1. Zmienia się załącznik nr 1 „Plan wydatków na zadania inwestycyjne realizowane w roku 2013”, który otrzymuje brzmienie jak w załączniku nr 3 do niniejszej uchwały.
2. Zmienia się załącznik nr 5 „Dotacje udzielane z budżetu gminy w roku 2013”, który otrzymuje brzmienie jak w załączniku nr 4 do niniejszej uchwały.

§ 4

Wykonanie uchwały powierza się Wójtowi Gminy Pawłowice

§ 5

Uchwała wchodzi w życie z dniem podjęcia i podlega ogłoszeniu w Dzienniku Urzędowym Województwa Śląskiego.

Załącznik nr 1
do Uchwały Nr
Rady Gminy Pawłowice
z dnia

				R A Z E M G M I N A	
Dział	Źródła dochodu	Zwiększyć	Zmniejszyć	Zwiększyć	Zmniejszyć
1	2	3	4	5	6
R A Z E M D O C H O D Y		424.504,00	-	424.504,00	-
756	Dochody od osób prawnych, od osób fizycznych i od innych jednostek nieposiadających osobowości prawnej oraz wydatki związane z ich poborem	174.000,00	-	174.000,00	-
	dochody bieżące, w tym:	174.000,00	-	174.000,00	-
	- opłata planistyczna	174.000,00	-	174.000,00	-
758	Różne rozliczenia	250.504,00	-	250.504,00	-
	dochody bieżące, w tym:	250.504,00	-	250.504,00	-
	- subwencje ogólne	250.504,00	-	250.504,00	-

Załącznik nr 2
do Uchwały Nr
Rady Gminy Pawłowice
z dnia

					R A Z E M G M I N A	
Dział	Roz.	Wyszczególnienie	Zwiększyć	Zmniejszyć	Zwiększyć	Zmniejszyć
1	2	3	4	5	6	7
R A Z E M W Y D A T K I			552.904,00	128.400,00	552.904,00	128.400,00
852		Pomoc społeczna	-	100.000,00	-	100.000,00

	85212	Świadczenia rodzinne, świadczenia z funduszu alimentacyjnego oraz składki na ubezpieczenia emerytalne i rentowe z ubezpieczenia społecznego	-	42.000,00	-	42.000,00
		Wydatki bieżące, w tym:	-	42.000,00	-	42.000,00
		- wynagrodzenia i składki od nich naliczane	-	42.000,00	-	42.000,00
	85219	Ośrodki pomocy społecznej	-	41.000,00	-	41.000,00
		Wydatki bieżące, w tym:	-	41.000,00	-	41.000,00
		- wynagrodzenia i składki od nich naliczane	-	41.000,00	-	41.000,00
	85228	Usługi opiekuńcze i specjalistyczne usługi opiekuńcze	-	17.000,00	-	17.000,00
		Wydatki bieżące, w tym:	-	17.000,00	-	17.000,00
		- wynagrodzenia i składki od nich naliczane	-	17.000,00	-	17.000,00
921		Kultura i ochrona dziedzictwa narodowego	552.904,00	28.400,00	552.904,00	28.400,00
	92109	Domy i ośrodki kultury, świetlice i kluby	552.904,00	-	552.904,00	-
		Wydatki inwestycyjne	552.904,00	-	552.904,00	-
	92116	Pozostała działalność	-	28.400,00	-	28.400,00
		Wydatki bieżące, w tym:	-	20.000,00	-	20.000,00
		- dotacje	-	20.000,00	-	20.000,00
		Wydatki inwestycyjne, w tym	-	8.400,00	-	8.400,00
		- dotacje	-	8.400,00	-	8.400,00

PLAN WYDATKÓW NA ZADANIA INWESTYCYJNE REALIZOWANE W ROKU 2013

DZ. 010 ROLNICTWO I ŁOWIECTWO **976.090,00**

w tym rozdz. 01010:

- dotacja celowa na zadania inwestycyjne realizowane przez zakład budżetowy GZWik 976.090,00

w tym:

- budowa odcinka wodociągu ul. Zjednoczenia Pawłowice - 58.300,00

- nabycie urządzeń wodociągowych i kanalizacyjnych - 34.950,00

- renowacja kanalizacji sanitarnej Osiedle Pawłowice - 882.840,00

DZ. 600 TRANSPORT I ŁACZNOŚĆ **3.915.500,00**

w tym rozdz. 60013

- budowa ciągu pieszo - rowerowego ul. Świerczewskiego Pawłowice 1.065.000,00

- budowa obwodnicy miejscowości Pawłowice 230.000,00

w tym rozdz. 60014:

- budowa ciągu pieszo – rowerowego przy ul. Zjednoczenia na odcinku ul. Pszczyńskiej do DK 81Pawłowice 1.673.500,00

- przebudowa ul. Ligonia Krzyżowice -
poprawa układu komunikacyjnego w ciągu dróg powiatowych ul. Ligonia
I ul. Zwycięstwa w Krzyżowicach 391.000,00

- poprawa układu komunikacyjnego w ciągu dróg powiatowych ul. Ligonia
I ul. Zwycięstwa w Krzyżowicach - budowa ścieżki rowerowej ul. Ligonia-
Zwycięstwa Krzyżowice, 40.000,00

- budowa ścieżki rowerowej ul. Słowackiego w Golasowicach do ul. Powstańców
w Pielgrzymowicach 100.000,00

w tym rozdz. 60016:

- przebudowa dróg gminnych o nawierzchni twardej nieulepszonej 5.000,00

sołectwo Pawłowice

- budowa ciągu pieszo-rowerowego wzdłuż ul. Polnej na odcinku od ul. Zjednoczenia
do ul. Mickiewicza 111.000,00

sołectwo Warszawice

- przebudowa ul. Miczka 300.000,00

DZ. 700 GOSPODARKA MIESZKANIOWA **208.100,00**

w tym rozdz. 70004:

- zakupy inwestycyjne 5.000,00

w tym rozdz. 70005:

- zakupy inwestycyjne 103.100,00

w tym rozdz. 70095:

- zakupy inwestycyjne 80.000,00

- zabudowa platformy dla osób niepełnosprawnych w OPS 20.000,00

DZ. 750 ADMINISTRACJA PUBLICZNA **96.000,00**

w tym rozdz. 75023

- zakupy inwestycyjne 73.000,00

- wykonanie napisu na budynku UG 23.000,00

<u>DZ. 754 BEZPIECZEŃSTWO PUBLICZNE I OCHRONA PRZECIWPOŻAROWA</u>	<u>131.000,00</u>
w tym rozdz. 75404	
- zakupy inwestycyjne	11.000,00
w tym rozdz. 75411	
- zakup samochodu dla PSP	20.000,00
w tym rozdz. 75412	
- zakup samochodu dla jednostki OSP Krzyżowice	100.000,00
<u>DZ. 801 OŚWIATA I WYCHOWANIE</u>	<u>400.000,00</u>
w tym rozdz. 80101	
- przebudowa SP Pielgrzymowice	400.000,00
<u>DZ. 851 OCHRONA ZDROWIA</u>	<u>15.000,00</u>
w tym rozdz. 85111	
- zakup sprzętu dla Szpitala	15.000,00
<u>DZ. 900 GOSPODARKA KOMUNALNA I OCHRONA ŚRODOWISKA</u>	<u>444.500,00</u>
w tym rozdz. 90015	
- modernizacja oświetlenia przy ul. LWP Pawłowice	30.000,00
w tym rozdz. 90019	
- zakupy inwestycyjne	414.500,00
<u>DZ. 926 KULTURA FIZYCZNA</u>	<u>7.000,00</u>
w tym rozdz. 92695	
- zakupy inwestycyjne	7.000,00
<u>OGÓŁEM WYDATKI MAJĄTKOWE</u>	<u>6.193.190,00</u>

Załącznik Nr 4
do Uchwały Nr
Rady Gminy Pawłowice
z dnia

DOTACJE UDZIELANE Z BUDŻETU GMINY W ROKU 2013

1. Dotacje dla jednostek sektora finansów publicznych

Dz.	Rozdział	Nazwa zadania	Kwota	Dotacja przedmiotowa	Dotacja podmiotowa	Dotacja celowa
010	01010	Finansowanie zadań inwestycyjnych w zakresie gospodarki wodno – ściekowej i wodociągowej – realizuje zakład budżetowy	1.608.380,00			1.608.380,00
600	60004	Komunikacja zbiorowa na terenie gminy realizuje MZK Jastrzębie	1.450.000,00			1.450.000,00
600	60013	Dotacja celowa na pomoc finansową dla Województwa Śląskiego – udział w bieżącym utrzymaniu dróg	60.000,00			60.000,00
		Dotacja celowa na pomoc finansową dla Województwa Śląskiego na budowę ciągu pieszo - rowerowego ul. Świerczewskiego i ul. Pszczyńska z DW 933	1.050.000,00			1.050.000,00
	60014	Dotacja celowa na pomoc finansową dla Powiatu Pszczyńskiego – udział w remontach i w bieżącym utrzymaniu dróg	80.000,00			80.000,00
		Dotacja celowa na pomoc finansową dla Powiatu Pszczyńskiego – udział w budowie dróg i ścieżek rowerowych przy drogach powiatowych	1.221.000,00			1.221.000,00
750	75023	Realizacja zadań z zakresu administracji publicznej – porozumienie z Starostwem Pszczyńskim	37.500,00			37.500,00
754	75404	Wpłata na fundusz celowy Policji – realizacja zadań w zakresie bezpieczeństwa mieszkańców gminy	90.000,00			90.000,00
	75411	Zakup samochodu dla PSP - dotacja	20.000,00			20.000,00

851	85111	Zakup sprzętu dla Szpitala	15.000,00			15.000,00
	85154	Prowadzenie działalności profilaktycznej w zakresie przeciwdziałania alkoholizmowi – porozumienie z j.s.t	14.550,00			14.550,00
921	92109	Prowadzenie działalności kulturalnej przez Gminny Ośrodek Kultury	1.500.000,00		1.500.000,00	
	92116	Prowadzenie działalności przez Gminną Bibliotekę Publiczną	674.200,00		674.200,00	
926	92695	Wspieranie i upowszechnianie kultury fizycznej i sportu – zadanie realizuje zakład budżetowy GOS	1.065.000,00	1.065.000,00		
		Dotacja celowa na wydatki inwestycyjne – modernizacja boiska GOS	960.000,00			960.000,00
		Dotacja celowa na zadania bieżące dla GOS	27.000,00			27.000,00

2 Dotacje dla jednostek spoza sektora finansów publicznych

Dz.	Rozdział	Nazwa zadania	Kwota	Dotacja przedmiotowa	Dotacja podmiotowa	Dotacja celowa
010	01008	Realizacja zadań w zakresie utrzymania urządzeń melioracji wodnych na terenie gminy Pawłowice	170.000,00			170.000,00
	01030	Wpłaty gmin na rzecz Izb rolniczych	27.000,00			27.000,00
754	75412	Realizacja zadań bieżących w zakresie ochrony przeciwpożarowej dotacja dla jednostek OSP	11.500,00			11.500,00
		Zakup samochodu przeciwpożarowego – dotacja dla jednostki OSP	100.000,00			100.000,00
801	80104	Realizacja zadań z oświaty – dotacja dla niepublicznych przedszkoli	569.000,00			569.000,00
851	85121	Realizacja zadań z zakresu ochrony zdrowia	5.000,00			5.000,00
	85154	Prowadzenie działalności profilaktycznej w zakresie przeciwdziałania alkoholizmowi przez Stowarzyszenia i Fundacje	15.000,00			15.000,00
853	85305	Organizacja opieki nad dziećmi w wieku do lat 3 – niepubliczny żłobek	300.000,00			300.000,00

900	90019	Realizacja zadań w zakresie ochrony środowiska – dotacje dla mieszkańców z terenu gminy Pawłowice w oparciu o Uchwałę Rady Gminy Pawłowice	25.000,00			25.000,00
		Realizacja zadań w zakresie ochrony środowiska – dotacja na wydatki inwestycyjne dla mieszkańców z terenu gminy Pawłowice w oparciu o Uchwałę Rady Gminy Pawłowice	414.500,00			414.500,00
	90095	Realizacja zadań własnych w zakresie ochrony środowiska przez stowarzyszenia	5.000,00			5.000,00
921	92195	Realizacja zadań własnych w zakresie kultury przez stowarzyszenia	45.000,00			45.000,00
926	92695	Realizacja zadań w zakresie kultury fizycznej i sportu wśród dzieci i młodzieży na terenie gminy Pawłowice w oparciu o Uchwałę Rady Gminy Pawłowice.	514.000,00			514.000,00
		<u>DOTACJE RAZEM /1+2/ z tego:</u>	<u>12.073.630,00</u>	<u>1.065.000,00</u>	<u>2.174.200,00</u>	<u>8.834.430,00</u>
		- zadania bieżące	6.684.750,00	1.065.000,00	2.174.200,00	3.445.550,00
		- zadania majątkowe	5.388.880,00	-	-	5.388.880,00

Uzasadnienie do uchwał w sprawie zmian w budżecie gminy i WPF - grudzień 2013

1. Zwiększenie dochodów:

- subwencja rekompensująca w wysokości **250.504,00** tytułem utraconych dochodów podatkowych działających na terenie Strefy Ekonomicznej /758-75805-2920/
- naliczenie i wpłata renty planistycznej w wysokości **174.000,00** /756-75618-0490/

2. Zmniejszenie wydatków:

- zmniejszenie wydatków bieżących w jednostce budżetowej OPS na łączną kwotę **100.000,00**
- zmniejszenie dotacji podmiotowej dla GBP – kwota **20.000,00** oraz dotacji celowej na zakupy inwestycyjne - kwota **8.400,00**

2. Zwiększenie wydatków:

- na zadaniu inwestycyjnym „Budowa Centrum Kultury” o kwotę **552.904,00**

Projekt

z dnia

**UCHWAŁA NR
RADY GMINY PAWŁOWICE**

z dnia 2013 r.

**w sprawie uchwalenia Wieloletniej Prognozy Finansowej Gminy Pawłowice
na lata 2014–2017**

Na podstawie art. 18 ust.2 pkt 15 ustawy z dnia 8 marca 1990 r. o samorządzie gminnym (t.j. Dz.U. z 2013 r. poz. 594 ze zmianami) oraz art. 226, art. 227, art. 228, art.229, art. 230 ust.1 i 6 oraz art. 243 ustawy z dnia 27 sierpnia 2009 r. o finansach publicznych(tj. Dz.U. z 2013 r. poz. 885 ze zmianami)

**Rada Gminy Pawłowice
uchwała**

§ 1. Przyjmuje się Wieloletnią Prognozę Finansową Gminy Pawłowice na lata 2014–2017 wraz z prognozą kwoty długu i spłat zobowiązań na lata 2014–2017 zgodnie z załącznikiem nr 1 do niniejszej uchwały.

§ 2. Określa się wykaz przedsięwzięć realizowanych w latach 2014–2017, zgodnie z załącznikiem nr 2 do niniejszej uchwały.

§ 3. Objaśnienia przyjętych wartości do wieloletniej prognozy finansowej na lata 2014-2017 stanowią załącznik nr 3 do niniejszej uchwały.

§ 4. 1) Upoważnia się Wójta Gminy Pawłowice do zaciągania zobowiązań :

- a) związanych z realizacją przedsięwzięć, określonych w załączniku nr 2 do uchwały,
 - b) z tytułu umów, których realizacja w roku budżetowym i w latach następnych jest niezbędna do zapewnienia ciągłości działania jednostki i z których wynikające płatności wykraczają poza rok budżetowy do łącznej kwoty 3 000 000,00 zł w każdym roku budżetowym.
- 2) Upoważnia się Wójta Gminy Pawłowice do przekazania uprawnień do zaciągania zobowiązań, o których jest mowa w ust.1 kierownikom jednostek organizacyjnych Gminy Pawłowice do łącznej kwoty 1 000 000,00 zł w każdym roku budżetowym .

§ 5. Wykonanie uchwały powierza się Wójtowi Gminy Pawłowice.

§ 6. Z dniem wejścia w życie niniejszej uchwały traci moc uchwała Nr XXIII/294/2012 Rady Gminy Pawłowice z dnia 18 grudnia 2012 r. w sprawie uchwalenia Wieloletniej Prognozy Finansowej Gminy Pawłowice na lata 2013-2016 ze zmianami.

§ 7. Uchwała wchodzi w życie z dniem 1 stycznia 2014r.

Wieloletnia Prognoza Finansowa

załącznik nr 1 do uchwały Rady Gminy Pawłowice Nr XXXIII/399/2013 z dnia 17.12.2013 r.

Wieloletnia prognoza finansowa Gminy Pawłowice na lata 2014-2017 wraz z prognozą długu i spłat zobowiązań na rok 2014 i lata następne

Wyszczególnienie	Dochody ogółem	z tego:										
		Dochody bieżące	w tym:							Dochody majątkowe	w tym:	
			dochody z tytułu udziału we wpływach z podatku dochodowego od osób fizycznych	dochody z tytułu udziału we wpływach z podatku dochodowego od osób prawnych	podatki i opłaty	w tym:		z subwencji ogólnej	z tytułu dotacji i środków przeznaczonych na cele bieżące		ze sprzedaży majątku	z tytułu dotacji oraz środków przeznaczonych na inwestycje
						z podatku od nieruchomości						
Lp	1	1.1	1.1.1	1.1.2	1.1.3	1.1.3.1	1.1.4	1.1.5	1.2	1.2.1	1.2.2	
Formuła	[1.1]+[1.2]											
2014	70 996 404,74	70 846 404,74	16 145 341,00	2 000 000,00	26 957 000,00	20 000 000,00	17 534 820,00	6 239 143,74	150 000,00	150 000,00	0,00	
2015	71 000 000,00	70 850 000,00	16 200 000,00	2 000 000,00	27 000 000,00	20 000 000,00	17 500 000,00	6 000 000,00	150 000,00	150 000,00	0,00	
2016	71 050 000,00	70 850 000,00	16 200 000,00	2 000 000,00	27 000 000,00	20 000 000,00	17 500 000,00	6 000 000,00	200 000,00	200 000,00	0,00	
2017	71 100 000,00	71 000 000,00	16 500 000,00	2 000 000,00	27 000 000,00	20 000 000,00	17 500 000,00	6 000 000,00	100 000,00	100 000,00	0,00	

Wyszczególnienie	Wydatki ogółem	z tego:						Wynik budżetu	
		Wydatki bieżące	w tym:				Wydatki majątkowe		
			z tytułu poręczeń i gwarancji	w tym:		wydatki na obsługę długu			w tym:
				gwarancje i poręczenia podlegające wyłączeniu z limitów spłaty zobowiązań określonych w art. 243 ust. 3 pkt 2 ustawy z dnia 27 sierpnia 2009 r. o finansach publicznych (Dz. U. Nr 157, poz. 1240, z późn. zm.) lub art. 169 ust. 3 pkt 2 ustawy z dnia 30 czerwca 2005 r. o finansach publicznych (Dz. U. Nr 249, poz. 2104, z późn. zm.)	na spłatę przejętych zobowiązań samodzielnego publicznego zakładu opieki zdrowotnej przekształconego na zasadach określonych w przepisach o działalności leczniczej, w wysokości w jakiej nie podlegają sfinansowaniu dotacją z budżetu państwa				odsetki i dyskonto określone w art. 243 ust. 1 ustawy lub art. 169 ust. 1 upz z 2005 r.
2.1	2.1.1	2.1.1.1	2.1.2	2.1.3	2.1.3.1	2.2	3		
Lp	2	2.1	2.1.1	2.1.1.1	2.1.2	2.1.3	2.1.3.1	2.2	3
Formuła	[2.1] + [2.2]								[1] - [2]
2014	76 792 824,74	54 011 856,74	0,00	0,00	0,00	240 000,00	240 000,00	22 780 968,00	-5 796 420,00
2015	72 000 000,00	55 000 000,00	0,00	0,00	0,00	194 536,00	194 536,00	17 000 000,00	-1 000 000,00
2016	71 050 000,00	55 000 000,00	0,00	0,00	0,00	74 810,00	74 810,00	16 050 000,00	0,00
2017	71 100 000,00	55 000 000,00	0,00	0,00	0,00	0,00	0,00	16 100 000,00	0,00

Wyszczególnienie	Przychody budżetu	z tego:							
		Nadwyżka budżetowa z lat ubiegłych	w tym:	Wolne środki, o których mowa w art. 217 ust.2 pkt 6 ustawy	w tym:	Kredyty, pożyczki, emisja papierów wartościowych	w tym:	Inne przychody niezwiązane z zaciągnięciem długu	w tym:
			na pokrycie deficytu budżetu		na pokrycie deficytu budżetu		na pokrycie deficytu budżetu		na pokrycie deficytu budżetu
Lp	4	4.1	4.1.1	4.2	4.2.1	4.3	4.3.1	4.4	4.4.1
Formuła	[4.1] + [4.2] + [4.3] + [4.4]								
2014	5 796 420,00	1 796 420,00	1 796 420,00	4 000 000,00	4 000 000,00	0,00	0,00	0,00	0,00
2015	3 000 000,00	3 000 000,00	1 000 000,00	0,00	0,00	0,00	0,00	0,00	0,00
2016	2 000 000,00	2 000 000,00	0,00	0,00	0,00	0,00	0,00	0,00	0,00
2017	0,00	0,00	0,00	0,00	0,00	0,00	0,00	0,00	0,00

Wyszczególnienie	Rozchody budżetu	z tego:				Kwota długu	w tym:				Kwota zobowiązań wynikających z przejęcia przez jednostkę samorządu terytorialnego zobowiązań po likwidowanych i przekształcanych jednostkach zaliczanych do sektora finansów publicznych	
		Spłaty rat kapitałowych kredytów i pożyczek oraz wykup papierów wartościowych	w tym:		Inne rozchody niezwiązane ze spłatą długu		Łączna kwota wyłączeń z ograniczeń długu określonych w art. 170 ust. 3 ufp z 2005 r. oraz w art. 36 ustawy o zmianie niektórych ustaw w związku z realizacją ustawy budżetowej	w tym:		Wskaźnik zadłużenia do dochodów ogółem określony w art. 170 ufp z 2005 r., bez uwzględnienia wyłączeń określonych w pkt 6.1.		Wskaźnik zadłużenia do dochodów ogółem, o którym mowa w art. 170 ufp z 2005 r., po uwzględnieniu wyłączeń określonych w pkt 6.1.
			łączna kwota przypadających na dany rok kwot wyłączeń określonych w: art. 243 ust. 3 pkt 1 ustawy (lub art. 169 ust. 3 pkt 1 ufp z 2005 r.), art. 121a ustawy z dnia 27 sierpnia 2009 r. – Przepisy wprowadzające ustawę o finansach publicznych (Dz. U. Nr 157, poz. 1241, z późn. zm.) oraz art. 36 ustawy z dnia 7 grudnia 2012 r. o zmianie niektórych ustaw w związku z realizacją ustawy budżetowej (Dz.U. poz. 1456)	w tym:				kwota wyłączeń z ograniczeń długu określonych w art. 170 ust. 3 ufp z 2005 r.				
				kwota przypadających na dany rok kwot wyłączeń określonych w art. 243 ust. 3 pkt 1 ustawy lub art. 169 ust. 3 pkt 1 ufp z 2005 r.								
Lp	5	5.1	5.1.1	5.1.1.1	5.2	6	6.1	6.1.1	6.2	6.3	7	
Formuła	[5.1] + [5.2]								[6]/[1]	(([6]-[6.1])/[1])		
2014	0,00	0,00	0,00	0,00	0,00	4 000 000,00	0,00	0,00	5,63%	5,63%	0,00	
2015	2 000 000,00	2 000 000,00	0,00	0,00	0,00	2 000 000,00	0,00	0,00	2,82%	2,82%	0,00	
2016	2 000 000,00	2 000 000,00	0,00	0,00	0,00	0,00	0,00	0,00	0,00%	0,00%	0,00	
2017	0,00	0,00	0,00	0,00	0,00	0,00	0,00	0,00	0,00%	0,00%	0,00	

Wyszczególnienie	Relacja zrównoważenia wydatków bieżących, o której mowa w art. 242 ustawy		Wskaźnik spłaty zobowiązań									
	Różnica między dochodami bieżącymi a wydatkami bieżącymi	Różnica między dochodami bieżącymi, powiększonymi o nadwyżkę budżetową określoną w pkt 4.1. i wolne środki określone w pkt 4.2. a wydatkami bieżącymi, pomniejszonymi(6) o wydatki określone w pkt 2.1.2.	Wskaźnik planowanej łącznej kwoty spłaty zobowiązań, o której mowa w art. 169 ust. 1 upf z 2005 r. do dochodów ogółem, bez uwzględnienia wyłączeń określonych w pkt 5.1.1.	Wskaźnik planowanej łącznej kwoty spłaty zobowiązań, o której mowa w art. 169 ust. 1 upf z 2005 r. do dochodów ogółem, po uwzględnieniu wyłączeń przypadających na dany rok określonych w pkt 5.1.1.	Wskaźnik planowanej łącznej kwoty spłaty zobowiązań, o której mowa w art. 243 ust. 1 ustawy do dochodów ogółem, bez uwzględnienia zobowiązań związku współtworzonego przez jednostkę samorządu terytorialnego i bez uwzględnienia wyłączeń przypadających na dany rok określonych w pkt 5.1.1.	Wskaźnik planowanej łącznej kwoty spłaty zobowiązań, o której mowa w art. 243 ust. 1 ustawy do dochodów ogółem, bez uwzględnienia zobowiązań związku współtworzonego przez jednostkę samorządu terytorialnego, po uwzględnieniu wyłączeń przypadających na dany rok określonych w pkt 5.1.1.	Kwota zobowiązań związku współtworzonego przez jednostkę samorządu terytorialnego przypadających do spłaty w danym roku budżetowym, podlegająca doliczeniu zgodnie z art. 244 ustawy	Wskaźnik planowanej łącznej kwoty spłaty zobowiązań, o której mowa w art. 243 ust. 1 ustawy do dochodów ogółem, po uwzględnieniu zobowiązań związku współtworzonego przez jednostkę samorządu terytorialnego oraz po uwzględnieniu wyłączeń	Dopuszczalny wskaźnik spłaty zobowiązań określony w art. 243 ustawy, po uwzględnieniu wyłączeń określonych w art. 36 ustawy z dnia 7 grudnia 2012 r. o zmianie niektórych ustaw w związku z realizacją ustawy budżetowej, obliczony w oparciu o plan 3 kwartałów roku poprzedzającego rok budżetowy	Dopuszczalny wskaźnik spłaty zobowiązań określony w art. 243 ustawy, po uwzględnieniu wyłączeń określonych w art. 36 ustawy z dnia 7 grudnia 2012 r. o zmianie niektórych ustaw w związku z realizacją ustawy budżetowej, obliczony w oparciu o wykonanie o plan 3 kwartałów roku poprzedzającego rok budżetowy	Informacja o spełnieniu wskaźnika spłaty zobowiązań określonego w art. 243 ustawy, po uwzględnieniu zobowiązań związku współtworzonego przez jednostkę samorządu terytorialnego oraz po uwzględnieniu wyłączeń określonych w pkt 5.1.1., obliczonego w oparciu o plan 3 kwartałów roku poprzedzającego rok budżetowy	Informacja o spełnieniu wskaźnika spłaty zobowiązań określonego w art. 243 ustawy, po uwzględnieniu zobowiązań związku współtworzonego przez jednostkę samorządu terytorialnego oraz po uwzględnieniu wyłączeń określonych w pkt 5.1.1., obliczonego w oparciu o wykonanie roku poprzedzającego rok budżetowy
Lp	8.1	8.2	9.1	9.2	9.3	9.4	9.5	9.6	9.7	9.7.1	9.8	9.8.1
Formuła	$[1.1] - [2.1]$	$[1.1] + [4.1] + [4.2] - [2.1] - [2.1.2]$	$([2.1.1] + [2.1.3.1] + [5.1]) / [1]$	$([2.1.1] + [2.1.3.1] + [5.1] - [5.1.1] - [2.1.1.1]) / [1]$	$([2.1.1] + [2.1.3.1] + [5.1]) / [1]$	$([2.1.1] + [2.1.3.1] + [5.1] - [5.1.1] - [2.1.1.1]) / [1]$		$([2.1.1] + [2.1.3.1] + [5.1] - [5.1.1] - [2.1.1.1]) / [1]$	średnia z trzech poprzednich lat [9.6,1]	średnia z trzech poprzednich lat [9.6,1]	[9.6] - [9.7]	[9.6] - [9.7.1]
2014	16 834 548,00	22 630 968,00	0,34%	x	0,34%	0,34%	0,00	0,34%	19,75%	17,21%	TAK	TAK
2015	15 850 000,00	18 850 000,00	3,09%	x	3,09%	3,09%	0,00	3,09%	15,84%	13,30%	TAK	TAK
2016	15 850 000,00	17 850 000,00	2,92%	x	2,92%	2,92%	0,00	2,92%	18,02%	15,49%	TAK	TAK
2017	16 000 000,00	16 000 000,00	0,00%	x	0,00%	0,00%	0,00	0,00%	23,02%	23,02%	TAK	TAK

Wyszczególnienie	Przeznaczenie prognozowanej nadwyżki budżetowej	Informacje uzupełniające o wybranych rodzajach wydatków budżetowych										
		w tym na:		z tego:						Wydatki inwestycyjne kontynuowane	Nowe wydatki inwestycyjne	Wydatki majątkowe w formie dotacji
		Splaty kredytów, pożyczek i wykup papierów wartościowych	Wydatki bieżące na wynagrodzenia i składki od nich naliczane	Wydatki związane z funkcjonowaniem organów jednostki samorządu terytorialnego)	Wydatki objęte limitem art. 226 ust. 3 ustawy	bieżące	majątkowe					
Lp	10	10.1	11.1	11.2	11.3	11.3.1	11.3.2	11.4	11.5	11.6		
Formuła					[11.3.1] + [11.3.2]							
2014	0,00	0,00	27 146 157,00	6 327 600,00	23 318 519,74	2 672 551,74	20 645 968,00	20 645 968,00	2 135 000,00	2 165 968,00		
2015	0,00	0,00	27 000 000,00	6 300 000,00	18 364 910,03	1 543 874,03	16 821 036,00	16 821 036,00	178 964,00	9 001 036,00		
2016	0,00	0,00	27 200 000,00	6 350 000,00	14 000 000,00	0,00	14 000 000,00	14 000 000,00	2 050 000,00	6 500 000,00		
2017	0,00	0,00	27 200 000,00	6 350 000,00	0,00	0,00	0,00	0,00	16 100 000,00	0,00		

Wyszczególnienie	Finansowanie programów, projektów lub zadań realizowanych z udziałem środków, o których mowa w art. 5 ust. 1 pkt 2 i 3 ustawy								
	Dochody bieżące na programy, projekty lub zadania finansowane z udziałem środków, o których mowa w art. 5 ust. 1 pkt 2 i 3 ustawy	w tym:		Dochody majątkowe na programy, projekty lub zadania finansowane z udziałem środków, o których mowa w art. 5 ust. 1 pkt 2 i 3 ustawy	w tym:		Wydatki bieżące na programy, projekty lub zadania finansowane z udziałem środków, o których mowa w art. 5 ust. 1 pkt 2 i 3 ustawy	w tym:	
		środki określone w art. 5 ust. 1 pkt 2 ustawy	w tym:		środki określone w art. 5 ust. 1 pkt 2 ustawy	w tym:		finansowane środkami określonymi w art. 5 ust. 1 pkt 2 ustawy	Wydatki bieżące na realizację programu, projektu lub zadania wynikające wyłącznie z zawartych umów z podmiotem dysponującym środkami, o których mowa w art. 5 ust. 1 pkt 2 ustawy
			środki określone w art. 5 ust. 1 pkt 2 ustawy wynikające wyłącznie z zawartych umów na realizację programu, projektu lub zadania			środki określone w art. 5 ust. 1 pkt 2 ustawy wynikające wyłącznie z zawartych umów na realizację programu, projektu lub zadania			
Lp	12.1	12.1.1	12.1.1.1	12.2	12.2.1	12.2.1.1	12.3	12.3.1	12.3.2
Formuła									
2014	243 551,74	183 528,41	183 528,41	0,00	0,00	0,00	243 551,74	183 528,41	183 528,41
2015	43 874,03	42 865,43	42 865,43	0,00	0,00	0,00	43 874,03	42 865,43	42 865,43
2016	0,00	0,00	0,00	0,00	0,00	0,00	0,00	0,00	0,00
2017	0,00	0,00	0,00	0,00	0,00	0,00	0,00	0,00	0,00

Wyszczególnienie	Kwoty dotyczące przejęcia i spłaty zobowiązań po samodzielnych publicznych zakładach opieki zdrowotnej oraz pokrycia ujemnego wyniku									
	Wydatki majątkowe na programy, projekty lub zadania finansowane z udziałem środków, o których mowa w art. 5 ust. 1 pkt 2 i 3 ustawy	w tym:		Kwota zobowiązań wynikających z przejęcia przez jednostkę samorządu terytorialnego zobowiązań po likwidowanych i przekształcanych samodzielnych zakładach opieki zdrowotnej	Dochody budżetowe z tytułu dotacji celowej z budżetu państwa, o której mowa w art. 196 ustawy z dnia 15 kwietnia 2011 r. o działalności leczniczej (Dz.U. Nr 112, poz. 654, z późn. zm.)	Wysokość zobowiązań podlegających umorzeniu, o którym mowa w art. 190 ustawy o działalności leczniczej	Wydatki na spłatę przejętych zobowiązań samodzielnego publicznego zakładu opieki zdrowotnej przekształconego na zasadach określonych w przepisach o działalności leczniczej	Wydatki na spłatę przejętych zobowiązań samodzielnego publicznego zakładu opieki zdrowotnej likwidowanego na zasadach określonych w przepisach o działalności leczniczej	Wydatki na spłatę zobowiązań samodzielnego publicznego zakładu opieki zdrowotnej przejętych do końca 2011 r. na podstawie przepisów o zakładach opieki zdrowotnej	Wydatki bieżące na pokrycie ujemnego wyniku finansowego publicznego zakładu opieki zdrowotnej
		finansowane środkami określonymi w art. 5 ust. 1 pkt 2 ustawy	Wydatki majątkowe na realizację programu, projektu lub zadania wynikające wyłącznie z zawartych umów z podmiotem dysponującym środkami, o których mowa w art. 5 ust. 1 pkt 2 ustawy							
Lp	12.4	12.4.1	12.4.2	13.1	13.2	13.3	13.4	13.5	13.6	13.7
Formuła										
2014	50 968,00	0,00	0,00	0,00	0,00	0,00	0,00	0,00	0,00	0,00
2015	61 036,00	0,00	0,00	0,00	0,00	0,00	0,00	0,00	0,00	0,00
2016	0,00	0,00	0,00	0,00	0,00	0,00	0,00	0,00	0,00	0,00
2017	0,00	0,00	0,00	0,00	0,00	0,00	0,00	0,00	0,00	0,00

Wyszczególnienie	Dane uzupełniające o długu i jego spłacie						
	Spłaty rat kapitałowych oraz wykup papierów wartościowych, o których mowa w pkt. 5.1., wynikające wyłącznie z tytułu zobowiązań już zaciągniętych	Kwota długu, którego planowana spłata dokona się z wydatków budżetu	Wydatki zmniejszające dług	w tym:			Wynik operacji niekasowych wpływających na kwotę długu (m.in. umorzenia, różnice kursowe)
				spłata zobowiązań wymagalnych z lat poprzednich, innych niż w pkt 14.3.3	związane z umowami zaliczanymi do tytułów dłużnych wliczanych w państwowy dług publiczny	wypłaty z tytułu wymagalnych poręczeń i gwarancji	
Lp	14.1	14.2	14.3	14.3.1	14.3.2	14.3.3	14.4
Formuła							
2014	0,00	0,00	0,00	0,00	0,00	0,00	0,00
2015	0,00	0,00	0,00	0,00	0,00	0,00	0,00
2016	0,00	0,00	0,00	0,00	0,00	0,00	0,00
2017	0,00	0,00	0,00	0,00	0,00	0,00	0,00

Wykaz przedsięwzięć do WPF

załącznik nr 2 do Uchwały Nr XXXIII/399/2013 Rady Gminy Pawłowice
z dnia 17.12.2013r.

kwoty w
zł

L.p.	Nazwa i cel	Jednostka odpowiedzialna lub koordynująca	Okres realizacji		Łączne nakłady finansowe	Limit 2014	Limit 2015	Limit 2016	Limit 2017	Limit zobowiązań
			od	do						
1	Wydatki na przedsięwzięcia-ogółem (1.1+1.2+1.3)				60 635 315,01	23 318 519,74	18 364 910,03	14 000 000,00	0,00	55 683 429,77
1.a	- wydatki bieżące				4 779 642,01	2 672 551,74	1 543 874,03	0,00	0,00	4 216 425,77
1.b	- wydatki majątkowe				55 855 673,00	20 645 968,00	16 821 036,00	14 000 000,00	0,00	51 467 004,00
1.1	Wydatki na programy, projekty lub zadania związane z programami realizowanymi z udziałem środków, o których mowa w art.5 ust.1 pkt 2 i 3 ustawy z dnia 27 sierpnia 2009r. o finansach publicznych (Dz.U.Nr 157, poz.1240,z późn.zm.), z tego:				456 395,01	282 519,74	104 910,03	0,00	0,00	387 429,77
1.1.1	- wydatki bieżące				333 642,01	231 551,74	43 874,03	0,00	0,00	275 425,77
1.1.1.1	ECO&ART, Comenius - odkrywanie i promocja naturalnych walorów środowiskowych	Szkoła Podstawowa im.Karola Miarki w Pielgrzymowicach	2012	2014	80 000,00	33 000,00	0,00	0,00	0,00	33 000,00
1.1.1.2	Impuls - aktywizacja społeczno zawodowa osób zagrożonych wykluczeniem społecznym w Gminie Pawłowice	Ośrodek Pomocy Społecznej	2014	2015	160 079,53	116 205,50	43 874,03	0,00	0,00	160 079,53
1.1.1.3	Psia łapa dla żaka II -POKL - Rozwój edukacji i podniesienie wykształcenia dzieci w Gminie Pawłowice	Ośrodek Pomocy Społecznej	2013	2014	46 781,24	41 173,12	0,00	0,00	0,00	41 173,12
1.1.1.4	Skarby dla malucha II -POKL - rozwój edukacji i podniesienie poziomu wykształcenia dzieci	Ośrodek Pomocy Społecznej	2013	2014	46 781,24	41 173,12	0,00	0,00	0,00	41 173,12
1.1.2	- wydatki majątkowe				122 753,00	50 968,00	61 036,00	0,00	0,00	112 004,00
1.1.2.1	Wsparcie obsługi i bezpieczeństwa pasażerów MZK Jastrzebie innowacyjnymi systemami informatycznymi - zwiększenie atrakcyjności usług transportu zbiorowego	Urząd Gminy Pawłowice	2013	2015	122 753,00	50 968,00	61 036,00	0,00	0,00	112 004,00
1.2	Wydatki na programy, projekty lub zadania związane z umowami partnerstwa publiczno-prywatnego, z tego:				0,00	0,00	0,00	0,00	0,00	0,00

L.p.	Nazwa i cel	Jednostka odpowiedzialna lub koordynująca	Okres realizacji		Łączne nakłady finansowe	Limit 2014	Limit 2015	Limit 2016	Limit 2017	Limit zobowiązań
			od	do						
1.2.1	- wydatki bieżące				0,00	0,00	0,00	0,00	0,00	0,00
1.2.2	- wydatki majątkowe				0,00	0,00	0,00	0,00	0,00	0,00
1.3	Wydatki na programy, projekty lub zadania pozostałe (inne niż wymienione w pkt 1.1 i 1.2), z tego				60 178 920,00	23 036 000,00	18 260 000,00	14 000 000,00	0,00	55 296 000,00
1.3.1	- wydatki bieżące				4 446 000,00	2 441 000,00	1 500 000,00	0,00	0,00	3 941 000,00
1.3.1.1	Instalacja paneli fotowoltaicznych na budynku GOS - poprawa ochrony środowiska	Gminny Ośrodek Sportu	2013	2014	34 000,00	7 000,00	0,00	0,00	0,00	7 000,00
1.3.1.2	Miejscowe plany zagospodarowania przestrzennego	Urząd Gminy Pawłowice	2011	2014	712 000,00	234 000,00	0,00	0,00	0,00	234 000,00
1.3.1.3	Wypłata odszkodowań dla osób fizycznych z tytułu zawartych ugód w związku ze zmianą planu zagospodarowania przestrzennego - wykonywanie zadań gminy	Urząd Gminy Pawłowice	2013	2015	3 700 000,00	2 200 000,00	1 500 000,00	0,00	0,00	3 700 000,00
1.3.2	- wydatki majątkowe				55 732 920,00	20 595 000,00	16 760 000,00	14 000 000,00	0,00	51 355 000,00
1.3.2.1	Budowa boiska przy SP Warszowice - budowa i modern.boisk	Urząd Gminy Pawłowice	2012	2014	370 000,00	300 000,00	0,00	0,00	0,00	300 000,00
1.3.2.2	Budowa Centrum Kultury - zwiększenie dostępności do usług kulturalnych	Urząd Gminy Pawłowice	2011	2015	19 300 000,00	15 220 000,00	1 080 000,00	0,00	0,00	16 300 000,00
1.3.2.3	Budowa ciągu pieszo- rowerowego ul.Pszczyńska Pawłowice - poprawa układu komunikacyjnego	Urząd Gminy Pawłowice	2013	2014	130 000,00	100 000,00	0,00	0,00	0,00	100 000,00
1.3.2.4	Budowa dróg gospodarczych wewnętrznych wzdłuż DK 81 w Pawłowicach i Warszowicach - poprawa układu komunikacyjnego	Urząd Gminy Pawłowice	2013	2015	690 000,00	0,00	650 000,00	0,00	0,00	650 000,00
1.3.2.5	Budowa kanalizacji sanitarnej na obszarze nie objętym systemem kanalizacyjnym w sołectwach Pielgrzymowice, Pniówek, Warszowice - budowa infrastruktury wodociągowej i sanitacyjnej	Gminny Zakład Wodociągów i Kanalizacji	2013	2016	6 500 000,00	0,00	2 850 000,00	3 500 000,00	0,00	6 350 000,00

L.p.	Nazwa i cel	Jednostka odpowiedzialna lub koordynująca	Okres realizacji		Łączne nakłady finansowe	Limit 2014	Limit 2015	Limit 2016	Limit 2017	Limit zobowiązań
			od	do						
1.3.2.6	Budowa kanalizacji sanitarnej ul.Ks.Kuboszka Krzyżowice - budowa infrastruktury wodociągowej i sanitacyjnej	Gminny Zakład Wodociągów i Kanalizacji	2013	2015	844 500,00	0,00	800 000,00	0,00	0,00	800 000,00
1.3.2.7	Budowa kanalizacji sanitarnej ul.Osińska -Stawowa -Poprzeczna Warszowice - budowa infrastruktury wodociągowej i sanitacyjnej	Gminny Zakład Wodociągów i Kanalizacji	2013	2015	322 000,00	50 000,00	250 000,00	0,00	0,00	300 000,00
1.3.2.8	Budowa kanalizacji sanitarnej ul.Pszczyńska i drogi boczne Warszowice - budowa infrastruktury wodociągowej i sanitacyjnej	Gminny Zakład Wodociągów i Kanalizacji	2013	2015	348 700,00	170 000,00	130 000,00	0,00	0,00	300 000,00
1.3.2.9	Budowa kanalizacji sanitarnej ul.Wyzwolenia- Zapłocie Pawłowice - budowa infrastruktury wodociągowej i sanitacyjnej - 01010	Gminny Zakład Wodociągów i Kanalizacji	2012	2015	503 000,00	0,00	450 000,00	0,00	0,00	450 000,00
1.3.2.10	Budowa kanalizacji sanitarnej ul.Zwycięstwa-Korfantego Krzyżowice - budowa infrastruktury wodociągowej i sanitacyjnej	Gminny Zakład Wodociągów i Kanalizacji	2013	2015	644 000,00	150 000,00	450 000,00	0,00	0,00	600 000,00
1.3.2.11	Budowa oświetlenia ul.Borowej w Pielgrzymowicach - oświetlenie gminy Pawłowice	Urząd Gminy Pawłowice	2011	2015	98 000,00	20 000,00	60 000,00	0,00	0,00	80 000,00
1.3.2.12	Budowa oświetlenia ul.Korczaka w Golasowicach - oświetlenie gminy Pawłowice	Urząd Gminy Pawłowice	2012	2015	96 000,00	0,00	80 000,00	0,00	0,00	80 000,00
1.3.2.13	Budowa oświetlenia ul.Leśnej w Pawłowicach - oświetlenie gminy Pawłowice	Urząd Gminy Pawłowice	2013	2014	35 000,00	30 000,00	0,00	0,00	0,00	30 000,00
1.3.2.14	Budowa oświetlenia ul.Tuwima w Golasowicach - oświetlenie gminy Pawłowice	Urząd Gminy Pawłowice	2011	2015	53 000,00	0,00	40 000,00	0,00	0,00	40 000,00
1.3.2.15	Budowa oświetlenia ul.Wiosennej w Jarząbkowicach - oświetlenie gminy Pawłowice	Urząd Gminy Pawłowice	2013	2015	75 000,00	20 000,00	40 000,00	0,00	0,00	60 000,00
1.3.2.16	Budowa stacji uzdatniania wody w gminie Pawłowice - budowa infrastruktury wodociągowej i sanitacyjnej	Gminny Zakład Wodociągów i Kanalizacji	2012	2016	6 415 000,00	150 000,00	3 120 000,00	3 000 000,00	0,00	6 270 000,00
1.3.2.17	Przebudowa drogi bocznej ul.Górnicy /14-16/ w Pawłowicach - poprawa układu komunikacyjnego	Urząd Gminy Pawłowice	2011	2014	288 000,00	280 000,00	0,00	0,00	0,00	280 000,00

L.p.	Nazwa i cel	Jednostka odpowiedzialna lub koordynująca	Okres realizacji		Łączne nakłady finansowe	Limit 2014	Limit 2015	Limit 2016	Limit 2017	Limit zobowiązań
			od	do						
1.3.2.18	Przebudowa drogi bocznej ul.Polnej /17/ wraz z parkingiem i oświetleniem w Pawłowicach - poprawa układu komunikacyjnego	Urząd Gminy Pawłowice	2012	2015	424 000,00	0,00	400 000,00	0,00	0,00	400 000,00
1.3.2.19	Przebudowa przepompowni osiedlowych PO1 i PO2 Pawłowice - budowa infrastruktury wodociągowej i sanitacyjnej	Gminny Zakład Wodociągów i Kanalizacji	2013	2015	931 500,00	0,00	890 000,00	0,00	0,00	890 000,00
1.3.2.20	Przebudowa sieci kanalizacji sanitarnej tłocznej ul.Nowa Pawłowice - budowa infrastruktury wodociągowej i sanacyjnej	Gminny Zakład Wodociągów i Kanalizacji	2013	2014	126 220,00	100 000,00	0,00	0,00	0,00	100 000,00
1.3.2.21	Przebudowa SP Pielgrzymowice - poprawa jakości usług edukacyjnych	Urząd Gminy Pawłowice	2012	2014	820 000,00	800 000,00	0,00	0,00	0,00	800 000,00
1.3.2.22	Przebudowa ul.Grzybowej w Pawłowicach - poprawa układu komunikacyjnego	Urząd Gminy Pawłowice	2012	2015	1 100 000,00	0,00	1 000 000,00	0,00	0,00	1 000 000,00
1.3.2.23	Przebudowa ul.K.Miarki w Pielgrzymowicach od.ul.Krzyżowej do ul.Golasowickiej - poprawa układu komunikacyjnego	Urząd Gminy Pawłowice	2013	2015	519 000,00	30 000,00	470 000,00	0,00	0,00	500 000,00
1.3.2.24	Przebudowa ul.Kanarkowej w Pniówku - poprawa układu komunikacyjnego	Urząd Gminy Pawłowice	2012	2014	320 000,00	300 000,00	0,00	0,00	0,00	300 000,00
1.3.2.25	Przebudowa ul.Kościelnej wraz z drogą gospodarczą w Warszowicach - poprawa układu komunikacyjnego	Urząd Gminy Pawłowice	2012	2015	3 055 000,00	1 700 000,00	1 300 000,00	0,00	0,00	3 000 000,00
1.3.2.26	Przebudowa ul.Partyzantów w Krzyżowicach - poprawa układu komunikacyjnego	Urząd Gminy Pawłowice	2013	2016	3 100 000,00	125 000,00	375 000,00	2 500 000,00	0,00	3 000 000,00
1.3.2.27	Przebudowa ul.Szkolnej w Krzyżowicach IV etap - poprawa układu komunikacyjnego	Urząd Gminy Pawłowice	2013	2015	750 000,00	175 000,00	325 000,00	0,00	0,00	500 000,00
1.3.2.28	Przebudowa ul.Zawadzkiego w Golasowicach - poprawa układu komunikacyjnego	Urząd Gminy Pawłowice	2013	2014	825 000,00	825 000,00	0,00	0,00	0,00	825 000,00
1.3.2.29	Zagospodarowanie głowicy wschodniej wraz z drogami dojazdowymi/obwodnica ul.Szybowa - zwiększenie atrakcyjności terenów przemysłowych	Urząd Gminy Pawłowice	2013	2016	7 050 000,00	50 000,00	2 000 000,00	5 000 000,00	0,00	7 050 000,00

Objaśnienia przyjętych wartości do wieloletniej prognozy finansowej na lata 2014-2017

Opracowana wieloletnia prognoza finansowa Gminy Pawłowice przedstawia dochody i wydatki budżetowe w celu oceny sytuacji finansowej Gminy w latach 2014-2017, określenia możliwości inwestycyjnych na następne lata oraz ocenę zdolności kredytowej i płynności finansowej Gminy.

Efektom tych prac jest zapewnienie finansowania rozpoczętych i planowanych do realizacji inwestycji w perspektywie lat 2014-2017.

W ramach wieloletniej prognozy finansowej na lata 2014-2017 nie istnieją znaczne rozbieżności planowanych dochodów bieżących i wydatków bieżących w odniesieniu do poszczególnych lat, które wymagałyby konieczności uzasadnienia.

Biorąc pod uwagę kroczący charakter WPF, która corocznie będzie nowelizowana, przyjęto założenie, że dochody i wydatki w latach 2014-2017 indeksowane będą w oparciu o informacje Ministerstwa Finansów, dotyczące założeń makroekonomicznych, związanych z kształtowaniem się wskaźnika PKB i inflacji. Dla roku 2014 przyjęto wielkości określone w budżecie Gminy na 2014r.

Dochody majątkowe obejmują głównie sprzedaż gruntu. Wydatki majątkowe zaplanowano na przedsięwzięcia przewidziane w załączniku nr 2 do uchwały w sprawie wieloletniej prognozy finansowej. W pozostałych przypadkach przewiduje się realizację inwestycji rocznych.

Pod pojęciem wydatków związanych z funkcjonowaniem organów gminy zawarto wydatki określone w rozdziałach 75022 – Rady gmin (miast i miast na prawach powiatu) i 75023 – Urzędy gmin (miast i miast na prawach powiatu).

Wydatki budżetowe bieżące: na projekty realizowane przy udziale środków, o których mowa w art.5 ust.1 pkt 2 i 3 ustawy wynoszą:

w 2014r 243 551,74 zł.

w 2015r 43 874,00 zł

Wydatki budżetowe majątkowe: na projekty realizowane przy udziale środków, o których mowa w art.5 ust.1 pkt 2 i 3 ustawy wynoszą:

w 2014r 50 968,00 zł

w 2015r 61 036,00 zł

Zaplanowany na koniec 2014 dług w kwocie 4 000 000,00 zł. wynika z zaciągniętego w 2013 r kredytu na sfinansowanie deficytu. Kredyt ten zostanie spłacony z planowanej nadwyżki budżetowej:

- w 2015 r. - 2 000 000,00 zł

- w 2016 r. -2 000 000,00 zł

Z dokonanej analizy realizacji budżetu w roku 2013 na dzień 30.09.2013r. wynika, że gmina posiada nadwyżkę w wysokości około 1 500 000,00 zł wynikającą z realizacji dochodów i wydatków. Wykazywana w kwocie 6 094 000,00 zł nadwyżka z lat ubiegłych także nie została zaangażowana. W IV kwartale 2013r gmina uruchomiła, ale jeszcze nie

wykorzystała planowany kredyt w wysokości 4 000 000,00 zł. W okresie od X-XI 2013 gmina otrzymała około 700 000,00 zł zwrotu podatku Vat, zaś w grudniu 2013r. planowany jest wpływ środków w wysokości ponad 3 000 000,00 zł jako zwrot wydatków poniesionych przez gminę na inwestycje realizowane w 2012r. /refundacja wydatków zadań współfinansowanych ze środków europejskich/.

Analizując wykonanie budżetu a w szczególności zadań inwestycyjnych gmina nie wykorzystała w 100% środków na zadania inwestycyjne w br. m.in. gmina nie przekazała dotacji w wysokości 1 000 000,00 zł dla Urzędu Marszałkowskiego na realizację budowy chodnika przy drodze wojewódzkiej ul. Świerczewskiego w Pawłowicach z uwagi na problemy projektowe i brak pozwolenia na budowę tej inwestycji. Wszystkie te kwoty mają wpływ na planowane przychody z nadwyżki budżetowej i wolne środki.

Przewiduje się, że przychody z nadwyżki budżetowej z lat ubiegłych i wolnych środków zaangażowane zostaną w następujący sposób:

- w wysokości 5 796 420,00 zł w 2014 r (deficyt 5 796 420,00 zł),
- w wysokości 3 000 000,00 zł w 2015 r.(deficyt 1 000 000,00 zł, spłata kredytu 2 000 000,00zł)

- w wysokości 2 000 000,00 zł w 2016 r. (spłata kredytu 2 000 000,00 zł),

W 2017 r zaplanowano równowagę budżetową.

Obsługa długu (odsetek od kredytu) będzie przedstawiała się następująco:

- w 2014 r. - 240 000,00 zł,
- w 2015 r. - 194 536,00 zł,
- w 2016 r. - 74 810,00 zł,

Wskaźnik spłaty, o którym mowa w art. 243 ustawy o finansach publicznych w latach na które sporządzana jest wieloletnia prognoza finansowa został spełniony. Aby dokonać wyliczeń tego wskaźnika konieczne było skorzystanie z danych historycznych wykonania niektórych wielkości lat 2011 i 2012 oraz planowanych III kwartału 2013r.

Dane te przedstawiają się następująco:

	Wyszczególnienie	2011 wykonanie	2012 wykonanie	2013 III kw.plan
a	Dochody bieżące	76 486 780,62	63 574 268,55	67 072 796,27
b	Sprzedaż majątku	78 129,01	114 918,16	200 000,00
c	Wydatki bieżące	46 575 794,14	52 997 903,31	61 979 380,27
d	Dochody ogółem	84 141 570,00	66 872 744,37	69 564 676,27
e	(Dochody bieżące+ sprzedaż majątku-wydatki bieżące)/ dochody ogółem	0,3564	0,1599	0,0761

Zachowana została zgodność pomiędzy wieloletnią prognozą finansową, a budżetem gminy na 2014r. określona w art. 229 ustawy o finansach publicznych.

Uzasadnienie

Opracowana wieloletnia prognoza finansowa Gminy Pawłowice przedstawia dochody i wydatki budżetowe w celu oceny sytuacji finansowej Gminy w latach 2014-2017, określenia możliwości inwestycyjnych na następne lata oraz ocenę zdolności kredytowej i płynności finansowej Gminy.

Efektorem tych prac jest zapewnienie finansowania rozpoczętych i planowanych do realizacji inwestycji w perspektywie lat 2014-2017.

W ramach wieloletniej prognozy finansowej na lata 2014-2017 nie istnieją znaczne rozbieżności planowanych dochodów bieżących i wydatków bieżących w odniesieniu do poszczególnych lat, które wymagałyby konieczności uzasadnienia.

Biorąc pod uwagę kroczący charakter WPF, która corocznie będzie nowelizowana, przyjęto założenie, że dochody i wydatki w latach 2014-2017 indeksowane będą w oparciu o informacje Ministerstwa Finansów, dotyczące założeń makroekonomicznych, związanych z kształtowaniem się wskaźnika PKB i inflacji. Dla roku 2014 przyjęto wielkości określone w budżecie Gminy na 2014r.

Dochody majątkowe obejmują głównie sprzedaż gruntu. Wydatki majątkowe zaplanowano na przedsięwzięcia przewidziane w załączniku nr 2 do uchwały w sprawie wieloletniej prognozy finansowej. W pozostałych przypadkach przewiduje się realizację inwestycji rocznych.

Pod pojęciem wydatków związanych z funkcjonowaniem organów gminy zawarto wydatki określone w rozdziałach 75022 – Rady gmin (miast i miast na prawach powiatu) i 75023 – Urzędy gmin (miast i miast na prawach powiatu).

Wydatki budżetowe bieżące: na projekty realizowane przy udziale środków, o których mowa w art.5 ust.1 pkt 2 i 3 ustawy wynoszą:

w 2014r 243 551,74 zł.

w 2015r 43 874,00 zł

Wydatki budżetowe majątkowe: na projekty realizowane przy udziale środków, o których mowa w art.5 ust.1 pkt 2 i 3 ustawy wynoszą:

w 2014r 50 968,00 zł

w 2015r 61 036,00 zł

Zaplanowany na koniec 2014 dług w kwocie 4 000 000,00 zł. wynika z zaciągniętego w 2013 r kredytu na sfinansowanie deficytu. Kredyt ten zostanie spłacony z planowanej nadwyżki budżetowej:

- w 2015 r. - 2 000 000,00 zł

- w 2016 r. -2 000 000,00 zł

Z dokonanej analizy realizacji budżetu w roku 2013 na dzień 30.09.2013r. wynika, że gmina posiada nadwyżkę w wysokości około 1 500 000,00 zł wynikającą z realizacji dochodów i wydatków. Wykazywana w kwocie 6 094 000,00 zł nadwyżka z lat ubiegłych także nie została zaangażowana. W IV kwartale 2013r gmina uruchomiła, ale jeszcze nie wykorzystwała planowany kredyt w wysokości 4 000 000,00 zł. W okresie od X-XI 2013 gmina otrzymała około 700 000,00 zł zwrotu podatku Vat, zaś w grudniu 2013r. planowany jest wpływ środków w wysokości ponad 3 000 000,00 zł jako zwrot wydatków poniesionych przez gminę na inwestycje realizowane w 2012r. /refundacja wydatków zadań współfinansowanych ze środków europejskich/.

Analizując wykonanie budżetu a w szczególności zadań inwestycyjnych gmina nie wykorzysta w 100% środków na zadania inwestycyjne w br. m.in. gmina nie przekazała dotacji w wysokości 1 000 000,00 zł dla Urzędu Marszałkowskiego na realizację budowy chodnika przy drodze wojewódzkiej ul. Świerczewskiego w Pawłowicach z uwagi na problemy projektowe i brak pozwolenia na budowę tej inwestycji. Wszystkie te kwoty mają wpływ na planowane przychody z nadwyżki budżetowej i wolne środki.

Przewiduje się, że przychody z nadwyżki budżetowej z lat ubiegłych i wolnych środków zaangażowane zostaną w następujący sposób:

- w wysokości 5 796 420,00 zł w 2014 r (deficyt 5 796 420,00 zł),

- w wysokości 3 000 000,00 zł w 2015 r.(deficyt 1 000 000,00 zł, spłata kredytu 2 000 000,00zł)

- w wysokości 2 000 000,00 zł w 2016 r. (spłata kredytu 2 000 000,00 zł),

W 2017 r zaplanowano równowagę budżetową.

Obsługa długu (odsetek od kredytu) będzie przedstawiała się następująco:

- w 2014 r. - 240 000,00 zł,

- w 2015 r. - 194 536,00 zł,

- w 2016 r. - 74 810,00 zł,

Wskaźnik spłaty, o którym mowa w art. 243 ustawy o finansach publicznych w latach na które sporządzana jest wieloletnia prognoza finansowa został spełniony. Aby dokonać wyliczeń tego wskaźnika konieczne było skorzystanie z danych historycznych wykonania niektórych wielkości lat 2011 i 2012 oraz planowanych III kwartału 2013r.

Dane te przedstawiają się następująco:

	Wyszczególnienie	2011 wykonanie	2012 wykonanie	2013 III kw.plan
a	Dochody bieżące	76 486 780,62	63 574 268,55	67 072 796,27
b	Sprzedaż majątku	78 129,01	114 918,16	200 000,00
c	Wydatki bieżące	46 575 794,14	52 997 903,31	61 979 380,27
d	Dochody ogółem	84 141 570,00	66 872 744,37	69 564 676,27
e	(Dochody bieżące+ sprzedaż majątku-wydatki bieżące)/ dochody ogółem	0,3564	0,1599	0,0761

Zachowana została zgodność pomiędzy wieloletnią prognozą finansową, a budżetem gminy na 2014r. określona w art. 229 ustawy o finansach publicznych.

**U C H W A Ł A Nr
Rady Gminy Pawłowice**

z dnia

w sprawie: uchwalenia budżetu gminy Pawłowice na rok 2014

Na podstawie art. 18 ust 2 pkt. 4, 9, 10 art. 51, 57, 58 ustawy z dnia 8 marca 1990 r. o samorządzie gminnym (tekst jednolity Dz. U. z 2013 r. poz. 594) oraz art. 212, 214, 215, 217, 235, 237, 239, ustawy z dnia 27 sierpnia 2009 r. o finansach publicznych (Dz. U. z 2013 poz. 885 ze zmianami)

**Rada Gminy Pawłowice
u c h w a ł a**

§ 1

1. Ustala się dochody ogółem budżetu gminy w wysokości 70.996.404,74 zł
w tym:
- | | |
|---------------------------------|--------------------|
| - dochody bieżące w wysokości | - 70.846.404,74 zł |
| - dochody majątkowe w wysokości | - 150.000,00 zł |
- zgodnie z tabelą nr 1 do niniejszej uchwały.

§ 2

1. Ustala się wydatki ogółem budżetu gminy w wysokości 76.792.824,74 zł.
w tym:
- | | |
|---------------------------------|--------------------|
| - wydatki bieżące w wysokości | - 54.011.856,74 zł |
| - wydatki majątkowe w wysokości | - 22.780.968,00 zł |
- zgodnie z tabelą nr 2 do niniejszej uchwały.
2. Wydatki budżetu obejmują plan wydatków bieżących o których mowa w ust. 1
w tym:
- | | |
|---|---------------------|
| a/ wydatki bieżące jednostek budżetowych w wysokości | - 42.215.889,00 zł. |
| z czego: | |
| - wydatki na wynagrodzenia i składki od nich naliczane | - 27.146.157,00 zł |
| - wydatki związane z realizacją ich zadań statutowych | - 15.069.732,00 zł |
| b/ wydatki na dotacje na zadania bieżące | - 6.891.220,00 zł |
| c/ wydatki na świadczenia na rzecz osób fizycznych | - 4.421.196,00. zł |
| d/ wydatki na programy finansowane z udziałem środków,
o których mowa w art. 5 ust 1 pkt 2 i 3 | - 243..551,74 zł |
| e/ wypłaty z tytułu spłaty poręczeń udzielonych | - 0,00 zł |
| f/ wydatki na obsługę długu publicznego | - 240.000,00 zł |
- zgodnie z tabelą 2a do niniejszej uchwały.
3. Wydatki budżetu obejmują plan wydatków majątkowych o których mowa w ust. 1
w tym:
- | | |
|--|--------------------|
| a/ wydatki na inwestycje i zakupy inwestycyjne | - 22.780.968,00 zł |
| z czego: | |
| - wydatki na programy finansowane z udziałem środków,
o których mowa w art. 5 ust 1 pkt 2 i 3 | - 50.968,00 zł |
| - dotacje na zadania inwestycyjne | - 2.940.000,00 zł. |
- zgodnie z tabelą 2b do niniejszej uchwały.

4. Ustala się plan wydatków na zadania inwestycyjne realizowane w roku 2014 zgodnie z załącznikiem nr 1 do niniejszej uchwały.

§ 3

Różnica między dochodami i wydatkami stanowi planowany deficyt budżetu w kwocie 5.796.420,00 zł, który zostanie sfinansowany przychodami pochodzącymi z wolnych środków, jako nadwyżki środków pieniężnych na rachunku bieżącym budżetu, wynikających z rozliczeń kredytów z lat ubiegłych w wysokości 4.000.000,00 oraz nadwyżki z lat ubiegłych w wysokości 1.796.420,00.

Ustala się przychody budżetu gminy w wysokości 5.796.420,00 zł

Zestawienie przychodów i rozchodów budżetu gminy zawiera załącznik nr 2 do niniejszej uchwały.

§ 4

Dochody i wydatki budżetu gminy obejmują:

- dochody w wysokości 384.000,00 zł z opłat z tytułu zezwoleń na sprzedaż napojów alkoholowych i wydatki budżetu w wysokości 384.000,00 zł na realizację zadań ujętych w gminnym programie profilaktyki i rozwiązywania problemów alkoholowych oraz gminnym programie przeciwdziałania narkomanii;
- dochody i wydatki związane z realizacją zadań zleconych z zakresu administracji rządowej i innych zadań zleconych ustawami zgodnie z załącznikiem nr 3 do niniejszej uchwały;
- dochody i wydatki związane z realizacją zadań wykonywanych na podstawie umów lub porozumień między jednostkami samorządu terytorialnego zgodnie z załącznikiem nr 4 do niniejszej uchwały.

§ 5

1. Ustala się dotacje udzielane z budżetu gminy podmiotom nie zaliczanym do sektora finansów publicznych zgodnie z załącznikiem nr 5 do niniejszej uchwały.
2. Ustala się dotacje udzielone z budżetu gminy podmiotom zaliczanym do sektora finansów publicznych zgodnie z załącznikiem nr 5 do niniejszej uchwały.

§ 6

Ustala się plan przychodów i kosztów dla zakładu budżetowego – Gminny Ośrodek Sportu – w zakresie określonym w załączniku nr 6 do niniejszej uchwały.

Ustala się plan przychodów i kosztów dla zakładu budżetowego – Gminny Zakład Wodociągów i Kanalizacji – w zakresie określonym w załączniku nr 7 do niniejszej uchwały.

§ 7

Ustala się dochody własne jednostek budżetowych i wydatki nimi finansowane zgodnie z załącznikiem nr 8 do niniejszej uchwały.

§ 8

1. Tworzy się rezerwę ogólną w wysokości 155.000,00 zł.
2. Tworzy się rezerwę celową w wysokości 150.000,00 zł. zgodnie z ustawą o zarządzaniu kryzysowym.

§ 9

Upoważnia się Wójta Gminy do:

1. dokonywania zmian w planie wydatków bieżących budżetu w obrębie działu polegających na przesunięciach środków na uposażenia i wynagrodzenia ze stosunku pracy;
2. dokonywania zmian w budżecie gminy w obrębie działu polegających na przenoszeniu środków pomiędzy wydatkami bieżącymi a wydatkami inwestycyjnymi;
3. przenoszenia planowanych wydatków między poszczególnymi zadaniami inwestycyjnymi w tym samym dziale klasyfikacji budżetowej;
4. lokowania wolnych środków budżetowych na rachunkach bankowych w innych bankach niż bank prowadzący obsługę budżetu gminy;
5. przekazania kierownikom jednostek budżetowych uprawnień do dokonywania przeniesień w planie wydatków bieżących w obrębie grupy wynagrodzenia i składki od nich naliczane w granicach rozdziału wydatków;
6. przekazania kierownikom jednostek budżetowych uprawnień do dokonywania przeniesień w planie wydatków bieżących w obrębie grupy wydatków związanych z realizacją zadań statutowych jednostki budżetowej w granicach rozdziału wydatków.

§ 10

Ustalić zasady wykonywania budżetu:

1. Wskazać termin przekazywania na rachunek budżetu Gminy dochodów budżetowych pobieranych przez jednostki organizacyjne Gminy jako 10 dzień miesiąca następnego, po którym nastąpiło ich pobranie.
2. Zwroty wydatków dotyczące bieżącego roku budżetowego uznać jako zmniejszenie wydatków roku budżetowego.
3. Zwroty wydatków dotyczące lat ubiegłych uznać jako dochody roku bieżącego.

§ 11

Wykonanie uchwały powierza się Wójtowi Gminy Pawłowice.

§ 12

Uchwała wchodzi w życie z dniem 1 stycznia 2014 r. i podlega ogłoszeniu w Dzienniku Urzędowym Województwa Śląskiego.

PLAN WYDATKÓW NA ZADANIA INWESTYCYJNE REALIZOWANE W ROKU 2014

<u>DZ. 010 ROLNICTWO I ŁOWIECTWO</u>	<u>80.000,00</u>
w tym rozdz. 01010:	
- dotacja celowa na zadania inwestycyjne realizowane przez zakład budżetowy GZWik	80.000,00
w tym:	
- nabycie urządzeń wodociągowych i kanalizacyjnych	80.000,00
<u>DZ. 600 TRANSPORT I ŁĄCZNOŚĆ</u>	<u>845.000,00</u>
w tym rozdz. 60013	
- budowa ciągu pieszo – rowerowego wzdłuż DW 933 ul. Świerczewskiego Pawłowice	500.000,00
w tym rozdz. 60014:	
- budowa chodnika w ciągu ul. Zebrzydowickiej w Pielgrzymowicach	140.000,00
- przebudowa ul. Pszczyńskiej w Warszowicach – etap II	35.000,00
w tym rozdz. 60016:	
- przebudowa ul. Łąkowej w Jarząbkowicach – etap II	150.000,00
- przebudowa ul. Polnej /26/ w Pawłowicach	20.000,00
<u>DZ. 700 GOSPODARKA MIESZKANIOWA</u>	<u>250.000,00</u>
w tym rozdz. 70005:	
- zakupy inwestycyjne	150.000,00
w tym rozdz. 70095	
- zakupy inwestycyjne	50.000,00
- zagospodarowanie skweru przy rondzie wraz z odnowieniem pomnika	50.000,00
<u>DZ. 750 ADMINISTRACJA PUBLICZNA</u>	<u>60.000,00</u>
w tym rozdz. 75023	
- zakupy inwestycyjne	60.000,00
<u>DZ. 754 BEZPIECZEŃSTWO PUBLICZNE I OCHRONA PRZECIWPOŻAROWA</u>	<u>340.000,00</u>
w tym rozdz. 75404	
- zakup samochodu dla Komisariatu Policji	40.000,00
w tym rozdz. 75412	
- zakup samochodu dla jednostki OSP Krzyżowice	300.000,00
<u>DZ. 851 OCHRONA ZDROWIA</u>	<u>250.000,00</u>
w tym rozdz. 85154	
- budowa placów zabaw dla dzieci Pawłowice	250.000,00
<u>DZ. 900 GOSPODARKA KOMUNALNA</u>	<u>240.000,00</u>
w tym rozdz. 90015	
- budowa oświetlenia ul. Dąbrowskiej Golasowice	10.000,00
w tym rozdz. 90019	
- zakupy inwestycyjne	230.000,00
<u>DZ. 926 KULTURA FIZYCZNA</u>	<u>70.000,00</u>
w tym rozdz. 92695	
- zakupy inwestycyjne	70.000,00
<u>OGÓŁEM WYDATKI MAJĄTKOWE</u>	<u>2.135.000,00</u>

ZESTAWIENIE PRZYCHODÓW I ROZCHODÓW BUDŻETU GMINY

§	WYSZCZEGÓLNIENIE	PRZYCHODY	ROZCHODY
9500	Wolne środki, o których mowa w art.217 ust. 2 pkt 6 ustawy	4.000.000,00	-
9570	Nadwyżka z lat ubiegłych	1.796.420,00	-

Bilans obsługi gminy Pawłowice na rok 2014

1. Planowane dochody budżetu	-	70.996.404,74
2. Planowane przychody	-	5.796.420,00
OGÓŁEM		76.792.824,74
3. Planowane wydatki budżetu	-	76.792.824,74
4. Planowane rozchody	-	-
OGÓŁEM		76.792.824,74

**DOCHODY I WYDATKI ZWIĄZANE Z REALIZACJĄ ZADAŃ ZLECONYCH Z ZAKRESU
ADMINISTRACJI RZĄDOWEJ I INNYCH ZADAŃ ZLECONYCH 2014 r.**

DOCHODY

Dz. 750 Administracja publiczna 70.533,00

rozd. 75011 Urzędy wojewódzkie 70.533,00

- dotacje celowe na realizację zadań bieżących z zakresu administracji rządowej oraz innych
zadań zleconych gminie ustawami 70.533,00

**Dz. 751 Urzędy naczelnych organów władzy państwowej, kontroli
i ochrony prawa oraz sądownictwa 2.900,00**

rozd. 75101 Urzędy naczelnych organów władzy państwowej, kontroli
i ochrony prawa 2.900,00

- dotacje celowe na realizację zadań bieżących z zakresu administracji rządowej oraz innych
zadań zleconych gminie ustawami 2.900,00

Dz. 752 Obrona narodowa 600,00

rozd. 75212 Pozostałe wydatki obronne 600,00

- dotacje celowe na realizację zadań bieżących z zakresu administracji rządowej oraz innych
zadań zleconych gminie ustawami 600,00

Dz. 852 Pomoc społeczna 2.400.431,00

rozd. 85212 Świadczenia rodzinne, świadczenia z funduszu alimentacyjnego
oraz składki na ubezpieczenia emerytalne i rentowe z ubezpieczenia
społecznego 2.397.250,00

- dotacje celowe na realizację zadań bieżących z zakresu administracji rządowej oraz innych
zadań zleconych gminie ustawami 2.397.250,00

rozd. 85213 Składki na ubezpieczenia zdrowotne opłacane za osoby pobierające
niektóre świadczenia z pomocy społecznej oraz niektóre
świadczenia rodzinne oraz za osoby uczestniczące w zajęciach integracji
społecznej 3.181,00

- dotacje celowe na realizację zadań bieżących z zakresu administracji rządowej oraz innych
zadań zleconych gminie ustawami 3.181,00

RAZEM DOTACJE 2.474.464,00

Kwota dochodów do odprowadzenia do budżetu państwa ogółem: 103.200,00

w tym:

750 – 75011 - 0690 - 1.400,00

852 – 85212 - 0690 - 101.800,00

WYDATKI

Dz. 750 Administracja publiczna	70.533,00
<u>rozd. 75011 Urzędy wojewódzkie</u>	<u>70.533,00</u>
- wydatki bieżące	70.533,00
w tym:	
a/ wynagrodzenia i składki od nich naliczane	70.054,00
b/ wydatki związane z realizacją zadań statutowych jednostki	479,00
Dz. 751 Urzędy naczelnych organów władzy państwowej, kontroli i ochrony prawa oraz sądownictwa	2.900,00
<u>rozd. 75101 Urzędy naczelnych organów władzy państwowej, kontroli i ochrony prawa</u>	<u>2.900,00</u>
- wydatki bieżące	2.900,00
w tym:	
a/ wydatki związane z realizacją zadań statutowych jednostki	2.900,00
Dz. 752 Obrona narodowa	600,00
<u>rozd. 75212 Pozostałe wydatki obronne</u>	<u>600,00</u>
- wydatki bieżące	600,00
w tym:	
a/ wydatki związane z realizacją zadań statutowych jednostki	600,00
Dz. 852 Pomoc społeczna	2.400.431,00
<u>rozd. 85212 Świadczenia rodzinne, świadczenia z funduszu alimentacyjnego oraz składki na ubezpieczenia emerytalne i rentowe z ubezpieczenia społecznego</u>	<u>2.397.250,00</u>
- wydatki bieżące	2.397.250,00
w tym:	
a/ wynagrodzenia i składki od nich naliczane	134.630,00
b/ wydatki związane z realizacją zadań statutowych jednostki	9.470,00
c/ świadczenia na rzecz osób fizycznych	2.253.150,00
<u>rozd. 85213 Składki na ubezpieczenia zdrowotne opłacane za osoby pobierające niektóre świadczenia z pomocy społecznej oraz niektóre świadczenia rodzinne oraz za osoby uczestniczące w zajęciach integracji społecznej</u>	<u>3.181,00</u>
- wydatki bieżące	3.181,00
w tym:	
a/ wynagrodzenia i składki od nich naliczane	3.181,00
RAZEM WYDATKI	2.474.464,00

**DOCHODY I WYDATKI ZWIĄZANE Z REALIZACJĄ ZADAŃ WYKONYWANYCH NA
MOCY POROZUMIEŃ Z ORGANAMI ADMINISTRACJI RZĄDOWEJ W 2014 r.**

DOCHODY

Dz. 801 Oświata i wychowanie	870.000,00
<i>w tym:</i>	
<u>rozdz. 80104 Przedszkola</u>	<u>870.000,00</u>
- dotacje celowe otrzymane z budżetu państwa na realizację własnych zadań bieżących gmin	870.000,00
Dz. 852 Pomoc społeczna	250.604,00
<i>w tym:</i>	
<u>rozdz. 85213 Składki na ubezpieczenia zdrowotne opłacane za osoby pobierające niektóre świadczenia z pomocy społecznej oraz niektóre świadczenia rodzinne oraz za osoby uczestniczące w zajęciach integracji społecznej</u>	<u>5.373,00</u>
- dotacje celowe otrzymane z budżetu państwa na realizację własnych zadań bieżących gmin	5.373,00
<u>rozdz. 85214 Zasiłki i pomoc w naturze oraz składki na ubezpieczenia emerytalne i rentowe</u>	<u>24.023,00</u>
- dotacje celowe otrzymane z budżetu państwa na realizację własnych zadań bieżących gmin	24.023,00
<u>rozdz. 85216 Zasiłki stałe</u>	<u>49.393,00</u>
- dotacje celowe otrzymane z budżetu państwa na realizację własnych zadań bieżących gmin	49.393,00
<u>rozdz. 85219 Ośrodki pomocy społecznej</u>	<u>171.815,00</u>
- dotacje celowe otrzymane z budżetu państwa na realizację własnych zadań bieżących gmin	171.815,00

WYDATKI

801 Oświata i wychowanie	870.000,00
<i>w tym:</i>	
<u>rozdz. 80104 Przedszkola</u>	<u>870.000,00</u>
- wydatki bieżące	870.000,00
<i>w tym:</i>	
a/ wynagrodzenia i składki od nich naliczane	870.000,00
Dz. 852 Pomoc społeczna	250.604,00
<i>w tym:</i>	
<u>rozdz. 85213 Składki na ubezpieczenia zdrowotne opłacane za osoby pobierające niektóre świadczenia z pomocy społecznej oraz niektóre świadczenia rodzinne oraz za osoby uczestniczące w zajęciach integracji społecznej</u>	<u>5.373,00</u>
- wydatki bieżące	5.373,00
<i>w tym:</i>	
a/ wynagrodzenia i składki od nich naliczane	5.373,00
<u>rozdz. 85214 Zasiłki i pomoc w naturze oraz składki na ubezpieczenia emerytalne i rentowe</u>	<u>24.023,00</u>
- wydatki bieżące	24.023,00
<i>w tym:</i>	
a/ świadczenia na rzecz osób fizycznych	24.023,00

<u>rozd. 85216 Zasiłki stałe</u>	<u>49.393,00</u>
- wydatki bieżące	49.393,00
w tym:	
a/ świadczenia na rzecz osób fizycznych	49.393,00
<u>rozd. 85219 Ośrodki pomocy społecznej</u>	<u>171.815,00</u>
- wydatki bieżące	171.815,00
w tym:	
a/ wynagrodzenia i składki od nich naliczane	167.439,00
b/ wydatki związane z realizacją zadań statutowych jednostki	4.376,00

**DOCHODY I WYDATKI ZWIĄZANE Z REALIZACJĄ ZADAŃ WYKONYWANYCH
NA PODSTAWIE UMÓW LUB POROZUMIEŃ MIĘDZY J.S.T W 2014 r.**

DOCHODY

Dz. 600 Transport i łączność	139.800,00
<u>rozd. 60014 Drogi publiczne powiatowe</u>	<u>139.800,00</u>
- dotacje celowe otrzymane z powiatu na zadania bieżące realizowane na podstawie porozumień między j.s.t	139.800,00
Dz. 754 Bezpieczeństwo publiczne i ochrona przeciwpożarowa	400,00
<u>rozd. 75414 Obrona cywilna</u>	<u>400,00</u>
- dotacje celowe otrzymane z powiatu na zadania bieżące realizowane na podstawie porozumień między j.s.t	400,00
Dz. 801 Oświata i wychowanie	60.324,00
<u>rozd. 80104 Przedszkola</u>	<u>60.324,00</u>
- dotacje celowe otrzymane z gminy na zadania bieżące realizowane na podstawie porozumień między j.s.t	60.324,00

WYDATKI

Dz. 600 Transport i łączność	139.800,00
<u>rozd. 60014 Drogi publiczne powiatowe</u>	<u>139.800,00</u>
- wydatki bieżące	139.800,00
w tym:	
a/ wydatki związane z realizacją zadań statutowych jednostki	139.800,00
Dz. 754 Bezpieczeństwo publiczne i ochrona przeciwpożarowa	400,00
<u>rozd. 75414 Obrona cywilna</u>	<u>400,00</u>
- wydatki bieżące	400,00
w tym:	
a/ wydatki związane z realizacją zadań statutowych jednostki	400,00
Dz. 801 Oświata i wychowanie	60.324,00
<u>rozd. 80104 Przedszkola</u>	<u>60.324,00</u>
- wydatki bieżące	60.324,00
w tym:	
a/ dotacje	60.324,00

Załącznik Nr 5
do Uchwały Nr
Rady Gminy Pawłowice
z dnia .

WYKAZ PLANOWANYCH KWOT DOTACJI UDZIELANYCH Z BUDŻETU GMINY W ROKU 2014

1. Dotacje dla jednostek sektora finansów publicznych

Dz.	Rozdział	Nazwa zadania	Kwota	Dotacja przedmiotowa	Dotacja podmiotowa	Dotacja celowa
010	01010	Finansowanie zadań inwestycyjnych w zakresie gospodarki wodno – ściekowej i wodociągowej – realizuje zakład budżetowy	700.000,00			700.000,00
600	60004	Komunikacja zbiorowa na terenie gminy realizuje MZK Jastrzębie	1.420.000,00			1.420.000,00
600	60013	Dotacja celowa na pomoc finansową dla Województwa Śląskiego – udział w bieżącym utrzymaniu dróg	50.000,00			50.000,00
		Dotacja celowa na pomoc finansową dla Województwa Śląskiego na budowę ciągu pieszo - rowerowego ul. Świerczewskiego i ul.Pszczyńska z DW 933	600.000,00			600.000,00
	60014	Dotacja celowa na pomoc finansową dla Powiatu Pszczyńskiego – udział w remontach i w bieżącym utrzymaniu dróg	60.000,00			60.000,00
		Dotacja celowa na pomoc finansową dla Powiatu Pszczyńskiego – udział w budowie dróg i chodników przy drogach powiatowych	1.000.000,00			1.000.000,00
750	75023	Realizacja zadań z zakresu administracji publicznej – porozumienie z Starostwem Pszczyńskim	35.000,00			35.000,00
754	75404	Wpłata na fundusz celowy Policji – realizacja zadań w zakresie bezpieczeństwa mieszkańców gminy	90.000,00			90.000,00
		Wpłata na fundusz celowy Policji – pokrywanie wydatków inwestycyjnych	40.000,00			40.000,00

851	85154	Prowadzenie działalności profilaktycznej w zakresie przeciwdziałania alkoholizmowi – porozumienie z j.s.t	12.000,00			12.000,00
921	92109	Prowadzenie działalności kulturalnej przez Gminny Ośrodek Kultury	1.500.000,00		1.500.000,00	
	92116	Prowadzenie działalności przez Gminną Bibliotekę Publiczną	660.000,00		660.000,00	
926	92695	Wspieranie i upowszechnianie kultury fizycznej i sportu – zadanie realizuje zakład budżetowy GOS	1.000.000,00	993.000,00		7.000,00
		Dotacja celowa na wydatki inwestycyjne – zakupy inwestycyjne	70.000,00			70.000,00

2 Dotacje dla jednostek spoza sektora finansów publicznych

Dz.	Rozdział	Nazwa zadania	Kwota	Dotacja przedmiotowa	Dotacja podmiotowa	Dotacja celowa
010	01008	Realizacja zadań w zakresie utrzymania urządzeń melioracji wodnych na terenie gminy Pawłowice	80.000,00			80.000,00
	01030	Wpłaty gmin na rzecz Izb rolniczych	24.500,00			24.500,00
754	75412	Realizacja zadań bieżących w zakresie ochrony przeciwpożarowej dotacja dla jednostek OSP	10.000,00			10.000,00
		Zakup samochodu przeciwpożarowego – dotacja dla jednostki OSP	300.000,00			300.000,00
801	80104	Realizacja zadań z oświaty – dotacja dla niepublicznych przedszkoli	1.144.720,00		1.144.720,00	
851	85121	Realizacja zadań z zakresu ochrony zdrowia	5.000,00			5.000,00
	85154	Prowadzenie działalności profilaktycznej w zakresie przeciwdziałania alkoholizmowi przez Stowarzyszenia i Fundacje	15.000,00			15.000,00
853	85305	Organizacja opieki nad dziećmi w wieku do lat 3 – niepubliczny żłobek	200.000,00			200.000,00
900	90019	Realizacja zadań w zakresie ochrony środowiska – dotacje dla mieszkańców				

		z terenu gminy Pawłowice w oparciu o Uchwałę Rady Gminy Pawłowice	25.000,00			25.000,00
		Realizacja zadań w zakresie ochrony środowiska – dotacja na wydatki inwestycyjne dla mieszkańców z terenu gminy Pawłowice w oparciu o Uchwałę Rady Gminy Pawłowice	230.000,00			230.000,00
921	92195	Realizacja zadań własnych w zakresie kultury przez stowarzyszenia	40.000,00			40.000,00
926	92695	Realizacja zadań w zakresie kultury fizycznej i sportu wśród dzieci i młodzieży na terenie gminy Pawłowice w oparciu o Uchwałę Rady Gminy Pawłowice.	520.000,00			520.000,00
		<u>DOTACJE RAZEM /1+2/ z tego:</u>	9.831.220,00	993.000,00	3.304.720,00	5.533.500,00
		- zadania bieżące	6.891.220,00	993.000,00	3.304.720,00	2.593.500,00
		- zadania majątkowe	2.940.000,00	-	-	2.940.000,00

Załącznik nr 6
do Uchwały Nr
Rady Gminy Pawłowice
z dnia

PLAN FINANSOWY ZAKŁADU BUDŻETOWEGO
„GMINNY OŚRODEK SPORTU” NA ROK 2014

Dz. 926 - Kultura fizyczna
rozdz. 92695 - Pozostała działalność

I Stan środków na początek roku **50.000,00**

II Przychody ogółem **2.293.000,00**

w tym:

- przychody własne 1.293.000,00
- dotacja przedmiotowa z budżetu 993.000,00
- dotacja celowa na realizację zadań bieżących 7.000,00

Suma bilansowa (I + II) **2.343.000,00**

III Wydatki ogółem **2.293.000,00**

w tym:

- wydatki bieżące 2.293.000,00

IV Stan środków na koniec roku **50.000,00**

Suma bilansowa (III + IV) **2.343.000,00**

PLAN FINANSOWY ZAKŁADU BUDŻETOWEGO
„GMINNY ZAKŁAD WODOCIĄGÓW I KANALIZACJI” NA ROK 2014

I Stan środków na początek roku **99.900,00**

II Przychody ogółem **8.960.000,00**

w tym:

- przychody własne 8.960.000,00

z tego:

dz. 010 – 01010 60.000,00

dz. 400 – 40002 8.900.000,00

Suma bilansowa (I + II) **9.059.900,00**

III Wydatki ogółem **8.960.000,00**

w tym:

- wydatki bieżące 7.750.000,00

- wydatki inwestycyjne 1.210.000,00

IV Stan środków na koniec roku **99.900,00**

Suma bilansowa (III + IV) **9.059.900,00**

Załącznik nr 8
do Uchwały Nr
Rady Gminy w Pawłowicach
z dnia

PLAN DOCHODÓW I WYDATKÓW RACHUNKU DOCHODÓW WŁASNYCH
JEDNOSTEK BUDŻETOWYCH NA ROK 2014

DZ. 801 OŚWIATA I WYCHOWANIE

I Przychody ogółem		258.350,00
<i>w tym:</i>		
rozd. 80101 Szkoły podstawowe - dochody bieżące	144.950,00	144.950,00
rozd. 80104 Przedszkola - dochody bieżące	30.000,00	30.000,00
rozd. 80110 Gimnazja - dochody bieżące	48.400,00	48.400,00
rozd. 80120 Licea ogólnokształcące - dochody bieżące	35.000,00	35.000,00
II Wydatki ogółem		258.350,00
<i>w tym :</i>		
rozd. 80101 Szkoły podstawowe - wydatki bieżące	144.950,00	144.950,00
rozd. 80104 Przedszkola - wydatki bieżące	30.000,00	30.000,00
rozd. 80110 Gimnazja -wydatki bieżące	48.400,00	48.400,00
rozd. 80120 Licea ogólnokształcące - wydatki bieżące	35.000,00	35.000,00

PLAN DOCHODÓW BUDŻETU GMINY PAWŁOWICE NA 2014 ROK WEDŁUG DZIAŁÓW I ŹRÓDEŁ DOCHODÓW

Tabela Nr 1

Dział	Nazwa	Plan dochodów ogółem	Plan dochodów bieżących	z tego:	Plan dochodów majątkowych	z tego:
				dotacje i środki z tytułu art.5 ust.1 pkt 2 i 3		dotacje i środki z tytułu art.5 ust.1 pkt2 i 3
1	2	3	4	5	6	7
010	ROLNICTWO I ŁOWIECTWO	1.800,00	1.800,00			
	- opłaty za obwody łowieckie	1.800,00	1.800,00			
600	TRANSPORT I ŁĄCZNOŚĆ	139.800,00	139.800,00			
	- dotacja celowa otrzymana z powiatu na zadania bieżące realizowane na podstawie porozumień między j.s.t.	139.800,00	139.800,00			
700	GOSPODARKA MIESZKANIOWA	854.800,00	704.800,00		150.000,00	
	- środki pochodzące z czynszów	524.800,00	524.800,00			
	- środki pochodzące ze sprzedaży mienia	150.000,00			150.000,00	
	- środki pochodzące z prawa wieczystego użytkowania	115.000,00	115.000,00			
	- środki pochodzące z różnych dochodów	65.000,00	65.000,00			
710	DZIAŁALNOŚĆ USŁUGOWA	2.218.000,00	2.218.000,00			
	- wpływy z usług	18.000,00	18.000,00			
	- środki na dofinansowanie własnych zadań bieżących gmin pozyskane z innych źródeł	2.200.000,00	2.200.000,00			
750	ADMINISTRACJA PUBLICZNA	88.033,00	88.033,00	12.000,00		

	- dotacja celowa otrzymana z budżetu państwa na realizację zadań bieżących z zakresu administracji rządowej zleconych gminie ustawami	70.533,00	70.533,00			
	- dochody j.s.t związane z realizacją zadań z zakresu administracji rządowej oraz innych zadań zleconych	500,00	500,00			
	- wpływy z różnych dochodów	5.000,00	5.000,00			
	- dotacje celowe w ramach programów finansowanych z udziałem środków europejskich	12.000,00		12.000,00		
751	URZĘDY NACZELNYCH ORGANÓW WŁADZY PAŃSTWOWEJ KONTROLI I OCHRONY PRAWA ORAZ SĄDOWNICTWA	2.900,00	2.900,00			
	- dotacja celowa otrzymana z budżetu państwa na realizację zadań bieżących z zakresu administracji rządowej zleconych gminie ustawami	2.900,00	2.900,00			
752	OBRONA NARODOWA	600,00	600,00			
	- dotacja celowa otrzymana z budżetu państwa na realizację zadań bieżących z zakresu administracji rządowej zleconych gminie ustawami	600,00	600,00			
754	BEZPIECZEŃSTWO PUBLICZNE I OCHRONA PRZECIWPOŻAROWA	400,00	400,00			
	- dotacja celowa otrzymana z powiatu na zadania bieżące realizowane na podstawie porozumień między j.s.t	400,00	400,00			
756	DOCHODY OD OSÓB PRAWNYCH, OD OSÓB FIZYCZNYCH I OD INNYCH OSÓB NIE POSIADAJĄCYCH OSOBOWOŚCI PRAWNEJ ORAZ WYDATKI ZWIĄZANE Z ICH POBOREM	44.687.341,00	44.687.341,00			
	- wpływy z podatku z karty podatkowej	6.000,00	6.000,00			
	- wpływy z podatku od nieruchomości	20.000.000,00	20.000.000,00			
	- wpływy z podatku rolnego	1.225.000,00	1.225.000,00			

	- wpływy z podatku leśnego	14.000,00	14.000,00		
	- wpływy z podatku od środków transportowych.	236.000,00	236.000,00		
	- podatek od czynności cywilnoprawnych	300.000,00	300.000,00		
	- podatek od spadków i darowizn	65.000,00	65.000,00		
	- wpływy z opłaty targowej	7.000,00	7.000,00		
	- wpływy z odsetek od nieterminowych opłat	40.000,00	40.000,00		
	- wpływy z opłaty skarbowej	60.000,00	60.000,00		
	- wpływy z opłaty eksploatacyjnej	3.100.000,00	3.100.000,00		
	- środki z opłaty za zezwolenie na sprzedaż alkoholowych	384.000,00	384.000,00		
	- wpływy z różnych opłat	5.000,00	5.000,00		
	- wpływy z innych lokalnych opłat pobieranych przez j.s.t	1.100.000,00	1.100.000,00		
	- wpływy z podatku dochodowego od osób fizycznych	16.145.341,00	16.145.341,00		
	- wpływy z podatku dochodowego od osób prawnych	2.000.000,00	2.000.000,00		
758	RÓŻNE ROZLICZENIA	17.784.820,00	17.784.820,00		
	- część oświatowa subwencji ogólnej dla jednostki samorządu terytorialnego	17.534.820,00	17.534.820,00		
	- odsetki od środków z lokat	250.000,00	250.000,00		
801	OŚWIATA I WYCHOWANIE	2.035.324,00	2.035.324,00	33.000,00	
	- wpływy z odpłatności za żywienie	828.400,00	828.400,00		
	- wpływy z darowizn w postaci pieniężnej	243.600,00	243.600,00		
	- dotacja celowa otrzymana z gminy na zadania bieżące realizowane na podstawie porozumień między j.s.t	60.324,00	60.324,00		
	- dotacja celowa otrzymana z budżetu państwa na realizację własnych zadań bieżących gmin	870.000,00	870.000,00		
	- dotacje celowe w ramach programów finansowanych z udziałem środków europejskich	33.000,00	33.000,00	33.000,00	
852	POMOC SPOŁECZNA	2.882.586,74	2.882.586,74	198.551,74	

	- dotacja celowa otrzymana z budżetu państwa na realizację zadań bieżących z zakresu administracji rządowej zleconych gminie ustawami	2.400.431,00	2.400.431,00			
	- dotacja celowa otrzymana z budżetu państwa na realizację własnych zadań bieżących gmin	250.604,00	250.604,00			
	- wpływy z różnych dochodów	5.000,00	5.000,00			
	- wpływy z tytułu zwrotów wypłaconych świadczeń funduszu alimentacyjnego	28.000,00	28.000,00			
	- dotacje celowe w ramach programów finansowanych z udziałem środków europejskich	198.551,74	198.551,74	198.551,74		
900	GOSPODARKA KOMUNALNA I OCHRONA ŚRODOWISKA	300.000,00	300.000,00			
	- wpływy z różnych opłat	300.000,00	300.000,00			
	Razem dochody	70.996.404,74	70.846.404,74	243.551,74	150.000,00	0,00

PLAN WYDATKÓW BIEŻĄCYCH BUDŻETU GMINY PAWŁOWICE NA 2014 ROK WEDŁUG DZIAŁÓW I ROZDZIAŁÓW

Tabela 2 a

Dz.	Rozdz.	Nazwa	z tego								
			Wydatki bieżące	w tym		Dotacje na zadania bieżące	Świadczenia na rzecz osób fizycznych	Wydatki na programy finansowane z udziałem środków o których mowa w art. 5 ust. 1 pkt. 2 i 3	Wypłaty z tytułu poręczeń i gwarancji	Obsługa długu	
				Wydatki Jednostek budżetowych	z tego						Wynagrodzenia i składki od nich naliczane
			1	2	3	4	5	6	7	8	9
010		Rolnictwo i łowiectwo	164.500,00	60.000,00		60.000,00	104.500,00				
	01008	Melioracje wodne	100.000,00	20.000,00		20.000,00	80.000,00				
	01030	Izby rolnicze	24.500,00				24.500,00				
	01095	Pozostała działalność	40.000,00	40.000,00		40.000,00					
600		Transport i łączność	2.672.300,00	1.142.300,00		1.142.300,00	1.530.000,00				
	60004	Lokalny transport zbiorowy	1.420.000,00				1.420.000,00				
	60013	Drogi publiczne wojewódzkie	52.500,00	2.500,00		2.500,00	50.000,00				
	60014	Drogi publiczne powiatowe	199.800,00	139.800,00		139.800,00	60.000,00				
	60016	Drogi publiczne gminne	1.000.000,00	1.000.000,00		1.000.000,00					
700		Gospodarka mieszkaniowa	5.084.500,00	5.061.500,00	1.849.000,00	3.212.500,00		23.000,00			
	70004	Różne jednostki obsługi gospodarki mieszkaniowej	2.243.000,00	2.220.000,00	1.849.000,00	371.000,00		23.000,00			
	70005	Gospodarka gruntami i nieruchomościami	2.420.000,00	2.420.000,00		2.420.000,00					
	70095	Pozostała działalność	421.500,00	421.500,00		421.500,00					

754		Bezpieczeństwo publiczne i ochrona przeciwpożarowa	286.390,00	156.390,00	33.690,00	122.700,00	100.000,00	30.000,00			
	75404	Komendy Wojewódzkie Policji	90.000,00				90.000,00				
	75412	Ochotnicze straże pożarne	150.750,00	110.750,00	20.450,00	90.300,00	10.000,00	30.000,00			
	75414	Obrona cywilna	18.140,00	18.140,00	13.240,00	4.900,00					
	75495	Pozostała działalność	27.500,00	27.500,00		27.500,00					
757		Obsługa długu publicznego	240.000,00								240.000,00
	75702	Obsługa papierów wartościowych, kredytów i pożyczek j.s.t	240.000,00								240.000,00
758		Różne rozliczenia	314.147,00	314.147,00		314.147,00					
	75814	Różne rozliczenia finansowe	500,00	500,00		500,00					
	75818	Rezerwy ogólne i celowe	305.000,00	305.000,00		305.000,00					
	75831	Część równoważąca subwencji ogólnej dla gmin	8.647,00	8.647,00		8.647,00					
801		Oświata i wychowanie	26.114.000,00	23.805.980,00	18.696.050,00	5.109.930,00	1.144.720,00	1.130.300,00	33.000,00		
	80101	Szkoły podstawowe	8.858.220,00	8.383.720,00	6.992.520,00	1.391.200,00		474.500,00			
	80104	Przedszkola	5.194.030,00	3.887.010,00	3.128.610,00	758.400,00	1.144.720,00	162.300,00			
	80110	Gimnazja	5.165.320,00	4.918.320,00	4.223.620,00	694.700,00		247.000,00			
	80113	Dowożenie uczniów do szkół	463.130,00	463.130,00		463.130,00					
	80114	Zespoły obsługi ekonomiczno-administracyjnej szkół	1.068.700,00	1.067.700,00	955.000,00	112.700,00		1.000,00			
	80120	Licea ogólnokształcące	1.536.500,00	1.416.500,00	1.271.500,00	145.000,00		120.000,00			

	80130	Szkoły zawodowe	1.510.500,00	1.390.500,00	1.245.500,00	145.000,00		120.000,00			
	80146	Dokształcanie i doskonalenie nauczycieli	90.000,00	90.000,00		90.000,00					
	80148	Stołówki szkolne i przedszkolne	1.936.000,00	1.930.500,00	879.300,00	1.051.200,00		5.500,00			
	80195	Pozostała działalność	291.600,00	258.600,00		258.600,00			33.000,00		
851		Ochrona zdrowia	209.000,00	177.000,00	44.500,00	132.500,00	32.000,00				
	85121	Lecznictwo ambulatoryjne	75.000,00	70.000,00		70.000,00	5.000,00				
	85153	Zwalczanie narkomanii	12.000,00	12.000,00		12.000,00					
	85154	Przeciwdziałanie alkoholizmowi	122.000,00	95.000,00	44.500,00	50.500,00	27.000,00				
852		Pomoc społeczna	4.667.386,74	1.695.569,00	1.295.293,00	400.276,00		2.773.266,00	198.551,74		
	85206	Wspieranie rodziny	44.000,00	44.000,00	38.070,00	5.930,00					
	85212	Świadczenia rodzinne, świadczenia z funduszu alimentacyjnego oraz składki na ubezpieczenia emerytalne i rentowe z ubezpieczenia społecznego.	2.704.050,00	306.800,00	268.130,00	38.670,00		2.397.250,00			
	85213	Składki na ubezpieczenia zdrowotne opłacane za osoby pobierające niektóre świadczenia z pomocy społecznej, niektóre świadczenia rodzinne oraz za	8.554,00	8.554,00	8.554,00						

		osoby uczestniczące w zajęciach integracji społecznej									
	85214	Zasiłki i pomoc w naturze oraz składki na ubezpieczenia emerytalne i rentowe	304.023,00	199.000,00		199.000,00		105.023,00			
	85215	Dodatki mieszkaniowe	65.000,00					65.000,00			
	85216	Zasiłki stałe	49.393,00					49.393,00			
	85219	Ośrodki pomocy społecznej	1.111.015,00	1.109.615,00	968.939,00	140.676,00		1.400,00			
	85228	Usługi opiekuńcze i specjalistyczne usługi opiekuńcze	11.600,00	11.600,00	11.600,00						
	85295	Pozostała działalność	369.751,74	16.000,00		16.000,00		155.200,00	198.551,74		
853		Pozostałe zadania w zakresie polityki społecznej	200.000,00				200.000,00				
	85305	Żłobki	200.000,00				200.000,00				
854		Edukacyjna opieka wychowawcza	597.000,00	449.970,00	412.770,00	37.200,00		147.030,00			
	85401	Świetlice szkolne	486.000,00	449.970,00	412.770,00	37.200,00		36.030,00			
	85415	Pomoc materialna dla uczniów	111.000,00					111.000,00			
900		Gospodarka komunalna i ochrona środowiska	2.460.000,00	2.435.000,00		2.435.000,00	25.000,00				
	90002	Gospodarka odpadami	1.070.000,00	1.070.000,00		1.070.000,00					
	90003	Oczyszczanie miast i wsi	220.000,00	220.000,00		220.000,00					
	90004	Utrzymanie zieleni w miastach i gminach	300.000,00	300.000,00		300.000,00					

	90015	Oświetlenie ulic, placów i dróg	800.000,00	800.000,00		800.000,00					
	90019	Wpływy i wydatki związane z gromadzeniem środków z opłat i kar za korzystanie ze środowiska	70.000,00	45.000,00		45.000,00	25.000,00				
921		Kultura i ochrona dziedzictwa narodowego	2.200.000,00				2.200.000,00				
	92109	Domy i ośrodki kultury, świetlice i kluby	1.500.000,00				1.500.000,00				
	92116	Biblioteki	660.000,00				660.000,00				
	92195	Pozostała działalność	40.000,00				40.000,00				
926		Kultura fizyczna	1.570.000,00				1.520.000,00	50.000,00			
	92695	Pozostała działalność	1.570.000,00				1.520.000,00	50.000,00			
		OGÓŁEM	54.011.856,74	42.215.889,00	27.146.157,00	15.069.732,00	6.891.220,00	4.421.196,00	243.551,74		240.000,00

PLAN WYDATKÓW MAJĄTKOWYCH BUDŻETU GMINY PAWŁOWICE NA 2014 ROK WEDŁUG DZIAŁÓW I ROZDZIAŁÓW

Tabela 2 b

Dz.	Rozdz.	Nazwa	wydatki majątkowe ogółem	w tym:				
				inwestycje i zakupy inwestycyjne	w tym:		zakup i objęcie akcji i udziałów	wniesienie wkładów do spółek prawa handlowego.
					Wydatki na programy art.5 ust.1 pkt2 i 3	dotacje		
1	2	3	6	7	8	9	10	11
010		ROLNICTWO I ŁOWIECTWO	700.000,00	700.000,00	0,00	700.000,00	0,00	0,00
	01010	Infrastruktura wodociągowa i sanitacyjna wsi.	700.000,00	700.000,00		700.000,00		
600		TRANSPORT I ŁĄCZNOŚĆ	4.480.968,00	4.480.968,00	50.968,00	1.600.000,00	0,00	0,00
	60004	Lokalny transport zbiorowy	50.968,00	50.968,00	50.968,00			
	60013	Drogi publiczne wojewódzkie	600.000,00	600.000,00		600.000,00		
	60014	Drogi publiczne powiatowe	1.000.000,00	1.000.000,00		1.000.000,00		
	60016	Drogi publiczne gminne	2.830.000,00	2.830.000,00				
700		GOSPODARKA MIESZKANIOWA	250.000,00	250.000,00	0,00		0,00	0,00
	70005	Gospodarka gruntami i nieruchomościami	150.000,00	150.000,00				
	70095	Pozostała działalność	100.000,00	100.000,00				
750		ADMINISTRACJA PUBLICZNA	60.000,00	60.000,00	0,00		0,00	0,00
	75023	Urzędy gmin /miast i miast na prawach powiatu/	60.000,00	60.000,00				
754		BEZPIECZEŃSTWO PUBLICZNE I OCHRONA PRZECIWPOŻAROWA	340.000,00	340.000,00	0,00	340.000,00	0,00	0,00
	75404	Komendy Wojewódzkie Policji	40.000,00	40.000,00		40.000,00		
	75412	Ochotnicze straże pożarne	300.000,00	300.000,00		300.000,00		
801		OŚWIATA I WYCHOWANIE	1.100.000,00	1.100.000,00	0,00		0,00	0,00
	80101	Szkoły podstawowe	1.100.000,00	1.100.000,00				
851		OCHRONA ZDROWIA	250.000,00	250.000,00	0,00		0,00	0,00
	85154	Przeciwdziałanie alkoholizmowi	250.000,00	250.000,00				

900		GOSPODARKA KOMUNALNA I OCHRONA ŚRODOWISKA	310.000,00	310.000,00	0,00	230.000,00	0,00	0,00
	90015	Oświetlenie ulic, placów i dróg	80.000,00	80.000,00				
	90019	Wpływy i wydatki związane z gromadzeniem środków z opłat i kar	230.000,00	230.000,00		230.000,00		
921		KULTURA I OCHRONA DZIEDZICTWA NARODOWEGO	15.220.000,00	15.220.000,00	0,00		0,00	0,00
	92109	Domy ośrodki kultury, świetlice i kluby	15.220.000,00	15.220.000,00				
926		KULTURA FIZYCZNA	70.000,00	70.000,00	0,00	70.000,00	0,00	0,00
	92695	Pozostała działalność	70.000,00	70.000,00		70.000,00		
RAZEM WYDATKI MAJATKOWE			22.780.968,00	22.780.968,00	50.968,00	2.940.000,00	0,00	0,00

Zestawienie wydatków na rok 2014 wg działów klasyfikacji budżetowej.

Tabela 2

Dział	Plan wydatków ogółem 2014	w tym: bieżące	inwestycyjne
010 – Rolnictwo i łowiectwo	864.500,00	164.500,00	700.000,00
600 – Transport i łączność	7.153.268,00	2.672.300,00	4.480.968,00
700 – Gospodarka mieszkaniowa	5.334.500,00	5.084.500,00	250.000,00
710 – Działalność usługowa	369.000,00	369.000,00	-
750 – Administracja publiczna	6.920.133,00	6.860.133,00	60.000,00
751 – Urzędy naczelnych organów władzy państwowej, kontroli i ochrony prawa oraz sądownictwa	2.900,00	2.900,00	-
752 – Obrona narodowa	600,00	600,00	-
754 – Bezpieczeństwo publiczne i ochrona przeciwpożarowa	626.390,00	286.390,00	340.000,00
757 – Obsługa długu publicznego	240.000,00	240.000,00	-
758 – Różne rozliczenia	314.147,00	314.147,00	-
801 – Oświata i wychowanie	27.214.000,00	26.114.000,00	1.100.000,00
851 – Ochrona zdrowia	459.000,00	209.000,00	250.000,00
852 – Pomoc społeczna	4.667.386,74	4.667.386,74	-
853 – Pozostałe zadania w zakresie polityki społecznej	200.000,00	200.000,00	-
854 – Edukacyjna opieka wychowawcza	597.000,00	597.000,00	-
900 – Gospodarka komunalna i ochrona środowiska	2.770.000,00	2.460.000,00	310.000,00
921 – Kultura i ochrona dziedzictwa narodowego	17.420.000,00	2.200.000,00	15.220.000,00
926 – Kultura fizyczna	1.640.000,00	1.570.000,00	70.000,00
RAZEM	76.792.824,74	54.011.856,74	22.780.968,00

Projekt

z dnia

**UCHWAŁA NR
RADY GMINY PAWŁOWICE**

z dnia 2013 r.

w sprawie przekazania środków finansowych dla Komisariatu Policji w Pawłowicach

Na podstawie art.18 ust.2 pkt.15 Ustawy z dnia 08 marca 1990 roku o samorządzie gminnym (tekst jednolity Dz. U z 2013 poz. 594 ze zmianami) w związku z art.13 ust.3 ustawy z dnia 06 kwietnia 1990 roku o Policji (tekst jednolity Dz. U. z 2011r. nr 287 poz. 1687 ze zmianami) po uzyskaniu pozytywnej opinii Komisji Gospodarki i Mienia Komunalnego oraz Komisji Działalności Społecznej

Rada Gminy uchwala

§ 1. Przekazać kwotę:

- a) 80.000,00 zł. (słownie osiemdziesiąt tysięcy zł. 00/100) na fundusz celowy Komisariatu Policji w Pawłowicach na rok 2014 z przeznaczeniem na rekompensatę pieniężną dla funkcjonariuszy Policji za czas służby przekraczającej normę określoną w art. 33 ust 2 ustawy o policji.
- b) 10.000,00 zł. (słownie: dziesięć tysięcy zł. 00/100) na bieżące funkcjonowanie Komisariatu Policji w Pawłowicach.
- c) 40.000,00 zł (słownie: czterdzieści tysięcy zł 00/100) z przeznaczeniem na współfinansowanie zakupu radiowozu oznakowanego dla Komisariatu Policji w Pawłowicach.

§ 2. Warunki przekazania i rozliczenia środków finansowych, o których mowa w § 1 określą porozumienia zawarte z Komendą Powiatową Policji w Pszczynie oraz z Komendą Wojewódzką Policji w Katowicach.

§ 3. Środki finansowe określone w § 1 pochodzą z dochodów własnych zabezpieczonych w budżecie gminy Pawłowice na 2014 r.

§ 4. Wykonanie uchwały powierza się Wójtowi Gminy Pawłowice.

§ 5. Uchwała wchodzi w życie z dniem podjęcia

UZASADNIENIE

Dnia 06.09.2013 r. do Urzędu Gminy Pawłowice wpłynęło pismo Komendanta Powiatowego Policji w Pszczynie z prośbą o zaplanowanie w budżecie gminy na rok 2014 środków finansowych w kwocie 80 000 zł na rekompensatę pieniężną za ponadnormatywnie służby policjantów, kwoty 10 000 z przeznaczeniem na wyposażenie w sprzęt biurowy Komisariatu Policji w Pawłowicach oraz 40 000 zł z przeznaczeniem na współfinansowanie zakupu radiowozu oznakowanego. Na podstawie zapisu art.13 ust. 4a Ustawy o Policji (Dz. U. z 2011 r. Nr 287 poz.1687) Rada Gminy może przekazać środki finansowe stanowiące dochody własne gminy dla Policji z przeznaczeniem na rekompensatę pieniężną za czas służby przekraczający normę określoną w art. 33 ust. 2. Stosownie do zapisów art. 13 ust. 3 ustawy o Policji (Dz. U. z 2011 r. Nr 287 poz.1687) jednostki samorządu terytorialnego mogą uczestniczyć w pokrywaniu wydatków inwestycyjnych, modernizacyjnych lub remontowych oraz kosztów utrzymania i funkcjonowania jednostek organizacyjnych Policji, a także zakupu niezbędnych dla ich potrzeb towarów i usług. Środki na ten cel zostały zabezpieczone w dziale 754 „Bezpieczeństwo publiczne i ochrona przeciwpożarowa” rozdz. 75404 „Komenda Wojewódzka Policji” § 3000 – wypłaty jednostek na fundusz celowy.

Projekt

z dnia

**UCHWAŁA NR
RADY GMINY PAWŁOWICE**

z dnia 2013 r.

**w sprawie współfinansowania punktu kurierskiego Wydziału Komunikacji Starostwa
Powiatowego w Pszczynie w roku 2014**

Na podstawie art. 10 ust. 2 oraz art. 18 ust. 2 ustawy z dnia 8 marca 1990 r. o samorządzie gminnym (tekst jednolity Dz. U. z 2013 r. poz. 594 ze zm.), w związku z art. 216 ust 2 pkt 5 oraz art. 220 ustawy z dnia 27 sierpnia 2009 r. o finansach publicznych (tekst jednolity Dz. U. z 2013 r. poz. 885 ze zm.) oraz po pozytywnym zaopiniowaniu przez Komisję Gospodarki i Mienia Komunalnego oraz Komisję Działalności Społecznej

**Rada Gminy Pawłowice
uchwala**

§ 1. Udzielić Powiatowi Pszczyńskiemu w roku 2014 pomocy finansowej w wysokości 30 000,00 zł. niezbędnej dla funkcjonowania punktu kurierskiego Wydziału Komunikacji Starostwa Powiatowego w Pszczynie.

§ 2. Uchwała wchodzi w życie z dniem 01.01.2014 r.

§ 3. Wykonanie uchwały powierza się Wójtowi Gminy Pawłowice.

Uzasadnienie

Punkt kurierski Wydziału Komunikacji Starostwa Powiatowego w Pszczynie funkcjonuje w gminie Pawłowice od 2003 roku. Na podstawie porozumień zawieranych co roku ze Starostą Pszczyńskim mieszkańcy załatwiają wszystkie sprawy należące do zakresu działania tego wydziału, bez konieczności wyjazdu do Pszczyny. Punkt kurierski przyjmuje rocznie ponad 4000 spraw.

Projekt

z dnia

**UCHWAŁA NR
RADY GMINY PAWŁOWICE**

z dnia 2013 r.

w sprawie wysokości i zasad ustalania dotacji celowej dla podmiotów prowadzących żłobki lub kluby dziecięce na terenie gminy Pawłowice.

Na podstawie art. 18 ust. 2 pkt 15 ustawy z dnia 8 marca 1990 r. o samorządzie gminnym (tekst jednolity Dz. U. z 2013r. poz. 594 ze zmianami), art. 60 ust. 2 ustawy z dnia 4 lutego 2011 r. o opiece nad dziećmi w wieku do lat 3 (Dz. U. Nr 45, poz. 235 ze zmianami), po pozytywnym zaopiniowaniu przez Komisję Działalności Społecznej oraz Komisję Gospodarki i Mienia Komunalnego.

**Rada Gminy Pawłowice
uchwała**

§ 1. 1. Ustala się zasady udzielania dotacji celowej dla podmiotów prowadzących żłobki lub kluby dziecięce na terenie gminy Pawłowice.

2. Ustala się wysokość dotacji celowej udzielanej przez gminę Pawłowice dla podmiotów prowadzących żłobki na obszarze gminy Pawłowice na poziomie 350 zł miesięcznie na każde dziecko objęte opieką.

3. Ustala się wysokość dotacji celowej udzielanej przez gminę Pawłowice dla podmiotów prowadzących kluby dziecięce na obszarze gminy Pawłowice na poziomie 120 zł miesięcznie na każde dziecko objęte opieką.

§ 2. Ilekczo w uchwale jest mowa o

1. dziecku zamieszkałym w gminie Pawłowice - rozumie się dziecko stale zamieszkujące i zameldowane na pobyt stały na terenie gminy Pawłowice,

2. dziecku faktycznie uczęszczającym do placówki - rozumie się dziecko, które w danym miesiącu korzystało z opieki placówki co najmniej 5 dni.

§ 3. Dotacja przeznaczona jest wyłącznie na dofinansowanie dziecku opieki w warunkach bytowych zbliżonych do warunków domowych poprzez:

- 1) zapewnienie kadry posiadającej odpowiednie kwalifikacje do opieki wychowawczej i dydaktycznej;
- 2) zapewnienie kadry posiadającej odpowiednie kwalifikacje do opieki pielęgniarskiej;
- 3) zapewnienie właściwych warunków higieniczno-sanitarnych w placówce;
- 4) prowadzenie zajęć opiekuńczych i edukacyjnych uwzględniających rozwój psychomotoryczny dziecka właściwy do wieku;
- 5) zakup materiałów i pomocy dydaktycznych oraz wyposażenia i sprzętu do zapewnienia prawidłowej opieki.

§ 4. 1. Osoby fizyczne lub osoby prawne i jednostki organizacyjne nie posiadające osobowości prawnej prowadzące na obszarze gminy Pawłowice żłobki lub kluby dziecięce przedstawiają Wójtowi Gminy Pawłowice nie później niż do dnia 30 września roku poprzedzającego rok udzielenia dotacji, wniosek o udzielenie dotacji, zawierający:

- 1) imię i nazwisko lub nazwę podmiotu prowadzącego żłobek lub klub dziecięcy,
- 2) nazwę i siedzibę żłobka lub klubu dziecięcego,

- 3) numer i datę wydania zaświadczenia o wpisie do rejestru żłobków i klubów dziecięcych,
- 4) planowaną liczbę dzieci, które mają być objęte opieką żłobka lub klubu dziecięcego,
- 5) nazwę i numer rachunku bankowego, na który ma być przekazywana dotacja.

2. Do wniosku o którym mowa w ust. 1 dołączyć należy ponadto:

- 1) zaświadczenie o dokonaniu wpisu do rejestru żłobków i klubów dziecięcych,
- 2) zobowiązanie do informowania organu dotującego o zmianach:
 - a) numeru konta bankowego na który ma być przekazywana dotacja,
 - b) nazwy lub imienia i nazwiska podmiotu prowadzącego żłobek lub klub dziecięcy,
 - c) miejsca prowadzenia żłobka lub klubu dziecięcego.
 - d) zachodzących co miesiąc w liczbie dzieci w wieku do lat 3 uczęszczających do żłobka lub klubu dziecięcego objętych dotacją celową

3. Warunkiem przyznania dotacji dla podmiotów prowadzących żłobki lub kluby dziecięce jest złożenie wniosku, o którym mowa w ust. 1.

§ 5. 1. 1. Dotacja dla podmiotów prowadzących żłobki lub kluby dziecięce przeznaczona jest na sprawowanie opieki nad dzieckiem faktycznie uczęszczającym do placówki, do końca roku szkolnego, w którym dziecko ukończy 3 rok życia.

2. Dotacji udziela się na dziecko zamieszkałe w gminie Pawłowice.

3. Dotacji celowej udziela się pod warunkiem zapewnienia przez podmiot, o którym mowa w § 4 ust. 1 opieki nad dzieckiem w formie żłobka w minimalnym wymiarze 8 godzin dziennie, a w formie klubu dziecięcego w minimalnym wymiarze 4 godzin dziennie.

§ 6. Szczegółowy zakres praw i obowiązków podmiotu prowadzącego i gminy Pawłowice w zakresie udzielenia oraz rozliczenia dotacji, o której mowa w § 5 ust.1 będzie określać umowa zawarta na dany rok budżetowy pomiędzy wyżej wymienionymi stronami.

§ 7. Wykonanie uchwały powierza się Wójtowi Gminy Pawłowice.

§ 8. Traci moc uchwała NR XXII/283/2012 Rady Gminy Pawłowice z dnia 27 listopada 2012r. w sprawie wysokości i zasad ustalania dotacji celowej dla podmiotów prowadzących żłobki lub kluby dziecięce na terenie gminy Pawłowice.

§ 9. Uchwała wchodzi w życie po upływie 14 dni od dnia jej ogłoszenia w Dzienniku Urzędowym Województwa Śląskiego z mocą obowiązującą od 1 stycznia 2014r.

Uzasadnienie

Ustawa z dnia 4 lutego 2011 r. o opiece nad dziećmi do lat 3 wprowadziła nowe zasady realizacji przez gminę zadań z zakresu opieki żłobkowej. Zgodnie z art.60 ustawy z dnia 4 lutego 2011 r. o opiece nad dziećmi w wieku do lat 3 podmioty prowadzące żłobki i kluby dziecięce (osoby fizyczne, osoby prawne i jednostki organizacyjne nie posiadające osobowości prawnej) mogą otrzymywać na każde dziecko objęte opieką dotację celową z budżetu gminy. Wysokość i zasady ustalania tej dotacji określa rada gminy w drodze uchwały

Uchwała określa wysokość dotacji, warunki jej udzielania oraz sposób przeznaczenia.

Projekt

z dnia

**UCHWAŁA NR
RADY GMINY PAWŁOWICE**

z dnia 2013 r.

w sprawie przyjęcia Gminnego Programu Przeciwdziałania Przemocy w Rodzinie oraz Ochrony Ofiar Przemocy w Rodzinie na lata 2014- 2020

Na podstawie art. 18 ust. 2 pkt 15 ustawy z dnia 8 marca 1990 r. o samorządzie gminnym (tekst jednolity: Dz.U.z 2013 r., poz. 594 ze zmianami) w związku z art. 6 ust. 2 pkt 1 ustawy z dnia 29 lipca 2005 r. o przeciwdziałaniu przemocy w rodzinie (Dz. U. z 2005 r. Nr 180, poz.1493 ze zmianami) oraz po uzyskaniu pozytywnej opinii Komisji Działalności Społecznej

**Rada Gminy Pawłowice
uchwala**

§ 1. Przyjąć Gminny Program Przeciwdziałania Przemocy w Rodzinie oraz Ochrony Ofiar Przemocy w Rodzinie na lata 2014- 2020 stanowiący załącznik do niniejszej uchwały

§ 2. Wykonanie uchwały powierza się Wójtowi Gminy Pawłowice.

§ 3. Uchwała wchodzi w życie z dniem 1 stycznia 2014 r.

Załącznik do Uchwały nr.....
Rady Gminy Pawłowice
z dnia

**GMINNY PROGRAM PRZECIWDZIAŁANIA PRZEMOCY W RODZINIE
ORAZ OCHRONY OFIAR PRZEMOCY W RODZINIE
NA LATA 2014 - 2020**



PAWŁOWICE 2013

1. WPROWADZENIE.....	2
2. CHARAKTERYSTYKA ZJAWISKA PRZEMOCY	3
2.1 Definicja przemocy w rodzinie	3
2.2 Rodzaje przemocy	3
2.3 Fazy przemocy.....	4
3. SKALA ZJAWISKA PRZEMOCY W GMINIE PAWŁOWICE	5
4. ZAŁOŻENIA PROGRAMU PRZECIWDZIAŁANIA PRZEMOCY W RODZINIE	8
5. ZAKŁADANE REZULTATY.....	9
6. ADRESACI PROGRAMU	10
7. CELE PROGRAMU.....	11
8. FINANSOWANIE PROGRAMU	18
9. MONITORING I EWALUACJA	19
10. WYKAZ SKRÓTÓW	20
11. SPIS WYKRESÓW.....	21

1. WPROWADZENIE

Do zadań gminy należy realizacja zadań w zakresie przeciwdziałania przemocy w rodzinie na zasadach określonych m.in. w ustawie z dnia 12 marca 2004r. o pomocy społecznej (tekst jednolity Dz. U. z 2013r. poz.182), ustawy o wychowaniu w trzeźwości i przeciwdziałaniu alkoholizmowi (tekst jednolity Dz. U. z 2012r. poz. 1356)

Opracowanie i realizacja Programu Przeciwdziałania Przemocy w Rodzinie i Ochrony Ofiar Przemocy jest zadaniem własnym gminy i wynika z art. 6 ust. 2 ustawy z dnia 29 lipca 2005r. o przeciwdziałaniu przemocy w rodzinie (Dz. U. z 2005r. Nr 180 poz. 1493 z późn. zm.).

Program przeciwdziałania przemocy w rodzinie oraz ochrony ofiar przemocy w rodzinie, ukierunkowany jest na zmniejszenie zjawiska przemocy w rodzinie, zwiększenie skuteczności działań w tym kierunku, pogłębienie form wsparcia dla ofiar przemocy, oddziaływanie edukacyjne na sprawców przemocy. Celem Programu jest także zwiększenie świadomości społeczności lokalnej na temat zjawiska przemocy w rodzinie oraz podnoszenie profesjonalizmu osób zajmujących się udzielaniem pomocy rodzinom dotkniętym problemem przemocy w rodzinie.

Dokument zawiera szczegółowo określone cele, zadania, działania, wskazuje adresatów i wymienia realizatorów tych działań, określa przewidywane efekty i wymienia wskaźniki ewaluacji. Z uwagi na fakt, iż program jest dokumentem wieloletnim musi być dokumentem elastycznym, dającym możliwość korygowania niektórych zapisów w przypadku braku możliwości realizacji zadań w niej określonych.

2. CHARAKTERYSTYKA ZJAWISKA PRZEMOCY

2.1 Definicja przemocy

Mówiąc o przemocy w rodzinie oraz o sposobach jej przeciwdziałania, a także o pomocy ofiarom przemocy, konieczne jest na wstępie zdefiniowanie przemocy w rodzinie.

Przemoc w rodzinie, zwana też przemocą domową, można zdefiniować jako jednorazowe lub powtarzające się zamierzone i wykorzystujące przewagę sił działanie skierowane przeciw członkowi rodziny, które narusza prawa lub dobra osobiste, powodując cierpienie i szkody.

Na potrzeby programu, przy definiowaniu przemocy domowej zwraca się uwagę na najbardziej charakterystyczne jej wyznaczniki z punktu widzenia polityki społecznej. Najbardziej odpowiednią jest definicja zawarta w ustawie o przeciwdziałaniu przemocy w rodzinie, która przemoc w rodzinie definiuje jako jednorazowe albo powtarzające się umyślne działanie lub zaniechanie naruszające prawa lub dobra osobiste osób najbliższych, a także innych osób wspólnie zamieszkujących lub gospodarujących, w szczególności narażające te osoby na niebezpieczeństwo utraty życia, zdrowia, naruszające ich godność, nietykalność cielesną, wolność, w tym seksualną, powodujące szkody na ich zdrowiu fizycznym lub psychicznym, a także wywołujące cierpienia i krzywdy moralne u osób dotkniętych przemocą.

Mówiąc o przemocy w rodzinie należy podkreślić, że charakteryzuje się tym, że:

- jest intencjonalna, to znaczy, że jest zamierzonym działaniem człowieka i ma na celu kontrolowanie podporządkowania ofiary,
- siły są nierówne, co oznacza, że jedna ze stron ma przewagę nad drugą (ofiara jest słabsza, a sprawca silniejszy),
- narusza prawa i dobra osobiste, co oznacza, że sprawca wykorzystując przewagę siły, narusza podstawowe prawa ofiary (np. prawo do nietykalności fizycznej, godności, szacunku itd.),
- powoduje cierpienie i ból, to znaczy, że sprawca naraża zdrowie i życie ofiary na poważne szkody. Ponadto, doświadczanie bólu i cierpienia sprawia, że ofiara ma mniejszą zdolność do samoobrony.

Przemoc wykracza poza społeczne normy, zasady, relacje międzyludzkie, rodzi konsekwencje niezmiernie głębokie i szkodliwe, dając o sobie znać w postaci zaburzeń emocjonalnych, w bliższej lub dalszej perspektywie czasowej.

2.2 Rodzaje przemocy

Przemoc w rodzinie może przybierać różne formy i dokonywać się przy użyciu różnych instrumentów. Najczęściej występujące formy przemocy to: przemoc fizyczna, psychiczna, seksualna i ekonomiczna:

- **przemoc fizyczna** – działania bezpośrednie, które wyrządzają ból i cierpienie fizyczne (m.in. bicie, znęcanie się, głodzenie, zamykanie, popychanie, odpychanie, obezwładnianie, przytrzymywanie, policzkowanie, szczypanie, kopanie, duszenie, nieudzielanie koniecznej pomocy),
- **przemoc psychiczna** – sprawowanie przez sprawcę kontroli nad ofiarą np. stosowanie gróźb (straszenie zabójstwem, użyciem przemocy, zabranieniem dzieci, itp.), zawstydzanie, poniżanie, upokarzanie, stała krytyka, ograniczanie kontaktów z innymi osobami, wymuszanie i domaganie się posłuszeństwa, szantażowanie,

- **przemoc seksualna** – działająca w obszarze zachowań seksualnych, naruszająca intymność pożycia (sadystyczne formy współżycia seksualnego, wymuszanie nieakceptowanych praktyk seksualnych, wymuszanie seksu z osobami trzecimi, krytyka zachowań seksualnych),
- **przemoc ekonomiczna** – dotyczy warunków materialnych, opiera się na utrzymywaniu ofiary w całkowitej zależności finansowej, niezaspokajanie materialnych potrzeb rodziny, odbieranie zarobionych pieniędzy, uniemożliwianie podjęcia pracy zawodowej, zmuszanie do pracy bez wynagrodzenia,
- **przemoc przez zaniedbanie** – odnosi się w szczególności do relacji dziecko – rodzic, będzie to ciągle nie zaspokajanie podstawowych potrzeb fizjologicznych i emocjonalnych dziecka. Zaniedbywanie nie wiąże się z użyciem siły, ale z brakiem dostatecznej troski rodzicielskiej, co może być powodem powstania uszczerbku na zdrowiu i powodować poważne szkody psychiczne.

Ofiarami przemocy są zazwyczaj kobiety i dzieci, rzadziej mężczyźni. W stosunku do dzieci przemoc stosują obydwój rodzice. Oboje są sprawcami zaniedbań.

Sytuację przemocy w rodzinie często opisuje się także w kategoriach nazywanych przemocą „gorącą” lub „chłodną”. Przemoc gorąca to gwałtowne wybuchy tłumionych uczuć złości, frustracji, wściekłości, powodujące agresywne zachowania wobec najbliższych. Przemoc chłodna przyjmuje najczęściej postać bardzo rygorystycznego stylu wychowania czy też autorytarnego traktowania dorosłych członków rodziny. Stosujący przemoc, przekonany o słuszności swoich czynów, zawsze znajduje dla nich usprawiedliwienie.

2.3 Fazy przemocy

Zjawisko przemocy w rodzinie to często proces o długiej kilkuletniej historii. Ma tendencję do powtarzania według zauważalnej prawidłowości, stąd osoby doznające przemocy mają trudność w podjęciu decyzji o przerwaniu tego faktu. W cyklu przemocy występują trzy nienależne fazy zmienne pod względem swej intensywności i czasu trwania

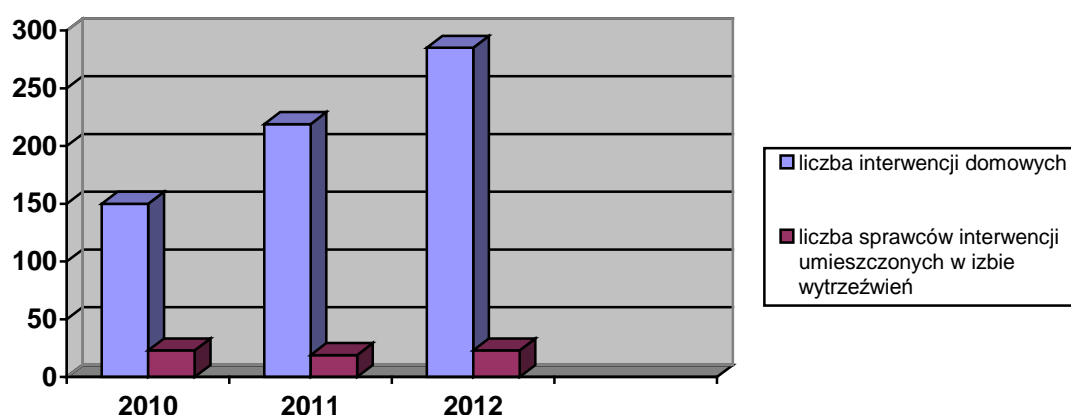
- **faza narastania napięcia** – w tej fazie wyraźnie odczuwalny jest wzrost napięcia pomiędzy partnerami, narastają sytuacje konfliktowe. Przyczyny zazwyczaj tkwią poza rodziną. W większości przypadków są to drobne nieporozumienia powodujące dalszy wzrost napięcia. Zaczyna pojawiać się agresja,
- **faza gwałtownej przemocy** – w trakcie tej fazy następuje wybuch agresji, sprawca przemienia się w kątą. Wybuch często jest nieadekwatny do przyczyny, którą podaje sprawca (dokonuje szkód psychicznych, fizycznych, niszczy sprzęty nie zwracając uwagi na krzywdę innych),
- **faza miodowego miesiąca** – czas skruchy – okazywania troski i miłości. Sprawca próbuje załagodzić sytuację, przeprosza, obiecuje poprawę, staje się uczynny i miły. Interwencja najczęściej następuje w fazie gwałtownej przemocy.

3. SKALA ZJAWISKA PRZEMOCY W GMINIE PAWŁOWICE

Przemoc w rodzinie jest problemem, o którym trudno się rozmawia, co oznacza, że trudno się go również bada. Mimo to, że wiele mówi się na temat zjawiska przemocy w rodzinie, co ma wpływ na świadomość społeczeństwa, to nadal temat przemocy skrywany jest w czterech ścianach domu.

Wykres 1

Liczba interwencji domowych na terenie Gminy Pawłowice w latach 2010- 2012



Źródło: dane z Komisariatu Policji w Pawłowicach

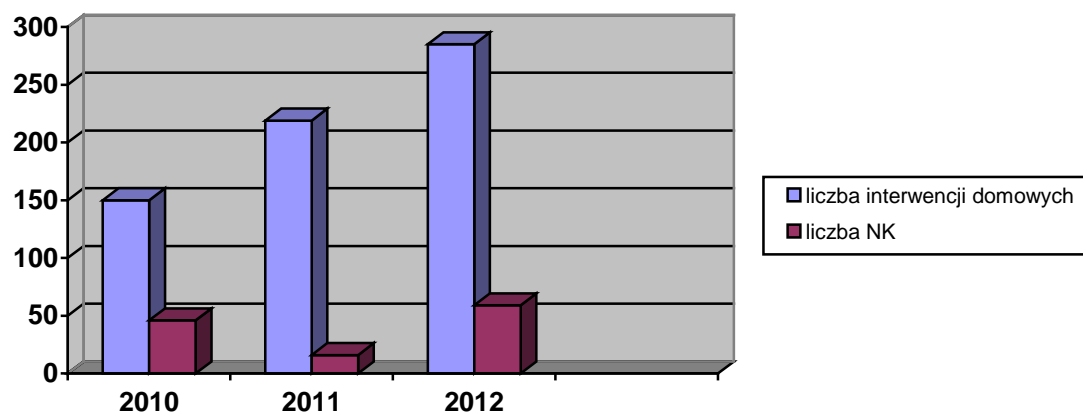
Policja jest jednym z podmiotów, zaangażowanych w zwalczanie przemocy w rodzinie. Powyżej przedstawione zostały dane dotyczące liczby odnotowanych interwencji domowych oraz liczby sprawców interwencji nietrzeźwych, umieszczonych w Izbie Wytrzeźwień.

W roku 2010 odnotowano 150 interwencji domowych, z czego 23 sprawców interwencji było w stanie nietrzeźwym i zostało umieszczonych w Izbie Wytrzeźwień, w 2011r. na 219 interwencji domowych, 19 sprawców interwencji było w stanie nietrzeźwym, których umieszczono w izbie wytrzeźwień, w 2012 r. odnotowano 285 interwencji i 23 sprawców nietrzeźwych zostało umieszczonych w Izbie Wytrzeźwień.

Z informacji uzyskanych z Komisariatu Policji w Pawłowicach wynika, że od roku 2010 do roku 2012 liczba interwencji domowych wykazuje tendencję wzrostową, natomiast liczba nietrzeźwych sprawców interwencji w latach 2011 - 2012 utrzymuje się na takim samym poziomie z niewielkim spadkiem w roku 2011.

Wykres 2

Liczba interwencji domowych oraz liczba założonych Niebieskich Kart na terenie Gminy Pawłowice latach 2010- 2012

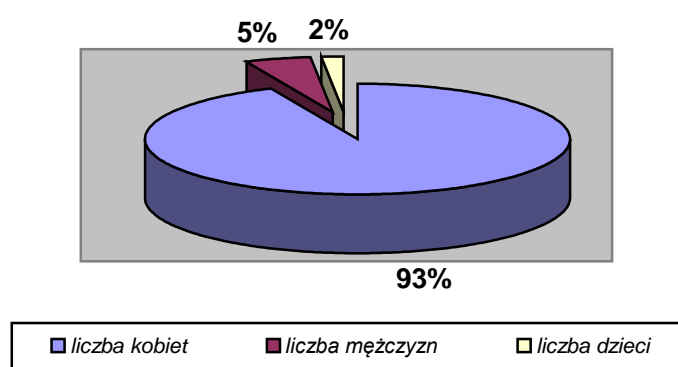


Źródło: dane z Komisariatu Policji w Pawłowicach i Ośrodka Pomocy Społecznej w Pawłowicach

Trudno jest jednoznacznie określić skalę zjawiska przemocy w rodzinie. Z danych otrzymanych z Komisariatu Policji w Pawłowicach wynika, że w latach 2010 – 2012 odnotowano ogółem 654 interwencji domowych. Dane z Komisariatu Policji i Ośrodka Pomocy Społecznej wskazują, że liczba sporządzonych Niebieskich Kart dotyczących przemocy w rodzinie w latach 2010 – 2012 wyniosła 121.

Wykres 3

Liczba osób pokrzywdzonych w 2012r. w ramach realizacji procedury Niebieska Karta



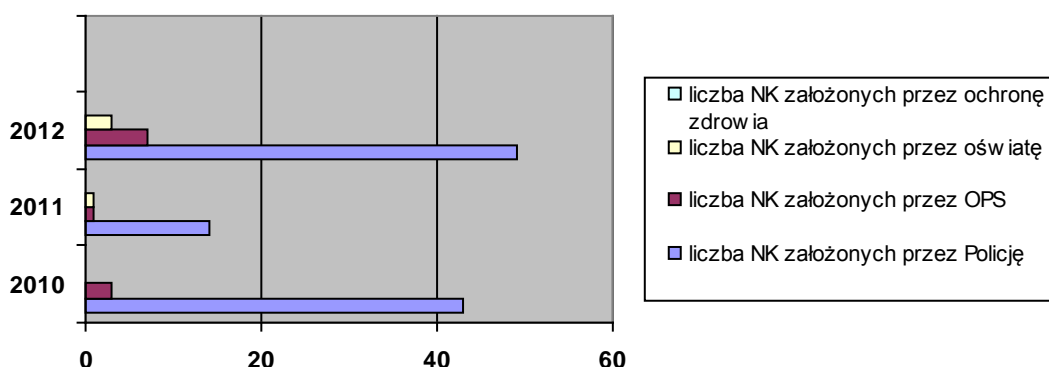
Źródło: dane z Komisariatu Policji w Pawłowicach i Ośrodka Pomocy Społecznej w Pawłowicach

Skalę problemu przemocy w rodzinie najlepiej obrazują statystyki, opracowane na podstawie danych zebranych w ramach procedury „Niebieskiej Karty”.

Z danych uzyskanych za rok 2012 wynika, że wśród ogółu ofiar przemocy w rodzinie 2% stanowią dzieci, 5% stanowią mężczyźni, 93% stanowią kobiety - jest to największy odsetek ogółu ofiar doznających przemocy.

Wykres 4

Liczba założonych Niebieskich Kart w Gminie Pawłowice w latach 2010 – 2012



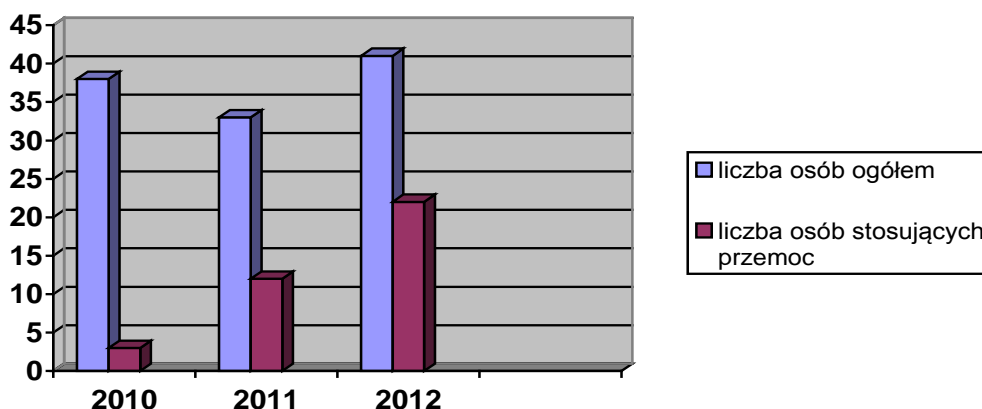
Źródło: dane z Komisariatu Policji w Pawłowicach i Ośrodka Pomocy Społecznej w Pawłowicach

Przedstawione powyżej zestawienie pokazuje, liczbę sporządzonych Niebieskich Kart w latach 2010 – 2012, przez różne podmioty. W związku z ustawą z dnia 10 czerwca 2010r.o zmianie ustawy o przeciwdziałaniu przemocy w rodzinie oraz niektórych ustaw (Dz. U. z 2010r. Nr 125, poz.842) procedura Niebieskiej Karty prowadzona jest przez jednostki organizacyjne pomocy społecznej, GKRPA, Policję, oświatę, ochronę zdrowia. Jak wynika z danych liczba wszczętych procedur w ramach NK na przestrzeni lat 2010 – 2012 ogólnie wzrosła, w roku 2011 liczba ta była najmniejsza i wynosiła 16 założonych NK. Podmiotem, który wszczął najwięcej procedur NK jest policja.

Po wejściu w życie Rozporządzenia Rady Ministrów z dnia 13 września 2011r. w sprawie Procedury Niebieskiej Karty (Dz. U. z 2011r. Nr 209 poz. 1245), zauważa się wzrost wszczętych procedur NK szczególnie w roku 2012r., także przez inne podmioty niż policja.

Wykres 5

Liczba osób względem, których podejmowano czynności zmierzające do podjęcia leczenia odwykowego w latach 2010 – 2012



Źródło: dane z Gminnej Komisji Rozwiązywania Problemów Alkoholowych w Pawłowicach

Z danych wynika, że w roku 2010 liczba osób w stosunku, do których GKRPA podejmowała czynności zmierzające do podjęcia leczenia odwykowego wynosiła 38 osób, z czego 3 osoby to sprawcy przemocy, w 2011r. - 33 osoby kierowano do podjęcia leczenia odwykowego, z czego 12 to sprawcy przemocy, natomiast w 2012 roku wobec 41 osób podejmowano czynności zmierzające do podjęcia leczenia odwykowego, z czego 22 to osoby stosujące przemoc w rodzinie.

4. ZAŁOŻENIA PROGRAMU PRZECIWDZIAŁANIA PRZEMOCY W RODZINIE

Program Przeciwdziałania Przemocy oraz Ochrony Ofiar Przemocy w Gminie Pawłowice na lata 2014- 2020 ma charakter interdyscyplinarny i zakłada, że będzie realizowany przez instytucje zobligowane do podejmowania działań w zakresie przeciwdziałania przemocy w rodzinie.

Założenia programu wynikają z lokalnych potrzeb, są skorelowane z dotychczasowymi działaniami. Program przeciwdziałania przemocy i ochrony ofiar przemocy opiera się na zasadach:

- edukacji i uwrażliwienia mieszkańców na temat zjawiska przemocy w rodzinie,
- współpracy i współdziałania podmiotów powołanych do realizacji zadań związanych z przeciwdziałaniem przemocy,
- promowania wartości rodzinnych, w tym poszanowania prawa dziecka do życia w bezpiecznym i wolnym od przemocy środowisku,
- wzmacnianie więzi rodzinnych i wspieranie różnych form spędzania wolnego czasu,
- ochrony osób doznających przemocy, zapewnienia bezpieczeństwa i profesjonalnej pomocy.

5. ZAKŁADANE REZULTATY:

- podniesienie świadomości społeczności lokalnej na temat zjawiska przemocy w rodzinie,
- zwiększenie dostępności do instytucji osób profesjonalnie udzielających wsparcia rodzinom zagrożonym przemocą,
- zmniejszenie liczby rodzin, w których występuje przemoc,
- zwiększenie współpracy służb działających w obszarze przemocy,
- podniesienie kwalifikacji osób pomagających rodzinom, w których występuje przemoc.

6. ADRESACI PROGRAMU:

Program Przeciwdziałania przemocy w rodzinie i ochrony ofiar przemocy skierowany jest do:

- rodzin, osób dotkniętych zjawiskiem przemocy,
- świadków przemocy,
- społeczności lokalnej,
- przedstawicieli instytucji, służb zajmujących się profesjonalnie udzielaniem wsparcia społecznego pracujących z osobami i rodzinami dotkniętymi przemocą.

7. CELE PROGRAMU PRZECIWDZIAŁANIA PRZEMOCY I OCHRONY OFIAR PRZEMOCY W RODZINIE

Ideą programu jest przeciwdziałanie przemocy w gminie Pawłowice oraz zwiększenie skuteczności pomocy dla rodzin, w których występuje przemoc.

Cel główny

PRZECIWDZIAŁANIE PRZEMOCY I ZWIĘKSZENIE SKUTECZNOŚCI POMOCY DLA RODZIN, W KTÓRYCH PRZEMOC WYSTĘPUJE

Cele szczegółowe

Dla osiągnięcia celu głównego określono cele szczegółowe:

1. Zwiększenie świadomości społeczności lokalnej na temat zjawiska przemocy w rodzinie oraz wrażliwości wobec przemocy w rodzinie.
2. Zapewnienie pomocy rodzinie, w której występuje przemoc.
3. Zwiększenie kompetencji pracowników służb zajmujących się przeciwdziałaniem przemocy w rodzinie.
4. Zwiększenie skuteczności działań instytucji na rzecz przeciwdziałania przemocy.
5. Utworzenie Punktu Informacyjno – Konsultacyjnego.

Cel szczegółowy 1:

Zwiększenie świadomości społeczności lokalnej na temat zjawiska przemocy w rodzinie oraz wrażliwości wobec przemocy w rodzinie.

Zadania	Działania	Realizatorzy/partnerzy	Wskaźniki ewaluacji
Podnoszenie świadomości i wrażliwości społecznej na problem przemocy w rodzinie	<p>Prowadzenie lokalnej kampanii społecznej poprzez rozpowszechnianie materiałów informacyjnych o przemocy w rodzinie i możliwościach uzyskania pomocy.</p> <p>Gromadzenie i udostępnianie zbiorów bibliotecznych i czasopism zgromadzonych w OPS.</p> <p>Realizacja projektów z zakresu przeciwdziałania przemocy w rodzinie.</p>	Zespół Interdyscyplinarny, UG, OPS, GKRPA, Komisariat Policji, placówki oświatowe, placówki ochrony zdrowia.	<p>liczba artykułów w internecie i w prasie lokalnej,</p> <p>liczba rozprowadzonych broszurek, ulotek, plakatów.</p> <p>Liczba zrealizowanych projektów oraz liczba osób uczestniczących.</p>
Edukacja różnych grup społecznych w zakresie przeciwdziałania przemocy w rodzinie.	<p>Udostępnianie informacji na temat idei, założeń programu przeciwdziałania przemocy w rodzinie.</p> <p>Realizowanie programów adresowanych do dzieci i młodzieży dotyczących m.in. porozumiewania się bez przemocy, modyfikowania agresywnych zachowań.</p> <p>Prowadzenie zajęć wychowawczych oraz zajęć informacyjno – edukacyjnych dla dzieci, młodzieży, rodziców.</p> <p>Konsultacje psychologiczne prowadzone w rodzinach zagrożonych przemocą.</p> <p>Prowadzenie warsztatów umiejętności wychowawczych w ramach szkoły dla rodziców.</p>	Zespół Interdyscyplinarny, placówki oświatowe, OPS.	<p>liczba zrealizowanych programów edukacyjnych,</p> <p>liczba uczestników programów edukacyjnych,</p> <p>liczba konsultacji, porad,</p> <p>liczba uczestników warsztatów dla rodziców</p>

Wspieranie różnych form spędzania wolnego czasu sprzyjających zachowaniom nieagresywnym i służącym wzmocnieniu więzi rodzinnych.	Organizowanie. festynów rodzinnych, imprez sportowych, pikników rodzinnych. Wspieranie wolontariatu oraz innych form aktywności społecznej na rzecz rodziny.	Placówki oświatowe, OPS, UG, GOK, GOS.	liczba festynów, pikników, imprez sportowych.
--	---	--	---

Cel szczegółowy 2:

Zapewnienie pomocy rodzinie, w której występuje przemoc

Zadania	Działania	Realizatorzy/partnerzy	Wskaźniki ewaluacji
Przerwanie przemocy i ochrona osób doznających przemocy przed dalszym krzywdzeniem.	<p>Podjęcie procedury w ramach Niebieskiej Karty i opracowanie planu pomocy rodzinie.</p> <p>Monitorowanie rodzin dotkniętych przemocą w celu zwiększenia poczucia bezpieczeństwa osób doznających przemocy i świadków przemocy</p>	Zespół Interdyscyplinarny, OPS, policja, placówki oświatowe, placówki ochrony zdrowia.	<p>liczba wypełnionych Niebieskich Kart,</p> <p>liczba rodzin, w których odizolowano sprawcę przemocy od ofiary,</p> <p>liczba spotkań grup roboczych</p>
Zapewnienie wsparcia specjalistycznego osobom doznającym przemocy.	<p>Kontynuacja działalności grupy wsparcia dla osób doznających przemocy.</p> <p>Prowadzenie poradnictwa medycznego, rodzinnego, psychologicznego, prawnego, socjalnego.</p> <p>Dostarczenie wiedzy osobom doznającym przemocy w zakresie przemocy w rodzinie.</p>	Zespół Interdyscyplinarny, OPS, placówki ochrony zdrowia, placówki oświatowe, GKRPA.	<p>liczba udzielonych porad psychologicznych, prawnych,</p> <p>liczba spotkań grupy wsparcia dla ofiar przemocy,</p> <p>liczba osób uczestniczących w grupie wsparcia</p>

<p>Współpraca z instytucjami posiadającymi bazę lokalową tj. schroniska, hostele, specjalistyczne ośrodki wsparcia dla ofiar przemocy.</p>	<p>Zapewnienie bezpiecznego schronienia osobom doznającym przemocy.</p> <p>Współpraca z Punktem Interwencji Kryzysowej w PCPR Pszczyna (mieszkanie chronione)</p> <p>Współpraca ze Specjalistycznym Ośrodkiem dla ofiar przemocy w Wodzisławiu.</p>	<p>OPS, Policja, PCPR</p>	<p>liczba osób skierowanych do schroniska, hostelu,</p> <p>liczba osób skierowanych do Specjalistycznym Ośrodkiem dla ofiar przemocy,</p> <p>liczba osób skierowanych do mieszkania chronionego.</p> <p>czas na jaki przyznano schronienie.</p>
<p>Zwiększenie skuteczności działań wobec osób stosujących przemoc.</p>	<p>Kierowanie osób stosujących przemoc do udziału w programie korekcyjno-educacyjnym,</p> <p>Motywowanie do podjęcia leczenia odwykowego w przypadku nadużywania alkoholu przez sprawcę.</p> <p>Utrwalanie prawidłowych zachowań sprawców poprzez monitorowanie ich zachowań.</p>	<p>Zespół Interdyscyplinarny, OPS, Policja, kuratorzy.</p>	<p>liczba sprawców przemocy skierowanych do programu korekcyjno – edukacyjnego,</p> <p>liczba służb monitorujących zachowania sprawców,</p> <p>czas przez jaki sprawcę monitorowano.</p>
<p>Wczesne rozpoznawanie i reagowanie na sytuacje, w których istnieje podejrzenie występowania przemocy w rodzinie bądź zagrożenie wystąpienia przemocy.</p>	<p>Prowadzenie konsultacji dla rodzin, rodziców, opiekunów dzieci polegających na utrwalaniu właściwych postaw rodzicielskich.</p> <p>Zapewnienie dostępu do konsultacji specjalistycznych</p> <p>Tworzenie grup wsparcia i grup samopomocowych.</p> <p>Pomoc asystenta rodziny rodzinom przeżywającym trudności w opiece i wychowaniu dziecka.</p> <p>Praca socjalna z rodziną.</p>	<p>OPS, placówki oświatowe,</p>	<p>ilość przeprowadzonych konsultacji dla rodziców,</p> <p>ilość osób uczestniczących w spotkaniach grup wsparcia, samopomocowych,</p> <p>ilość wniosków o przyznanie asystenta rodziny,</p> <p>ilość wniosków skierowanych do sądu w sprawie wglądu w sytuację rodziny.</p>

Cel szczegółowy 3:**Zwiększenie kompetencji pracowników służb zajmujących się przeciwdziałaniem przemocy w rodzinie**

Zadania	Działania	Realizatorzy/partnerzy	Wskaźniki ewaluacji
Podnoszenie umiejętności i kwalifikacji członków ZI i grup roboczych.	Organizowanie szkoleń, warsztatów dla osób zajmujących się przeciwdziałaniem przemocy w rodzinie	Zespół Interdyscyplinarny, OPS, GKRPA, UG.	liczba zorganizowanych szkoleń, liczba osób uczestniczących w szkoleniach.
Zwiększanie kompetencji zawodowych pracowników instytucji zajmujących się przeciwdziałaniem przemocy w rodzinie.	Przeprowadzanie szkoleń wewnętrznych pracowników socjalnych z zakresu procedury NK oraz procedury związanej z bezpośrednim zagrożeniem życia lub zdrowia dziecka w przypadku wystąpienia przemocy w rodzinie,	OPS	liczba szkoleń, liczba uczestników szkoleń.
Wspieranie osób zajmujących się zawodowo pomaganiem	Umożliwienie udziału w superwizjach zewnętrznych, oraz korzystania z doradztwa specjalistycznego.	Zespół Interdyscyplinarny, OPS.	liczba osób, które brały udział w superwizji, doradztwie specjalistycznym.

Cel szczegółowy 4:**Zwiększenie skuteczności działań instytucji na rzecz przeciwdziałania przemocy w rodzinie**

Zadania	Działania	Realizatorzy/partnerzy	Wskaźniki ewaluacji
Koordinowanie i doskonalenie współpracy środowisk i działań na rzecz ograniczania zjawiska przemocy w rodzinie.	Gromadzenie i analiza danych dotyczących przemocy w rodzinie w ramach gminnego systemu przeciwdziałania przemocy w rodzinie. Współpraca podmiotów wskazanych w Programie oraz koordynacja działań w kierunku promowania idei programu Wzajemna wymiana doświadczeń instytucji wspierających rodziny, w których występuje przemoc, poprzez organizację warsztatów,	Zespół Interdyscyplinarny, OPS kuratorzy, UG, GKRPA, Policja, placówki oświatowe, placówki ochrony zdrowia.	liczba spotkań ZI, sprawozdania z działalności ZI, sprawozdania z realizacji Programu liczba zorganizowanych spotkań, warsztatów

Cel szczegółowy 5:**Utworzenie Punktu Informacyjno - Konsultacyjnego**

Zadania	Działania	Realizatorzy/partnerzy	Wskaźniki ewaluacji
Utworzenie Punktu Informacyjno - Konsultacyjnego	<p>Prowadzenie działalności informacyjno- konsultacyjnej.</p> <p>Zwiększenie dostępu do informacji o instytucjach, placówkach, podmiotach działających na rzecz osób doświadczających przemocy.</p> <p>Udzielanie bezpłatnych porad prawnych, psychologicznych, socjalnych, terapeutycznych ofiarom przemocy, osobom uzależnionym.</p> <p>Gromadzenie danych na temat rozmiaru zjawiska przemocy w rodzinie.</p> <p>Prowadzenie strony internetowej.</p> <p>Aktualizowanie bazy danych o oferowanych formach wsparcia.</p> <p>Udostępnienie w wersji papierowej i internetowej informatora o instytucjach, osobach, miejscach realizujących Program.</p>	Zespół Interdyscyplinarny, UG, OPS, GKRPA	<p>liczba osób korzystających z Punktu informacyjno – konsultacyjnego,</p> <p>liczba udzielonych porad i konsultacji,</p> <p>analizy dotyczące form pracy, rodzaju i liczby odbiorców.</p> <p>liczba rozprawdzonych informatorów.</p>

8. FINANSOWANIE PROGRAMU

Źródłem finansowania zadań z zakresu przeciwdziałania przemocy w rodzinie będą środki pochodzące z opłat za zezwolenia na sprzedaż napojów alkoholowych, środki finansowe przekazane Ośrodkowi Pomocy Społecznej w Pawłowicach przeznaczone na realizację zadań statutowych, środki pozyskiwane z innych źródeł oraz środki własne podmiotów uczestniczących w realizacji Programu.

9. MONITOROWANIE I EWALUACJA PROGRAMU

Gminny Program Przeciwdziałania Przemocy w Rodzinie oraz Ochrony Ofiar Przemocy Rodzinie w Pawłowicach podlegał będzie procesowi monitoringu i ewaluacji w formie sprawozdań, które będą dotyczyć realizacji programu za rok poprzedni.

Stopień oraz tempo osiągnięcia przyjętych założeń pozwoli na ocenę realizacji programu jak i jego ewaluację.

Monitorowanie pozwoli na ocenę m.in.

- poziomu realizacji zadań,
- instytucji podejmujących działania na rzecz rodzin zagrożonych zjawiskiem przemocy,
- form udzielanej pomocy rodzinom dotkniętym zjawiskiem przemocy,
- różnych form działań skierowanych ogólnie do społeczności lokalnej.

Ewaluacja ma istotne znaczenie dla podmiotów realizujących program, które sprawdzają w ten sposób efektywność swoich działań i skuteczność przyjętych założeń.

10. Wykaz skrótów:

ZI	- Zespół Interdyscyplinarny
GKRPA	- Gminna Komisja Rozwiązywania Problemów Alkoholowych,
GOK	- Gminny Ośrodek Kultury,
GOS	- Gminny Ośrodek Sportu,
NZOZ	- Niepubliczny Zakład Opieki Zdrowotnej,
OPS	- Ośrodek Pomocy Społecznej,
PCPR	- Powiatowe Centrum Pomocy Rodzinie,
PPP	- Poradnia Psychologiczno – Pedagogiczna
NK	- Niebieska Karta.

11. Spis wykresów:

- Wykres 1. *Liczba interwencji domowych na terenie Gminy Pawłowice w latach 2010 - 2012*
- Wykres 2. *Liczba interwencji domowych oraz liczba założonych Niebieskich Kart na terenie Gminy Pawłowice latach 2010 - 2012*
- Wykres 3. *Liczba osób pokrzywdzonych w 2012r. w ramach realizacji procedury Niebieska Karta*
- Wykres 4. *Liczba Niebieskich Kart sporządzonych w Gminie Pawłowice w latach 2010 – 2012*
- Wykres 5. *Liczba osób względem, których podejmowano czynności zmierzające do podjęcia leczenia odwykowego w latach 2010 – 2012*

Uzasadnienie

W związku z kończącym się okresem obowiązywania obecnej uchwały w sprawie Gminnego Programu Przeciwdziałania Przemocy oraz Ochrony Ofiar Przemocy w Rodzinie zachodzi konieczność podjęcia nowej uchwały. Obowiązek opracowania Gminnego Programu Przeciwdziałania Przemocy oraz Ochrony Ofiar Przemocy w Rodzinie wynika z ustawy o przeciwdziałaniu przemocy w rodzinie. Zgodnie z art. 6 ust 2 pkt.1 ustawy z dnia 29 lipca 2005r. o przeciwdziałaniu przemocy w rodzinie (Dz. U. z 2005r. Nr 180 poz. 1493 ze zmianami) do zadań własnych gminy należy w szczególności tworzenie gminnego systemu przeciwdziałania przemocy w tym opracowanie i realizacja gminnego programu przeciwdziałania przemocy oraz ochrony ofiar przemocy w rodzinie.

Program skierowany jest dla mieszkańców Gminy Pawłowice, osób i rodzin dotkniętych problemem przemocy w rodzinie oraz przedstawicieli instytucji i jednostek oraz specjalistów w dziedzinie przeciwdziałania przemocy. Program zakłada podejmowanie kompleksowych działań ukierunkowanych na ochronę ofiar przemocy, edukowanie osób stosujących przemoc oraz korygowanie agresywnych postaw i zachowań.

Projekt

z dnia

**UCHWAŁA NR
RADY GMINY PAWŁOWICE**

z dnia 2013 r.

**w sprawie Strategii Rozwiązywania Problemów Społecznych w Gminie Pawłowice na lata
2014 – 2020.**

Na podstawie art. 18 ust. 2 pkt 15 ustawy z dnia 8 marca 1990 r. o samorządzie gminnym (tekst jednolity: Dz. U. z 2013 r. poz. 594 ze zmianami) w związku art. 17 ust. 1 pkt 1 ustawy z dnia 12 marca 2004 r. o pomocy społecznej (tekst jednolity Dz. U. z 2013 r. poz. 182 ze zmianami) oraz po uzyskaniu pozytywnej opinii Komisji Działalności Społecznej

**Rada Gminy Pawłowice
uchwala**

§ 1. Przyjąć do realizacji Strategię Rozwiązywania Problemów Społecznych w Gminie Pawłowice na lata 2014 – 2020 stanowiącą załącznik do niniejszej uchwały.

§ 2. Wykonanie uchwały powierza się Wójtowi Gminy Pawłowice.

§ 3. Uchwała wchodzi w życie z dniem 1 stycznia 2014 r.

Załącznik do Uchwały Nr.....
Rady Gminy Pawłowice
z dnia.....

STRATEGIA ROZWIĄZYWANIA PROBLEMÓW SPOŁECZNYCH W GMINIE PAWŁOWICE na lata 2014 - 2020



PAWŁOWICE 2013

SPIS TREŚCI

strona

1. WPROWADZENIE	1
2. OGÓLNA CHARAKTERYSTYNA GMINY PAWŁOWICE	2
2.1 Opis Gminy	2
2.2 Gospodarka Gminy	3
2.3 Wybrane dane demograficzne	4
3. DIAGNOZA PROBLEMÓW SPOŁECZNYCH	6
3.1 Przedmiot diagnozy	6
3.2 Analiza wybranych problemów społecznych	6
4. ANALIZA PROBLEMÓW SPOŁECZNYCH	21
4.1 Analiza występujących problemów społecznych	21
4.2 Analiza strategiczna SWOT	21
5. MISJA I CELE STRATEGII	25
5.1 Misja Gminy	25
5.2 Priorytety	25
5.3 Cele strategii	26
6. MONITORING I ZARZĄDZANIE STRATEGIĄ	32
SPIS TABEL I WYKRESÓW	33

1. WPROWADZENIE

Regulacje prawne w zakresie pomocy społecznej nakładają na gminę ustawowy obowiązek, opracowanie i realizację gminnej strategii rozwiązywania problemów społecznych (ustawa z dnia 12 marca 2004r. o pomocy społecznej – tekst jednolity D. U z 2013r. poz.182 ze zmianami) z uwzględnieniem w szczególności programów: przeciwdziałania przemocy w rodzinie, wspierania rodziny, ochrony zdrowia, profilaktyki i rozwiązywania problemów alkoholowych, innych.

Strategię rozwiązywania problemów społecznych dla Gminy Pawłowice opracowano na lata 2014 -2020.

W strategii wyróżniono następujące kroki:

- określenie bieżącej i przyszłej sytuacji gminy,
- ustalenie celów i kierunków strategicznych,
- wyznaczenie wizji strategii,
- wyznaczenie priorytetowych zadań.

Dokument charakteryzuje w szczególności działania instytucji rozwiązujących kwestie społeczne, podejmowane dla poprawy warunków zaspokojenia potrzeb przez wybrane kategorie osób i rodzin. Strategia rozwiązywania problemów społecznych jest dokumentem stanowiącym podstawę skutecznych działań na rzecz społeczności lokalnej, w celu zmiany tych zjawisk występujących w obrębie danej społeczności, które oceniane są negatywnie.

Działania te będą ukierunkowane na poprawę warunków życia i zaspokojenia potrzeb mieszkańców ze szczególnym uwzględnieniem osób i rodzin zagrożonych wykluczeniem społecznym. Strategia rozwiązywania problemów pomocy społecznej zorientowana jest na rozszerzenie i pogłębienie form pracy socjalnej, współpracę z różnymi instytucjami i organizacjami pozarządowymi zajmującymi się pomocą społeczną w gminie oraz instytucjami działającymi w szerszym obszarze polityki społecznej. Główny nacisk kładzie się na pracę socjalną, aktywizację społeczną i zawodową, wsparcie specjalistyczne, w tym psychologiczne i prawne. Co ważne umożliwia pozyskiwanie środków na realizację projektów w ramach Programu Operacyjnego Kapitał Ludzki.

Przedstawiona strategia rozumiana jest jako realizacja długookresowych celów za pomocą ustalonych środków i przy wykorzystaniu posiadanych zasobów. Zaproponowane cele i kierunki wzajemnie zależą od siebie, a ich realizacja wzajemnie się warunkuje. Do kontynuowania prac nad rozpisаныmi kierunkami na szczegółowe zadania zajmować się będą zespoły robocze odpowiedzialne za realizację poszczególnych programów. Realizację strategii koordynuje ośrodek pomocy społecznej.

2. OGÓLNA CHARAKTERYSTYKA GMINY PAWŁOWICE

2.1 Opis Gminy

Gmina Pawłowice jest gminą wiejską. Leży w południowej części Górnego Śląska (południowo – wschodnia część Kotliny Raciborsko – Oświęcimskiej), w województwie śląskim, w powiecie pszczyńskim, z którym sąsiaduje od strony wschodniej. Na północ znajduje się powiat żorski, na południe - cieszyński, a na zachód - powiat jastrzębski. W aktualnym kształcie administracyjnym gmina funkcjonuje od 2 stycznia 1973r. Obszar gminy liczy 75 km². W skład gminy wchodzi miejscowości: Pawłowice, Golasowice, Pielgrzymowice, Jarząbkowice, Krzyżowice, Warszowice, Pniówek.

Gmina graniczy z gminą Suszec (powiat pszczyński), miastem Pszczyna, miastami na prawach powiatu: Jastrzębie - Zdrój i Żory oraz gminami powiatu cieszyńskiego tj. Zebrzydowice, Strumień. Głównym bogactwem gminy jest węgiel kamienny.

Oświata, kultura i sport

Jednym z fundamentalnych zadań własnych gminy jest zaspokajanie zbiorowych potrzeb wspólnoty w zakresie edukacji. Gmina ma obowiązek prowadzić publiczne przedszkola, punkty i zespoły przedszkolne, szkoły podstawowe oraz gimnazja.

Polityka oświatowa prowadzona w gminie spowodowała utworzenie nowoczesnej bazy oświatowo – sportowej. Szkoły wyposażone są w sale gimnastyczne i boiska.

Na terenie Gminy znajduje się:

- Zespół Szkół Ogólnokształcących - w którym znajduje się technikum górnicze i liceum ogólnokształcące
- 3 Gimnazja,
- 3 Zespoły Szkolno- Przedszkolne,
- 3 Szkoły Podstawowe,
- 3 Publiczne Przedszkola,
- 2 Niepubliczne Przedszkola,
- 1 Niepubliczny Żłobek.

W Gminie funkcjonuje *Gminny Ośrodek Kultury*, zlokalizowany jest w dwóch budynkach.

Przy Gminnym Ośrodku Kultury działają m.in.: zespoły ludowe, zespoły estradowe, chór, zespoły tańca nowoczesnego, zespół wokalny, zespół Retro, dziecięce i młodzieżowe grupy teatralne, klub tańca towarzyskiego, kółka: plastyczne, szachowe, modelarskie, ceramiki artystycznej oraz zajęcia dla osób w wieku dojrzałym (zajęcia językowe, plastyczne i komputerowe).

Ponadto w Domach Kultury mają swoją siedzibę liczne organizacje społeczne tj. Koło Gospodyń Wiejskich, Koło Emerytów i Rencistów, organizacje kombatanckie, Rada Osiedlowa Samorządu Mieszkańców, kluby sportowe.

W ciągu roku organizowanych jest szereg różnego rodzaju imprez zarówno dla dzieci, młodzieży jak i dorosłych. Do jednych z ważniejszych należy zaliczyć Dni Pawłowic.

Gminny Ośrodek Kultury jest wydawcą gminnej gazety „Racje Gminne”, które wydawane są od roku 1993.

Głównym celem rozpoczętych w 2007 roku kursów EDU-S dla osób w wieku dojrzałym było stworzenie możliwości wszechstronnego rozwoju tym mieszkańcom gminy, którzy już dawno zakończyli swoją edukację szkolną i po wieloletniej przerwie nie chcą podejmować nauki na uczelniach lub kursach z osobami o wiele młodszymi. Liczba chętnych do nauki stale rośnie.

Gminny Ośrodek Sportu w ramach swojej działalności upowszechnia i rozwija kulturę fizyczną i sport w gminie wykorzystując nowoczesne obiekty sportowe (lodowisko, basen, hala sportowa). Organizuje imprezy o zasięgu lokalnym jak i ponadlokalnym, współpracuje z klubami sportowymi działającymi na terenie gminy.

Oprócz różnego rodzaju imprez mieszkańcy mogą korzystać z księgozbiorów *Gminnej Biblioteki Publicznej*. Działalność Gminnej Biblioteki Publicznej finansowana jest z budżetu gminy.

Ochrona zdrowia

Placówki ochrony zdrowia są zakładami niepublicznymi i nie podlegają samorządowi gminnemu, dlatego też realizację celów zdrowotnych można osiągać jedynie poprzez działania o charakterze profilaktycznym oraz dbałość i dostosowanie do potrzeb społecznych standardu technicznego budynków ochrony zdrowia.

Dostępność, jakość i zakres usług opieki zdrowotnej w gminie uzależniona jest od kontraktów z Narodowego Funduszu Zdrowia. Dostępność do tych świadczeń pozostaje w związku z kwalifikacjami i liczebnością personelu medycznego. Można ją określić jako dobrą. Usługi zdrowotne w gminie świadczone są przez zakłady podstawowej opieki zdrowotnej, gabinety stomatologiczne, poradnię dla kobiet, grupową praktykę pielęgniarek, pielęgniarską opiekę środowiskową, pracownię rentgenowską, laboratorium analityczne, opiekę rehabilitacyjną, ambulatoryjną opiekę specjalistyczną m.in.: okulistyczną, neurologiczną, urazowo – ortopedyczną.

Dla poprawy sytuacji zdrowotnej mieszkańców gmina przeprowadza i realizuje zdrowotne programy profilaktyczne. Programy takie realizowane są od 2001 roku. Na uwagę zasługują m.in. - opieka zdrowotna nad dziećmi w publicznych placówkach oświatowo-wychowawczych, bezpłatne badania w celu wczesnego wykrycia raka jelita grubego, bezpłatne badania profilaktyczne w kierunku wykrycia osteoporozy, program profilaktyki chorób układu krążenia, program profilaktyki gruźlicy, program profilaktyki chorób odtytoniowych, populacyjny program wczesnego wykrywania raka piersi, populacyjny program profilaktyki i wczesnego wykrywania raka szyjki macicy. Ponadto gmina realizuje programy profilaktyczno – edukacyjne oraz dostosowuje do potrzeb społecznych budynki ochrony zdrowia poprzez ich modernizację.

Szpitala zapewniające opiekę specjalistyczną znajdują się poza gminą, w niewielkiej odległości tj. 11 km do Jastrzębia Zdroju oraz 20 km do Pszczyzny.

Bezpieczeństwo publiczne

Jakość życia mieszkańców w sposób nierozzerwalny wiąże się z poczuciem ich osobistego bezpieczeństwa. Dlatego też nieodzowna jest intensyfikacja działań zmierzających do zapewnienia bezpieczeństwa publicznego mieszkańcom gminy. Działania w tym zakresie powinny koncentrować się na:

- eliminowaniu zagrożeń w miejscach szczególnie niebezpiecznych,
- współpracy wszystkich jednostek odpowiedzialnych za bezpieczeństwo mieszkańców,
- przeciwdziałaniu zjawiskom niepożądanym i społecznie niekorzystnym.

Nad bezpieczeństwem w gminie czuwa Komisariat Policji. Gmina posiada jednostki Ochotniczej Straży Pożarnej. Jednostka OSP w Pawłowicach wyposażona jest w wysokospecjalistyczny sprzęt ratowniczo-gaśniczy wykorzystywany w przypadku zagrożeń pożarowych, powodziowych oraz wypadków komunikacyjnych.

Rada Gminy, co roku zabezpiecza w swoim budżecie środki finansowe na realizację zadań w zakresie bezpieczeństwa publicznego.

2.2 Gospodarka Gminy

Gmina Pawłowice jest bardzo dobrze połączona komunikacyjnie z sąsiednimi gminami oraz odleglejszymi miastami - m.in. Katowicami, Cieszynem, Wisłą czy Zakopanem.

Układ dobrze rozwiniętej sieci komunikacyjnej dróg gminnych stanowi łatwe połączenie z drogami wyższych kategorii oraz sąsiednimi miejscowościami.

Położenie geograficzne gminy może być rozpatrywane jako czynnik atrakcyjności w związku z bliskością ważnych miast aglomeracji śląskiej (Katowice), miejscowości wypoczynkowych w Beskidach (Brenna, Ustroń, Wisła) oraz przejść granicznych z Republiką Czeską (Cieszyn, Chałupki, Marklowice, Zebrzydowice).

Tereny gminne obfitują w lasy i stawy hodowlane. To doskonałe miejsce dla rozwoju budownictwa jednorodzinnego i agroturystyki. Zwolennicy aktywnego wypoczynku mogą skorzystać z 70 km ścieżek rowerowych. Dużym atutem gminy jest rozwinięta infrastruktura techniczna i lokalizacja przy drodze krajowej DK 81, łączącej Katowice z Wisłą.

Gospodarka gminy przedstawia duży i nowoczesny potencjał. Górnictwo dominuje w strukturze gospodarczej gminy. Głównym zakładem przemysłowym jest Kopalnia Węgla Kamiennego „Pniówek”. Większe podmioty gospodarcze gminy zlokalizowane są głównie w Katowickiej Specjalnej Strefie Ekonomicznej, podstrefie jastrzębsko – żorskiej.

2.3 Wybrane dane demograficzne

Według stanu na dzień 31 grudnia 2012r. roku gminę Pawłowice zamieszkiwało 18 009 osób, w tym 9 128 kobiet i 8 881 mężczyzn.

Tabela 1

Liczba mieszkańców Gminy Pawłowice w latach 2008 – 2012

STAN LUDNOŚCI GMINY						
I.p	Sołectwo	2008	2009	2010	2011	2012
1	Jarząbkowice	633	635	634	645	646
2	Golasowice	1235	1282	1329	1363	1401
3	Pielgrzymowice	2488	2525	2601	2651	2688
4	Krzyżowice	1034	1035	1036	1028	1025
5	Warszowice	1843	1884	1907	1947	1965
6	Pawłowice	9847	9762	9641	9594	9487
7	Pniówek	539	536	530	545	543
Razem pobyt stały		17619	17659	17678	17773	17755
Razem czasowy ogółem		354	340	377	400	354

Źródło: Urząd Gminy w Pawłowicach (dane na ostatni dzień roku kalendarzowego)

Tabela 2

Mieszkańcy Gminy Pawłowice według grup wiekowych

Dane	2008	2009	2010	2011	2012
MIESZKAŃCY (w osobach)					
Ogółem	17 805	17 849	17 911	18 013	18 009
KOBIETY					
Ogółem	9 026	9 049	9 030	9 070	9 128
Wiek 0-17	1 876	1 859	1 900	1 871	1 858
Wiek produkcyjny	5 968	5 971	8 570	5 881	5 916
Wiek emerytalny	1 182	1 219	1 260	1 318	1 354
MĘŻCZYŹNI					
Ogółem	8 779	8 800	8 881	8 943	8 881
Wiek 0-17	2 019	1 985	1 992	2 003	1 976
Wiek produkcyjny	6 172	6 233	6 303	6 339	6 267
Wiek emerytalny	588	582	586	601	638

Źródło: www.stat.gov.pl

Tabela 3

Liczba urodzeń, małżeństw i zgonów w gminie Pawłowice w latach 2008 – 2012

Dane	2008	2009	2010	2011	2012
Urodzenia	231	238	230	216	221
Małżeństwa	162	166	145	114	186
Zgony	110	131	131	84	107
Przyrost naturalny	+121	+107	+99	+132	11

Źródło: Urząd Gminy w Pawłowicach

3. DIAGNOZA PROBLEMÓW SPOŁECZNYCH

3.1 Przedmiot diagnozy

Przedmiotem diagnozy są poszczególne i charakterystyczne dla różnych grup społecznych problemy o najwyższym stopniu dolegliwości takie jak: ubóstwo, bezrobocie, niepełnosprawność, wielodzietność rodzin, bezradność w sprawach opiekuńczo-wychowawczych, samotne wychowanie dzieci, starość, uzależnienia, przemoc w rodzinie, które wymagają podejmowania wszechstronnych działań w celu przeciwdziałania sytuacjom krytycznym w życiu jednostek i zbiorowości, poprawy ich warunków bytowych oraz wyrównywania różnic socjalnych w wielu obszarach aktywności społecznej.

3.2 Analiza wybranych problemów społecznych

Kształtowanie polityki pomocy społecznej na terenie gminy będzie zależało nie tylko od możliwości wypełnienia zapisów ustawy o pomocy społecznej, ale także od struktury demograficznej gminy, od skali bezrobocia na terenie gminy czy rozmiarów patologii.

Analizy problemów społecznych dokonano w oparciu o dane statystyczne będące dyspozycją ośrodka pomocy społecznej.

Bezrobocie

Bezrobocie jest problemem złożonym i różnie definiowanym. Szerszą kategorią jest pozostawanie bez pracy lub nieaktywność zawodowa. Są to kategorie szczególnie ważne z punktu widzenia opisu klientów pomocy społecznej oraz programów adresowanych do nich w ramach tego systemu.

Statystyki dotyczące bezrobocia w znacznym stopniu zniekształcają obraz tego zjawiska głównie ze względu na duży stopień tzw. bezrobocia utajonego oraz „pracy na czarno”. Bezrobocie obniża standard życia i rozszerza obraz patologii społecznej. Bezpośrednio wpływa na poziom życia rodzin i prowadzi często do:

- dezintegracji rodziny,
- osłabienia więzi emocjonalnych między członkami rodziny,
- zwiększa ryzyko zaistnienia patologii życia społecznego,
- utraty poczucia bezpieczeństwa i wpływu na własne życie,
- degradacji ekonomicznej i społecznej.

Bezrobocie jest dotkliwe nie tylko dla osób pozostających bez pracy, lecz także dla ich rodzin. W funkcjonowaniu rodzin dotkniętych bezrobociem dochodzi do poważnych zakłóceń. Negatywne zmiany mogą dotyczyć wszystkich funkcji rodziny. Negatywny wpływ bezrobocia na więź małżeńską niesie ze sobą niebezpieczeństwo osłabienia związków uczuciowych i zaburzenia ról małżeńskich i rodzicielskich. Utrata pracy zawodowej wpływa najczęściej na powstawanie napięć i konfliktów w rodzinie. Z drugiej strony, ograniczenie możliwości materialnego zabezpieczenia rodziny prowadzi do ograniczenia stopnia zaspokojenia podstawowych potrzeb. Bezrobocie rodziców nie stwarza poczucia bezpieczeństwa u dzieci i negatywnie wpływa na ich dalszą edukację. Często prowadzi do rozpadu rodziny i może być zagrożeniem przyjmowania przez dzieci negatywnych wzorców osobowych a w konsekwencji dziedziczenia statusu bezrobotnego. Problem bezrobocia zwłaszcza długotrwałego wymaga stosowania odpowiednich form oddziaływania.

Praca socjalna prowadzona przez pracowników socjalnych to w głównej mierze rozbudzanie motywacji do działania ukierunkowanego na aktywne poszukiwanie zatrudnienia i pomoc w planowaniu nowych koncepcji życia zawodowego. Forma, wysokość i okres wypłacania świadczenia powinna być uzależniona od aktywności bezrobotnego i jego rodziny.

Na sytuację osób bezrobotnych wpływa zarówno wiek jak i poziom wykształcenia. Na dzień 31 grudnia 2012 roku zarejestrowanych było 442 osoby z terenu gminy.

Z danych statystycznych wynika, że najliczniejszą grupę bezrobotnych na terenie Gminy Pawłowice stanowią osoby znajdujące się w szczególnej sytuacji na rynku pracy tj.:

- osoby do 25 roku życia,
- długotrwale bezrobotni,

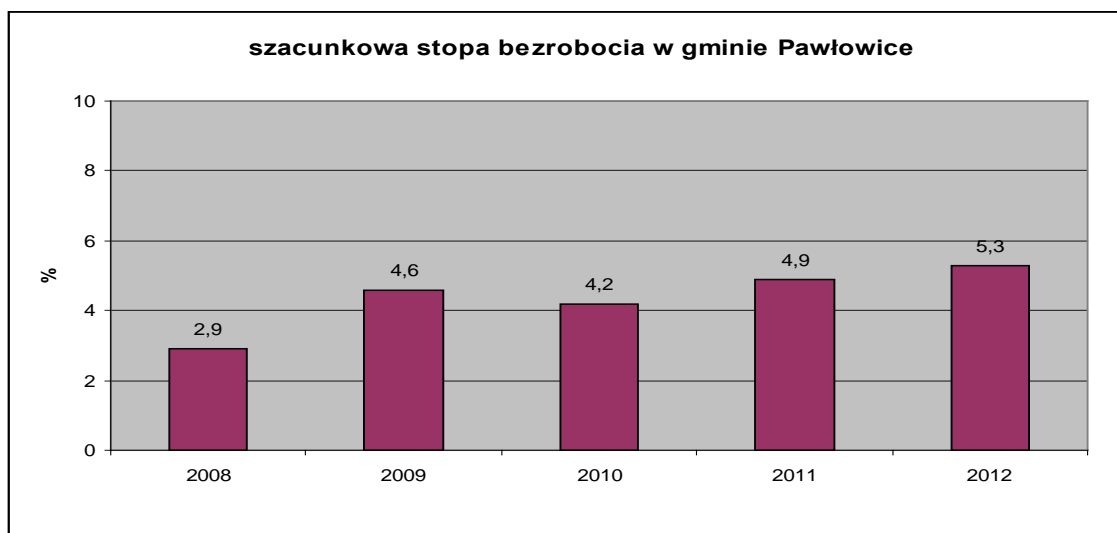
- osoby po 50 roku życia,
- bez kwalifikacji zawodowych,
- bez doświadczenia zawodowego,
- bez wykształcenia średniego,
- samotnie wychowujący co najmniej 1 dziecko w wieku do 18 roku życia,
- osoby , które po opuszczeniu zakładu karnego nie podjęły zatrudnienia,
- niepełnosprawni.

Grupa tych osób stanowi 91,63 % ogółu figurujących w rejestrach PUP za miesiąc grudzień 2012r. Wśród tej grupy – 31,90 % stanowią osoby do 25 roku życia; 50,23 % osoby bez wykształcenia średniego; 36,88% osoby długotrwale pozostające bez pracy; 33,48 % nie posiada doświadczenia zawodowego. Ponadto spośród osób zarejestrowanych w PUP 84,39 % nie pobiera zasiłku dla bezrobotnych.

Warto zaznaczyć, że w walce z bezrobociem znaczącą rolę odgrywa Powiatowy Urząd Pracy. Oferta działań adresowanych do bezrobotnych jest duża. Obejmuje między innymi: szkolenia, doradztwo zawodowe, pośrednictwo pracy, staże, prace interwencyjne, roboty publiczne, prace społecznie użyteczne, jednorazową pomoc na podjęcie działalności gospodarczej.

Wykres 1

Szacunkowa stopa bezrobocia w gminie Pawłowice w latach 2008 - 2012



Źródło: Powiatowy Urząd Pracy w Pszczynie

Stopa bezrobocia w Pawłowicach na koniec marca 2013r. wynosiła zaledwie - 5,2 %. To najmniej w powiecie. Stopa bezrobocia rejestrowanego w kraju (wg danych Ministerstwo Pracy i Polityki Społecznej - dane na podstawie liczby pracujących z końca stycznia br) wyniosła w lutym 2013r. - 14,4 %, w województwie śląskim – 12,1 %, natomiast w powiecie pszczyńskim - 8,3 %. Do takiego wyniku przyczyniło się m.in. utworzenie na terenie gminy Katowickiej Specjalnej Strefy Ekonomicznej i jej podstrefy Jastrzębsko - Żorskiej z tzw. obszarem "Pola Warszowice", strefy, która zatrudnia obecnie ponad 1775 osób. Gmina współpracuje także z JSW S.A. KWK „Pniówek”, która zatrudnia absolwentów Technikum Górniczego należącego do Zespołu Szkół Ogólnokształcących w Pawłowicach.

W ostatnich latach ważnym elementem w aktywizacji zawodowej i społecznej osób długotrwale pozostających bez pracy stały się projekty systemowe współfinansowane ze środków unijnych, realizowane w ramach Programu Operacyjnego Kapitał Ludzki. Ośrodek Pomocy Społecznej realizuje od 2008r. projekt systemowy pn. „IMPULS – aktywizacja społeczno - zawodowa osób zagrożonych wykluczeniem społecznym w Gminie Pawłowice”. Projekt został skierowany do osób z terenu gminy Pawłowice, korzystających z pomocy społecznej, które nie pracują lub są zatrudnione, ale są zagrożone wykluczeniem społecznym i znajdują się w wieku aktywności zawodowej. Celem projektu jest umożliwienie osobom powrotu na rynek pracy. Dzięki możliwościom korzystania z funduszy unijnych pojawiła się szansa na rozwój pomocy społecznej, zwłaszcza w odniesieniu do

osób pozostających bez pracy, którym stwarza się możliwość uczestnictwa w różnych instrumentach aktywnej integracji. Mają one pomóc w przezwyciężeniu barier zawodowych, zdrowotnych, edukacyjnych i społecznych w dostępie do zatrudnienia i usług społecznych.

Tabela 4

Aktywność projektowo - programowa

	2008	2009	2010	2011	2012
Liczba osób objętych projektem „IMPULS- ...”	10	12	10	10	14

Źródło: Opracowanie własne na podstawie danych OPS Pawłowice

W latach 2008 -2012 udział w projekcie wzięły 54 osoby, w tym 48 osób ukończyło projekt i uzyskało stosowne kwalifikacje zawodowe. Natomiast zatrudnienie podjęło 28 osób, co stanowi 60,86%.

Niepełnosprawność

Niepełnosprawności nie da się jasno sprecyzować. Różnorodność ta wynika z licznych uregulowań prawnych, które były tworzone w różnym okresie i niejednokrotnie nie zachowują spójności w interpretacji zjawiska niepełnosprawności. Wspólnym mianownikiem wszystkich poniższych definicji niepełnosprawności jest brak możliwości przystosowania danego organizmu do warunków, w których się znajduje. Za osobę niepełnosprawną uważa się taką, u której istnieje naruszenie sprawności i funkcji w stopniu wyraźnie utrudniającym (w porównaniu z osobami zdrowymi w danym kręgu kulturowym) pobieranie nauki w normalnej szkole, wykonywanie czynności życia codziennego, pracę zawodową, udział w życiu społecznym oraz w zajęciach w czasie wolnym od pracy.

Niepełnosprawność bywa najczęściej kojarzona z barierami. Wskazuje się przy tym na bariery techniczne a zwłaszcza architektoniczne. Na tychże barierach kończy się też zazwyczaj odczuwanie i postrzeganie problemu. Tymczasem poważniejszymi barierami –niewidocznymi, lecz głęboko zakorzenionymi, są zastarzałe i krępujące bariery tkwiące w sferze psychologiczno - mentalnościowej.

To, co odróżnia osoby niepełnosprawne od innych, to wyłącznie ich niepełnosprawność. Osoby te spotyka się codziennie, w każdym środowisku społecznym. U części z nich niepełnosprawność jest uzewnętrzniona, do tego stopnia, że nie sposób nie dostrzegać ich obecności. Najbliższym otoczeniem niepełnosprawnego jest jego rodzina.

Problemami osób niepełnosprawnych z terenu gminy głównie zajmują się:

- Powiatowe Centrum Pomocy Rodzinie w Pszczynie,
- Ośrodek Pomocy Społecznej w Pawłowicach.

Do najczęściej podejmowanych działań na rzecz osób niepełnosprawnych na terenie Gminy Pawłowice należy uwzględnić: pomoc finansową, likwidowanie barier architektonicznych, urbanistycznych, praca socjalna, poradnictwo. Przykładowymi działaniami samorządu na rzecz osób niepełnosprawnych są: montaż windy w szkole, przeniesienie sali ślubów na parter w urządzie gminy, dowóz dzieci niepełnosprawnych do przedszkoli. Ośrodek Pomocy Społecznej w ramach projektu „IMPULS - aktywizacja społeczno - zawodowa osób zagrożonych wykluczeniem społecznym w Gminie Pawłowice” organizuje dodatkowe działania skierowane wyłącznie do osób niepełnosprawnych zamieszkujących na terenie gminy. W ramach tych działań oferowane są m.in.:

- zajęcia artystyczno – integracyjne,
- wyjazdy edukacyjno – integracyjne,
- warsztaty i treningi umiejętności społeczno – zawodowych,
- transport, materiały szkoleniowe oraz catering.

Choroba i niepełnosprawność są to czynniki, które w znacznym stopniu prowadzą do pogorszenia sytuacji finansowej każdej rodziny bez względu na jej przynależność społeczno – zawodową i miejsce zamieszkania. Przyczyną takiej sytuacji są duże wydatki związane z leczeniem rehabilitacją i różnego rodzaju świadczeń – będących udziałem rodzin, w których żyją osoby z ograniczoną sprawnością fizyczną lub psychiczną. Innym efektem takiej sytuacji jest ograniczenie dochodów – utrata pracy i renta inwalidzka osoby niepełnosprawnej, jak również ograniczenie aktywności zawodowej i możliwości zarobkowych innych członków rodziny zobowiązanych do świadczeń opiekuńczych.

Działania OPS i PCPR zmierzają, więc do wyrównywania szans i integracji społecznej osób niepełnosprawnych oraz stwarzania możliwości aktywnego uczestnictwa w życiu społecznym, zawodowym i wspieraniu ich rodzin.

Sytuacja ludzi starszych i chorych

W ostatnich latach podobnie jak w wielu krajach świata wyraźnie zaznaczył się w naszym kraju proces starzenia się społeczeństwa. Zgodnie z długoletnim prognozowaniem jego intensywność będzie wzrastać. Proces ten jest problemem, który dotyczy całego kraju, jak również Gminy Pawłowice. Wśród mieszkańców zdecydowanie więcej jest kobiet i wraz ze wzrostem wieku dominacja ta jest bardziej wyraźna.

Do głównych problemów ludzi starszych, z którymi stykają się także seniorzy gminy Pawłowice należą m.in.:

- problemy zdrowotne, niepełnosprawność i co za tym idzie wysokie koszty leczenia,
- samotność w związku z zanikaniem schematu rodzin kilkupokoleniowych, mały kontakt z najbliższymi,
- duże obciążenie budżetu związane z utrzymaniem domu,
- trudności w dostosowaniu się do nowych warunków rynkowych,
- stereotyp człowieka starego – nieaktywnego i bezużytecznego.

Jedną z instytucji świadczących pomoc tej populacji ludności jest Ośrodek Pomocy Społecznej w Pawłowicach. Oprócz pomocy w postaci pracy socjalnej (tj. rozwiązywania różnego rodzaju problemów życiowych tych ludzi) udziela pomocy w formie świadczeń pieniężnych i w naturze, pomoc w umieszczeniu osób wymagających stałej opieki i pielęgnacji w domach pomocy społecznej.

Warunki życia ludności w wieku poprodukcyjnym stanowią kluczowy problem współczesnej polityki społecznej. Sytuacja tej grupy ludności jest szczególnie trudna ze względu na fakt, że wychowali się i żyli w odmiennych warunkach gospodarczo ustrojowych, tam kształtowali swoje postawy, zdobywali wiedzę, poznawali wzory kulturowe. Państwo opiekuńcze dawało zupełnie inne warunki życia i stwarzało inne problemy niż gospodarka rynkowa. Sytuacja tych ludzi jest szczególnie ze względu na uzależnienie od czynnej zawodowo części społeczeństwa.

Osoby umieszczane w domach pomocy za pośrednictwem Ośrodka Pomocy Społecznej są z reguły osobami samotnymi, starszymi, niepełnosprawnymi, wymagającymi całodobowej opieki i pomocy osób drugich.

Problemy opiekuńczo – wychowawcze

Rodzina jako podstawowa komórka społeczna jest pierwszym i najważniejszym środowiskiem dziecka, której obowiązkiem jest zaspokojenie wszystkich jego potrzeb. Wywiera istotny wpływ na kształtowanie się postaw, aspiracji, systemów wartości.

Nieprawidłowe funkcjonowanie rodziny, złe wypełnianie ról społecznych powoduje jej destrukcję. W rodzinach dysfunkcyjnych często występują u dzieci problemy w nauce, problemy wychowawcze aż do wkraczania na drogę przestępstwa. Bezradność osób w sprawach opiekuńczo – wychowawczych jest jednym z ważniejszych problemów dotyczących w głównej mierze rodzin o niskim statusie społecznym i niskiej świadomości wychowawczej, o zaburzonych relacjach małżeńskich.

Polityka społeczna zajmuje się dziećmi jako grupą wymagającą szczególnej troski i ochrony. Działalność wielu instytucji i podmiotów skupia się przede wszystkim na ochronie ich praw, wyrównywaniu szans życiowych poprzez ułatwianie dostępu do edukacji, służby zdrowia, wypoczynku.

Dane statystyczne Ośrodka wskazują, że liczba rodzin wspomaganych z powodu bezradności w sprawach opiekuńczo – wychowawczych i prowadzenia gospodarstwa domowego wyraźnie zmniejsza się. Wynika to w dużej mierze z faktu, że rodziny mogą mieć wiele sprzężonych ze sobą problemów (ubóstwo, bezrobocie, alkoholizm i inne), upoważniających je do otrzymywania świadczeń określonych w ustawie o pomocy społecznej.

Tabela 5

Liczba rodzin korzystających z pomocy społecznej z powodu bezradności w sprawach opiekuńczo – wychowawczych w latach 2008-2012

Wyszczególnienie	2008	2009	2010	2011	2012
Rodziny – ogółem	160	147	139	106	119
Bezradność w sprawach opiekuńczo – wychowawczych, w tym:	41	27	22	21	23
Rodziny wielodzietne	10	9	9	6	8
Rodziny niepełne	31	18	13	15	15

Źródło: opracowania własne na podstawie danych OPS Pawłowice

Rodzinie mającej trudności w wypełnianiu swoich zadań oraz dziecku z tej rodziny udziela się pomocy finansowej, pracy socjalnej, poradnictwa specjalistycznego, a jeśli to konieczne zapewnienia dziecku opieki i wychowania poza rodziną poprzez umieszczenie w rodzinie zastępczej lub placówce opiekuńczo-wychowawczej.

Ośrodek Pomocy Społecznej w Pawłowicach prowadzi „Szkolę dla Rodziców” - jest to program spotkań prowadzonych przez psychologa, których celem jest edukacja rodziców w zakresie radzenia sobie w codziennych kontaktach z dziećmi, nauka umiejętności lepszego porozumiewania się, rozwoju potrzeb dziecka, komunikacji i rozwiązywania problemów, poczucie wzajemnej bliskości. W warsztatach uczestniczą osoby, które uczą się umiejętności otwartego porozumiewania się w rodzinie, co przyczynia się do budowania silnej więzi między rodzicami a dziećmi. W dalszym ciągu celem nadrzędnym w realizacji zadań z zakresu pomocy społecznej będzie wspieranie rodzin w ich funkcjach opiekuńczo - wychowawczych, zapewnienie opieki dzieciom z rodzin niewydolnych wychowawczo.

Uzależnienia

Innym problemem dotyczącym mieszkańców gminy Pawłowice jest uzależnienie od alkoholu i innych substancji psychoaktywnych. Alkoholizm jest chorobą polegającą na kontynuacji spożycia alkoholu przez daną osobę, pomimo że powoduje to problemy w jakiegokolwiek dziedzinie życia. Alkoholizm oznacza bardzo intensywne uzależnienie emocjonalne danej osoby od alkoholu. Emocjonalne uzależnienie od alkoholu jest przejawem patologicznych zaburzeń oraz rzeczywistą chorobą. Uzależnienie od alkoholu jest choroba niszcząca człowieka we wszystkich sferach jego człowieczeństwa i jego aktywności. Prowadzi do degradacji życia psychicznego, duchowego, moralnego, powoduje stopniową utratę wolności i odpowiedzialności. Zaburza więzi interpersonalne oraz uniemożliwia normalne funkcjonowanie w rodzinie i społeczeństwie. Zwykle na końcu dopiero następuje degradacja fizyczna, która dla wielu staje się niestety, jedynym motywem, która skłania do powstrzymania się od picia alkoholu. Najbardziej klasycznym, funkcjonującym obrazem człowieka uzależnionego jest osoba, która utraciła już wszystko: zdrowie, rodzinę, pracę, dom i która codziennie zatacza się na ulicy lub leży na ziemi w stanie upojenia alkoholowego. Uzależnienie często

towarzyszy innym dysfunkcjom. Najbardziej odczuwalne przez społeczność skutki nadmiernego spożywania alkoholu to przede wszystkim:

- postępująca degradacja zdrowotna osób uzależnionych (różnego rodzaju schorzenia somatyczne i uszkodzenia układu nerwowego),
- degradacja społeczna osób nadmiernie pijących (zanik motywacji podjęcia pracy przez bezrobotnych, zubożenie budżetów domowych),
- uszkodzenia rodzaju intelektualnego i zawodowego młodzieży oraz związane z tym niebezpieczeństwo sięgania po inne środki odurzające i duże prawdopodobieństwo wiązania się ze środowiskami kryminogennymi,
- naruszania prawa i porządku publicznego (wzrost przestępstw o charakterze kryminalnym popełnianych przez nietrzeźwych, zakłócanie porządku w miejscu publicznym, wypadki drogowe spowodowane przez nietrzeźwych kierowców lub przechodniów).

Zauważa się ścisły związek ubóstwa rodzin z nadużywaniem alkoholu, dlatego należy przede wszystkim zająć się likwidacją przyczyn alkoholizmu, takich jak bezrobocie i ubóstwo. Alkoholizm nie leczony, staje się chorobą śmiertelną. Nie jest chorobą, którą da się spontanicznie lub samoczynnie powstrzymać. Jeżeli człowiek uzależniony nie podejmie terapii lub nie włączy się w ruch samopomocy dla alkoholików, to jego stan może się jedynie pogarszać, aż doprowadzi to do zgonu.

Na terenie Pawłowic funkcjonuje Gminna Komisja Rozwiązywania Problemów Alkoholowych. Komisja działa na podstawie ustawy o wychowaniu w trzeźwości i przeciwdziałaniu alkoholizmowi i Gminnego Programu Rozwiązywania Problemów Alkoholowych.

Tabela 6

Dane dotyczące osób uzależnionych i współuzależnionych na terenie gminy Pawłowice w latach 2008 - 2012

Wyszczególnienie	2008	2009	2010	2011	2012
Liczba osób, z którymi GKRPA przeprowadziła rozmowy interwencyjno - motywacyjne w związku z nadużywaniem alkoholu	32	32	38	41	59
Liczba wniosków skierowanych do sądu w związku z nadużywaniem alkoholu	0	1	0	0	1
Ilość osób odwiezionych do wytrzeźwienia do Izby Wytrzeźwień	65	70	55	66	85
Liczba dzieci uczestniczących w szkolnych programach profilaktycznych	710	490	2324	520	590
Liczba dzieci uczestniczących w pozaszkolnych programach profilaktycznych	140	1650	1471	539	103

Źródło: dane GKRPA

Narkomania to uzależnienie spowodowane krótszym lub dłuższym zażywaniem leków (głównie przeciwbólowych środków narkotycznych) albo innych środków uzależniających (narkotyki, „dopalacze”, leki uspokajające i psychotropowe).

Narkomania w krótkim czasie prowadzi do poważnych zmian psychicznych pod postacią obniżenia uczuciowości wyższej, degradacji społecznej, zaburzeń krytycyzmu, osłabienia woli, kłamliwości.

Problem narkomanii wśród klientów ośrodka występuje sporadycznie, narkomania obecnie nie stanowi sama w sobie problemu na poziomie lokalnym, stanowi ona jednak dla niektórych rodzin podłoże występowania całego szeregu innych niekorzystnych problemów i innych negatywnych, w tym patologicznych zjawisk. Pomoc osobom i rodzinom dotkniętym problemem narkomanii udzielono głównie w formie pieniężnej jak również w formie pracy socjalnej i poradnictwa.

Przemoc w rodzinie

Przemoc to zamierzone działanie, ma na celu kontrolowanie i podporządkowanie ofiary, siły są nierówne, co oznacza, że jedna ze stron ma przewagę nad drugą (ofiara jest słabsza a sprawca silniejszy), narusza prawa i dobra osobiste, co oznacza, że sprawca wykorzystując przewagę siły narusza podstawowe prawa ofiary (np. prawo do nietykalności fizycznej, godności, szacunku itd.), powoduje cierpienie i ból, to znaczy, że sprawca naraża zdrowie i życie ofiary na poważne szkody. Ponadto, doświadczenie bólu i cierpienia sprawia, że ofiara ma mniejszą zdolność do samoobrony.

Przemoc domową, zwaną też przemocą w rodzinie, można zdefiniować jako zamierzone i wykorzystujące przewagę sił działanie skierowane przeciw członkowi rodziny, które narusza prawa i dobra osobiste powodując cierpienie i szkody.

Przemoc w rodzinie jest w Polsce zjawiskiem obciążonym wieloma stereotypami, często jest więc, tematem tabu. Z badań wynika, że przemoc występuje we wszystkich klasach społecznych, niezależnie od statusu materialnego rodzin.

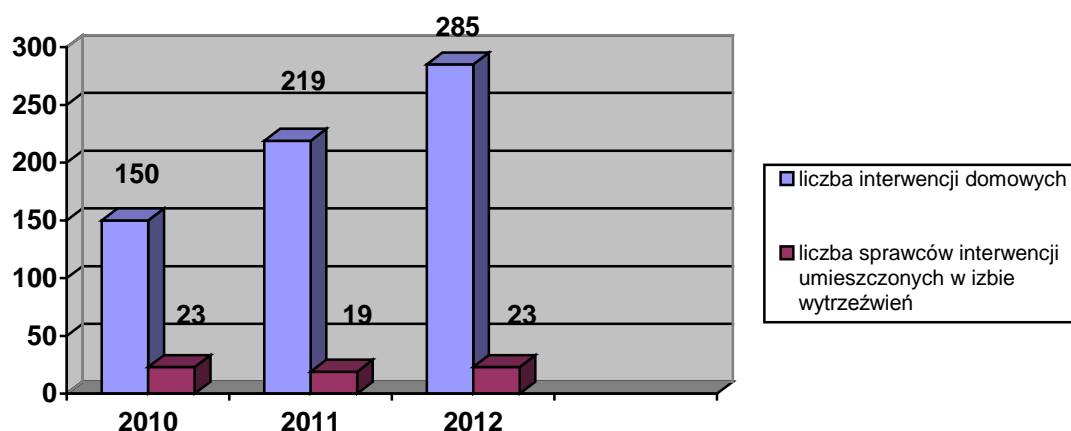
W rodzinach obserwuje się akty przemocy i agresji, czego powodem są m.in.: alkoholizm, konflikty rodzinne, demoralizacja, przenoszenie złych wzorców na bieżące i przyszłe zachowania ludzi młodych, destrukcja podstawowych funkcji rodziny, rozwody, upadek dobrych obyczajów w rodzinach. Jednak sprawcy przemocy nie zawsze są pod wpływem alkoholu. Przemoc w rodzinie powoduje łamanie norm moralno – prawnych, zastraszanie dzieci, agresję depresję i choroby psychiczne, problemy w nauce.

Ofiarami przemocy są zazwyczaj kobiety i dzieci, rzadziej mężczyźni. Natomiast w stosunku do dzieci przemoc stosują obydwój rodzice. Oboje są sprawcami zaniedbań, jednak z bieżącej pracy pracowników socjalnych wynika, że w większym procencie to mężczyźni zostawiają swoje rodziny, unikając łożenia na ich utrzymanie i odpowiedzialności za wychowanie dzieci.

Pomaganie ofiarom przemocy domowej wymaga innego podejścia do zagadnienia niż w wypadku pozostałych form przemocy, ponieważ mamy do czynienia z przestępstwem, bądź jego domniemaniem, gdzie ten sam sprawca wielokrotnie przez długi okres stosuje przemoc wobec tej samej ofiary. Podkreślić należy dużą zależność między ofiarą a sprawcą, których łączą więzy rodzinne, sprawy majątkowe, uczuciowe, co jest źródłem dodatkowego stresu ofiar i trudności osób pomagających.

Wykres 2

Interwencje policji na terenie Gminy Pawłowice w latach 2010- 2012



Źródło: dane z Komisariatu Policji w Pawłowicach

Zdaniem policji działania w zwalczaniu problemu przemocy powinny być oparte głównie o systematyczną wymianę informacji, współpracę z samorządem lokalnym, OPS oraz GKRPA.

Bezdomność

W literaturze bezdomność określana jest jako względnie trwała sytuacja człowieka pozbawionego dachu nad głową albo nie posiadającego własnego mieszkania. Na podstawie genetycznego podłoża bezdomność, można podzielić na: bezdomność z wyboru, jako następstwo preferencji pewnego stylu życia oraz bezdomność z konieczności, która dotyka człowieka wbrew jego woli i jest odczuwana jako stan frustrującej deprivacji.

Pod pojęciem „bezdomny” można rozumieć człowieka nie posiadającego własnego mieszkania, z reguły bez zameldowania na terenie kraju, nie mającego możliwości powrotu do ostatniego miejsca zameldowania, z powodu braku możliwości zamieszkania.

Z jurystycznego punktu widzenia, zgodnie z art. 6 pkt 8 ustawy o pomocy społecznej, osobą bezdomną jest osoba nie zamieszkująca w lokalu mieszkalnym w rozumieniu przepisów o ochronie praw lokatorów i mieszkaniowym zasobie gminy oraz nie zameldowana na pobyt stały, w rozumieniu przepisów o ewidencji ludności, a także osoba nie zamieszkująca w lokalu mieszkalnym ani zameldowana na pobyt stały w lokalu, w którym nie ma możliwości zamieszkania. W gminie Pawłowice, liczba osób bezdomnych utrzymuje się na zbliżonym poziomie. Obecnie na terenie gminy, przebywa 5 osób bezdomnych.

W okresie obowiązywania strategii prognozuje się, że zjawisko bezdomności w gminie Pawłowice będzie się systematycznie zmniejszać.

Tabela 7

Liczba osób bezdomnych w 2012r.

Wyszczególnienie	Liczba osób bezdomnych
Liczba wszystkich zdiagnozowanych osób bezdomnych, których ostatnim miejscem zameldowania była gmina Pawłowice (przebywających na terenie gminy i poza jej granicami)	4
Liczba wszystkich osób bezdomnych, którym gmina opłaciła pobyt w placówkach noclegowych dla osób bezdomnych	1
Liczba osób bezdomnych objętych Kontraktem Socjalnym	1
Liczba wszystkich osób bezdomnych, które się usamodzielniały	0

Źródło: Opracowania własne na podstawie danych OPS Pawłowice

Tabela 8

Gminne środki przeznaczone na bezdomność w 2012r.

Wyszczególnienie	Kwota
OGÓŁEM środki gminne przeznaczone na bezdomność	1 518,00 zł
Środki na finansowanie usług i działalności placówek świadczących pomoc ludziom bezdomnym prowadzonym przez organizacje pozarządowe	0,00 zł
Środki na finansowanie usług i działalności placówek świadczących pomoc ludziom bezdomnym prowadzonym przez podmioty publiczne	0,00 zł
Środki przekazywane bezpośrednio osobom bezdomnym w formie np. zasiłków i/lub innych świadczeń pieniężnych.	4 160,00 zł

Źródło: Opracowania własne na podstawie danych OPS Pawłowice

Zjawiska związane z procesem bezdomności to przede wszystkim:

- a) rozpad rodziny – zerwanie więzi formalnych, psychologicznych i społecznych oraz brak możliwości spełnienia przez rodzinę jej podstawowych funkcji,
- b) eksmisje (w ponad 90% przypadków spowodowane niepłaceniem czynszu),
- c) opuszczenia zakładu karnego,
- d) brak stałych dochodów, długotrwałe bezrobocie,
- e) przemoc w rodzinie,
- f) uzależnienia,
- g) konflikty spowodowane brakiem tolerancji społecznej.

Głównym czynnikiem powodującym bezdomność na terenie gminy Pawłowice jest nadużywanie alkoholu prowadzące do zerwania więzi rodzinnych.

Pomoc osobom bezdomnym i zagrożonym bezdomnością na terenie gminy świadczy Ośrodek Pomocy Społecznej w Pawłowicach we współpracy z innymi służbami (np. policją). Bezdomność w gminie Pawłowice ma charakter umiarkowany i nie urasta do rangi problemu społecznego. Przez większą część roku ma raczej charakter jednostkowy, natomiast zauważalne jest istotne nasilenie problemu w okresie zimowym. Każdy przypadek rozpatrywany jest indywidualnie, a pomoc świadczona na rzecz osób bezdomnych najczęściej przybiera formę udzielenia schronienia i wsparcia rzeczowego (odzież, posiłek) oraz wsparcie finansowe. Biorąc pod uwagę sporadyczny charakter zjawiska bezdomności, na terenie gminy Pawłowice nie ma noclegowni ani mieszkań chronionych. Stosowane dotychczas rozwiązania w zakresie udzielania wsparcia osobom bezdomnym z terenu gminy Pawłowice są wystarczające w stosunku do rozmiaru zjawiska i zdiagnozowanych potrzeb w tym zakresie. Znaczący wpływ na skuteczność i efektywność podejmowanych działań ma dobra współpraca służb na szczeblu lokalnym.

Funkcjonowanie pomocy społecznej

Pomoc społeczna stanowi istotną dziedzinę polityki społecznej państwa, mającą na celu umocnienie poczucia bezpieczeństwa socjalnego osób i rodzin oraz udzielenia im pomocy w przypadku trudnej sytuacji życiowej, której nie są w stanie przezwyciężyć przy wykorzystaniu własnych środków, możliwości i uprawnień. Obowiązek realizacji pomocy społecznej spoczywa na jednostkach samorządu terytorialnego oraz organach administracji rządowej w zakresie przewidzianym ustawą o pomocy społecznej.

Zadania z zakresu pomocy społecznej na terenie gminy realizuje Ośrodek Pomocy Społecznej.

Zgodnie z ustawą o pomocy społecznej pomoc udzielana jest osobom, u których występują określone problemy utrudniające samodzielne funkcjonowanie. Najczęstszymi powodami osób ubiegających się o świadczenia z pomocy społecznej są: bezradność w sprawach opiekuńczo – wychowawczych, bezrobocie, niepełnosprawność, długotrwała choroba.

Informacje zawarte w tabeli nr 9 świadczą o wahaniach w liczbie osób i rodzin korzystających z pomocy społecznej. W roku 2012 pomocą objęto 360 osób i jest to wskaźnik, który uległ podwyższeniu w stosunku do roku 2011.

Tabela 9

Liczba osób i rodzin objętych pomocą społeczną w latach 2008-2012

Wyszczególnienie	Świadczenia przyznane w ramach zadań zleconych i zadań własnych bez względu na ich rodzaj, liczbę oraz źródło finansowania				
	2008	2009	2010	2011	2012
<i>OSOBY I RODZINY, KTÓRYM UDZIELONO POMOCY I WSPARCIA</i>					
Liczba osób	369	306	383	319	360
Liczba rodzin	231	171	267	234	237
Liczba osób w rodzinach	470	399	595	539	550
<i>OSOBY I RODZINY, KTÓRYM PRZYZNANO ŚWIADCZENIE PIENIĘŻNE</i>					
Liczba osób	153	142	114	92	101
Liczba rodzin	145	134	109	92	99
Liczba osób w rodzinach	324	316	234	182	205
<i>OSOBY I RODZINY, KTÓRYM PRZYZNANO ŚWIADCZENIE NIEPIENIĘŻNE</i>					
Liczba osób	143	87	78	63	72
Liczba rodzin	88	52	43	38	38
Liczba osób w rodzinach	263	190	151	122	147

Źródło: Opracowanie własne na podstawie danych OPS Pawłowice

Główne powody wnioskowania o pomoc to: ubóstwo, bezrobocie, długotrwała lub ciężka choroba, przemoc w rodzinie.

Tabela 10

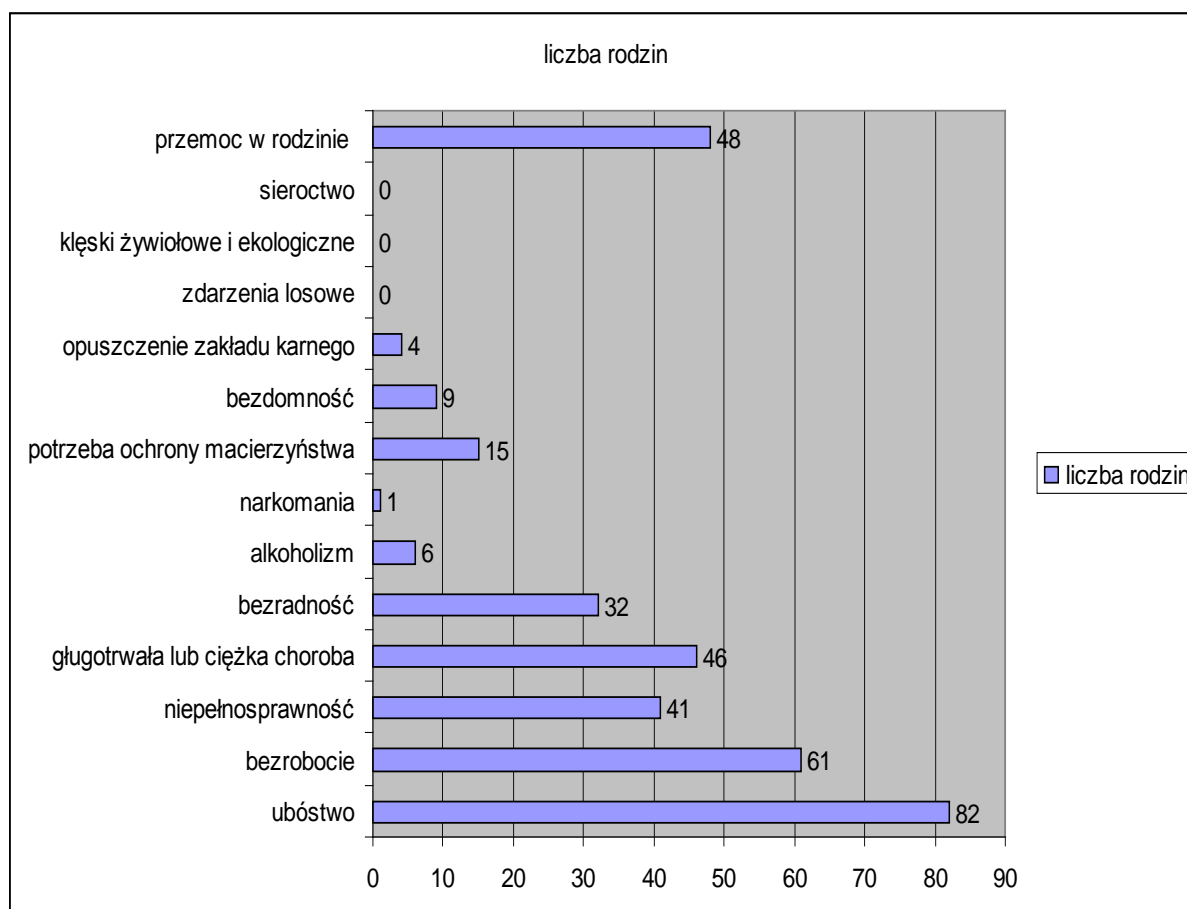
Powody przyznawania pomocy społecznej w latach 2008 – 2012

Powód przyznania pomocy	2008	2009	2010	2011	2012
Ubóstwo	119	110	93	79	85
Bezrobocie	81	102	65	57	63
Długotrwała choroba	66	40	42	43	53
Niepełnosprawność	58	56	45	38	47
Bezradność w sprawach opiekuńczo - wychowawczych	41	38	28	28	36
Sieroctwo	0	1	0	0	0
Bezdomność	5	5	5	5	9
Potrzeba ochrony macierzyństwa	18	16	14	8	11
Rodziny niepełne	31	18	12	15	15
Rodziny wielodzietne	10	10	9	6	8
Przemoc w rodzinie	2	2	4	1	1
Alkoholizm	13	10	8	6	6
Narkomania	1	2	2	1	1
Trudności po opuszczeniu zakładu karnego	4	3	4	1	4

Źródło: Opracowanie własne na podstawie danych OPS Pawłowice

Wykres 3

Powody udzielenia pomocy i wsparcia w 2012r.



Źródło: Opracowanie własne na podstawie danych OPS Pawłowice

Analizując dane z wykonanych zadań przez Ośrodek Pomocy Społecznej wynika, że pomocą społeczną objęto w 2012r. – 360 osób, co stanowi około 2% ogółu mieszkańców, z czego ubóstwo, bezrobocie, długotrwała lub ciężka choroba i występująca przemoc w rodzinie (ofiary przemocy) to główne czynniki z powodu, których przyznawana jest pomoc. Niewielka liczba osób ubiegających się o pomoc wskazywała trudną sytuację życiową z powodu narkomanii, alkoholizmu, bezdomności, trudności w przystosowaniu do życia po opuszczeniu zakładu karnego.

Zasadniczą przyczyną w związku, z którą mieszkańcy wnoszą o pomoc z systemu pomocy społecznej, jest ubóstwo i bezrobocie. Kolejnymi są długotrwała choroba, niepełnosprawność bezradność w sprawach opiekuńczo - wychowawczych. Brak zatrudnienia, które nie jest tylko indywidualnym problemem człowieka nim dotkniętego, ale niewątpliwie wpływa na życie i funkcjonowanie całej rodziny, jest źródłem problemów i patologii.

W miarę przedłużania się okresu pozostawania bez pracy problemy te narastają i rodzą kolejne, takie jak ubóstwo, frustrację, izolację, alkoholizm, bezradność życiową.

Niedostateczna ilość pracy, niski poziom kwalifikacji i wykształcenia, niepełnosprawność, długotrwała choroba, uzależnienia decydują o wysokiej liczbie klientów pozostających bez pracy i one stały się problemami dominującymi.

Zauważalny jest spadek rodzin korzystających z pomocy społecznej natomiast wzrasta liczba osób samotnych, co może świadczyć o ich ubóstwie lub ich wykluczeniu społecznym. Uzupelnieniem tych różnych przyczyn przyznawania pomocy jest występowanie kilku zjawisk naraz w tym ubóstwa. Kolejnym powodem przyznania pomocy jest długotrwała choroba oraz niepełnosprawność. Bezradność w sprawach opiekuńczo – wychowawczych, ochrona macierzyństwa, alkoholizm są problemami towarzyszącymi tym zjawiskom. Często ludzie nie przyznają się do swoich uzależnień lub bezradności – nie radzenia sobie z problemami życia codziennego, a co za tym idzie nie utożsamiają się z takimi problemami.

Do problemów występujących w gminie zaliczyć można bezradność osób w sprawach opiekuńczo – wychowawczych. Problem ten dotyczy rodzin o niskim statusie społecznym i niskiej świadomości wychowawczej (w tym rodzin wielodzietnych i niepełnych) o zaburzonych relacjach małżeńskich.

W rodzinach obserwuje się akty przemocy i agresji, czego powodem są: konflikty rodzinne, demoralizacja, przenoszenie złych wzorców na bieżące i przyszłe zachowania ludzi młodych, destrukcja podstawowych funkcji rodziny, rozwody, upadek dobrych obyczajów w rodzinach. Przemoc w rodzinie powoduje łamanie norm moralno – prawnych, zastraszanie dzieci, agresję, depresje i choroby psychiczne, problemy w nauce.

Bezrobocie powoduje wzrost ubóstwa, ma wpływ na występowanie przemocy w rodzinie, prowadzi do uzależnień, depresji i innych chorób psychicznych.

Zwrócić należy uwagę, że w jednej rodzinie korzystającej występuje kilka powodów pomocy wyżej wymienionych, które należy uznać jako środowiska narażone na wykluczenie społeczne. Pod pojęciem wykluczenia należy rozumieć: brak lub ograniczenie możliwości uczestnictwa, wpływania i korzystania z podstawowych instytucji publicznych i rynków, które powinny być dostępne dla wszystkich, a w szczególności dla osób ubogich.

Rodziny zgłaszające się o pomoc w latach 2008 - 2012 objęte były różnymi formami pomocy materialnej i rzeczowej.

Tabela 11

Liczba rodzin objętych pomocą w latach 2008 – 2012

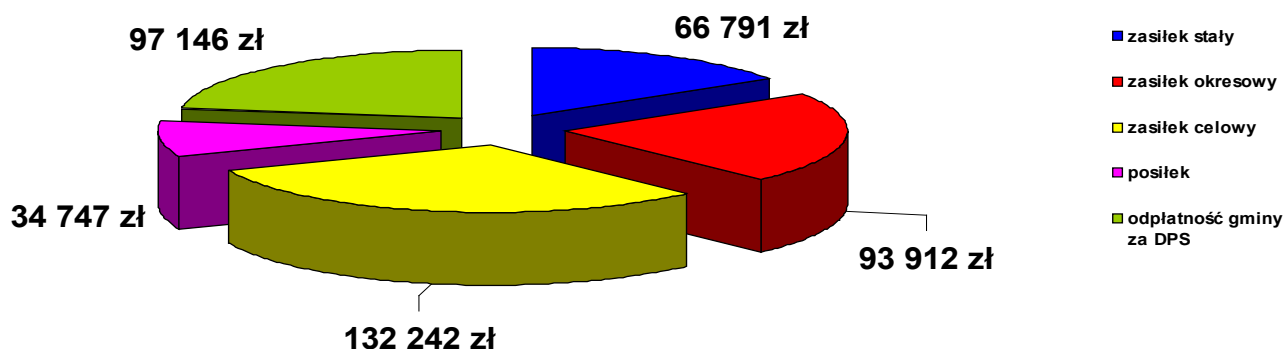
Wyszczególnienie	2008	2009	2010	2011	2012
Zasiłki i pomoc w naturze	158	172	128	106	119
Dodatki mieszkaniowe	40	34	39	42	44
Świadczenia rodzinne	691	552	632	743	761

Źródło: Opracowanie własne na podstawie danych OPS Pawłowice

Z zebranych danych wynika, że liczba rodzin korzystających pomocy społecznej zwiększyła się, liczba dodatków mieszkaniowych utrzymuje się na tym samym poziomie, natomiast liczba rodzin korzystających ze świadczeń rodzinnych także wzrosła.

Wykres 4

Wydatki na świadczenia pomocy społecznej w 2012r.



Źródło: Opracowanie własne na podstawie danych OPS Pawłowice

Największą kwotę w wydatkach Ośrodka stanowi koszt wypłat zasiłków celowych, które były przyznane w celu zaspokojenia niezbędnej potrzeby, w szczególności na pokrycie części lub całości kosztów zakupu żywności, leków i leczenia, opału i odzieży. Tą formą pomocy objętych było 98 osób na kwotę 132 242,00 zł. Kolejną obszerną pozycję w wydatkach stanowi odpłatność gminy za pobyt osób w domu pomocy społecznej – 97 146,00 zł. W roku 2012 z tej formy pomocy skorzystało 6 osób.

4. ANALIZA PROBLEMÓW SPOŁECZNYCH

4.1 Analiza występujących problemów społecznych

Analiza społeczna obejmuje opis różnych zjawisk, sytuacji, przesłanek, które mogą stać się przyczyną trudnej sytuacji, w jakiej znaleźli się poszczególni mieszkańcy Gminy Pawłowice. W celu otrzymania zbliżonego rzeczywistego obrazu problemów społecznych poddano analizie dane liczbowe za okres 2008 – 2012 roku. Analiza ta pozwala uchwycić tendencje rosnące lub malejące w poszczególnych problemach społecznych.

Większość problemów, z jakimi borykają się mieszkańcy gminy uznawana jest za problemy społeczne, np.: ubóstwo, bezrobocie, długotrwała choroba, niepełnosprawność, niezaradność życiowa. Problemy te jakby wiążą się razem, zachodzi między nimi często związek przyczynowy np.: bezrobocie powoduje utratę środków utrzymania, ale również pogłębienie i nawarstwienie innych problemów, takich jak: bezradność, izolacja społeczna, uzależnienia itp.

Aby zagwarantować prawidłowe funkcjonowanie osób i rodzin istnieje potrzeba zabezpieczenia jego podstawowych potrzeb życiowych takich jak: żywność, odzież, opał, dach nad głową, itp. Brak środków materialnych powoduje, że większość osób zgłasza się o wsparcie do pomocy społecznej.

W sytuacji nie radzenia sobie z różnymi czynnościami domowymi lub samoobsługą osób starszych, niepełnosprawnych, należy zapewnić im pomoc w formie usług, aby jak najdłużej zatrzymać ich w środowisku lokalnym. Z tego też względu należy poszukiwać dodatkowych środków np. unijnych oraz wspieranie gminy przez wszystkie podmioty, w tym organizacje pozarządowe działające na rzecz rozwiązywania problemów społecznych.

Obok form o charakterze finansowym lub usługowym, konieczne jest rozwijanie form pozamaterialnych takich jak: wsparcie psychologiczne, prawne, aktywizację społeczną, rozwój samopomocy czy wolontariatu.

Celem wszystkich działań ma być zapobieganie marginalizacji i wyprowadzenia z trudnej sytuacji osób, rodzin i społeczności lokalnych oraz wyposażenie ich w narzędzia umożliwiające samodzielne radzenie sobie z pojawiającymi się problemami i potrzebami np. poprzez zapewnienie bezrobotnym zatrudnienia w różnych formach takich jak: roboty publiczne, prace interwencyjne czy też prace społecznie użyteczne.

Konieczne jest tu wyrównywanie szans różnych grup społecznych np. osób niepełnosprawnych. Problemy społeczne mają wielowymiarowy charakter i ich rozwiązanie wymaga systemowych rozstrzygnięć, zintegrowanej współpracy instytucjonalnej.

4.2 Analiza strategiczna SWOT

Mocne strony gminy

Gmina posiada m.in. korzystne położenie komunikacyjne, geograficzne, wyspecjalizowane rolnictwo, bardzo dobry stan infrastruktury oświatowej, wyspecjalizowaną bazę sportową. Atutami są również wewnętrzne czynniki wpływające na rozwój gminy, wyróżniające gminę, podnoszące jej atrakcyjność i konkurencyjność w oczach mieszkańców, inwestorów, osób odwiedzających.

Słabe strony gminy

Najczęściej wymienianymi słabościami gminy Pawłowice są złe problemy komunikacyjne z miastem powiatowym Pszczyna. Mieszkańcom przeszkadza też natężony ruch, zwłaszcza samochodów ciężarowych. Zwrócono także uwagę na pogłębiające się szkody górnicze. Zauważono brak infrastruktury kulturalnej do rozwoju tzw. kultury wyższej.

Najważniejsze problemy społeczne w gminie

Za najważniejsze problemy w gminie uznano przede wszystkim ubóstwo i bezrobocie. Ubożenie mieszkańców gminy jest spowodowane wzrostem bezrobocia i przyczynia się do pogłębiania patologii społecznych oraz wzrostu przemocy w rodzinie i niewydolności opiekuńczo - wychowawczej rodzin.

Szczególnie narażone grupy społeczne

W kwestii związanej z wyborem odbiorców, do których powinna trafiać pomoc, uznano, iż w pierwszej kolejności wspierać należy rodziny wielodzietne, niepełne, dysfunkcyjne oraz rodziny bezrobotnych. Pomoc społeczna powinna otaczać opieką również osoby niepełnosprawne, stare i samotne.

Podmioty pomagające w rozwiązywaniu problemów społecznych

Mieszkańcy gminy, wskazując na osoby i instytucje, które mogą przyczynić się do rozwiązywania lokalnych problemów, zwrócili przede wszystkim uwagę na wiodącą rolę Ośrodka Pomocy Społecznej. Zauważyli jednocześnie pozytywne oddziaływanie policji, Powiatowego Centrum Pomocy Rodzinie, porad prawnych i psychologicznych, a także placówek służby zdrowia. Pomóc w rozwiązywaniu problemów społecznych mogą również Urząd Gminy, radni i nauczyciele.

Powszechnie stosowaną w pracach nad strategią przy określaniu priorytetów rozwojowych jest analiza SWOT. Nazwa SWOT jest akronimem słów: mocne strony (S), słabe strony (W), szanse w otoczeniu (O), zagrożenia w otoczeniu (T). Analiza SWOT pozwala na wygenerowanie z otoczenia szans rozwoju, a także zagrożeń hamujących działania na rzecz społeczności lokalnej. Mocne strony mogą oznaczać, iż należy je nadal rozwijać i doskonalić, słabe zaś eliminować, bądź zreorganizować.

Przedstawione poniżej czynniki obejmują:

- **sily** – wewnętrzne uwarunkowania o pozytywnym wpływie na sytuację społeczną,
- **słabości** – wewnętrzne uwarunkowania o negatywnym wpływie na sytuację społeczną,
- **szanse** – zewnętrzne uwarunkowania o pozytywnym wpływie na realizację celów,
- **zagrożenia** – zewnętrzne uwarunkowania o negatywnym wpływie na realizację celów.

Tabela 12

Analiza SWOT – mocne i słabe strony

MOCNE STRONY - S	SŁABE STRONY - W
<ul style="list-style-type: none"> • wysokie kwalifikacje pracowników ośrodka pomocy społecznej • zaangażowanie pracowników OPS • współpraca podmiotów zajmujących się problematyką społeczną • zatrudnienie osób bezrobotnych w ramach prac interwencyjnych oraz robót publicznych i społecznie użytecznych • niska stopa bezrobocia • wspieranie przez samorząd organizacji pozarządowych oraz prowadzenie działań zapobiegających dysfunkcjom rodziny • propagowanie idei wolontariatu oraz rozwój społecznych grup wsparcia • brak wzrostu liczby świadczeniobiorców • dostrzeganie potrzeb osób niepełnosprawnych • możliwość samorealizacji osób starszych w różnych organizacjach i stowarzyszeniach • prawidłowe wykorzystanie środków pochodzących z zezwoleń na handel napojami alkoholowymi • prowadzenie działań socjalnych z rodziną • dobra dostępność do placówek ochrony zdrowia, badania profilaktyczne finansowane przez gminę • poradnictwo specjalistyczne • poczucie solidarności mieszkańców gminy w sytuacjach zagrożeń. 	<ul style="list-style-type: none"> • bierne podejście świadczeniobiorców • uzależnienie rodzin od pomocy społecznej • dziedziczenie ubóstwa i niezaradności • zanik autorytetów moralnych • niedostateczne wypełnianie funkcji opiekuńczej i wychowawczej przez rodziców • nierównomierna i niewystarczająca oferta pomocy osobom niepełnosprawnym • brak danych statystycznych dot. liczby osób niepełnosprawnych • niechęć do podejmowania leczenia przez uzależnionych oraz współpracy w tym zakresie przez współuzależnionych • poczucie bezkarności osób naruszających prawo • rozluźnienie więzi społecznych.

Tabela 13

Analiza SWOT – szanse i zagrożenia

SZANSE - O	ZAGROŻENIA - T
<ul style="list-style-type: none"> • przestrzeganie zasad partnerstwa w zakresie współpracy • prospołeczna polityka gminy • wspieranie zatrudnienia • możliwość pozyskiwania funduszy unijnych • rozwój wolontariatu • wzrost identyfikacji i wykrywalności zjawiska przestępczości, w tym przemocy w rodzinie. 	<ul style="list-style-type: none"> • bezrobocie osób młodych i absolwentów • zjawisko nielegalnego zatrudnienia • dyskryminacja na rynku pracy osób w wieku 45-60/65 lat • występowanie zagrożeń funkcjonowania rodziny: uzależnienia, rozpad więzi rodzinnych, bezrobocie, przemoc w rodzinie, ubóstwo • łatwy dostęp do napojów alkoholowych • starzenie się społeczeństwa • wzrost zapotrzebowań na pobyt w DPS • roszczeniowe postawy klientów pomocy społecznej • niechęć ludzi do zmiany sytuacji • stereotypowy obraz pomocy społecznej • degradacja wzorców i wartości rodziny • niewydolność wychowawcza rodzin • alienacja społeczna osób wykluczonych • zlecanie gminie nowych zadań • zwiększanie liczby zadań OPS.

5. MISJA I CELE STRATEGII

Misją strategii jest systemowe podejście do rozwiązywania problemów społecznych w celu przeciwdziałania marginalizacji, wykluczeniu społecznemu i patologiom społecznym.

5.1 Misja gminy

**ZAPEWNIENIE MIESZKAŃCOM BEZPIECZEŃSTWA SOCJALNEGO.
PRZECIWDZIAŁANIE MARGINALIZACJI, WYKLUCZENIU
SPOŁECZNEMU I PATOLOGIOM SPOŁECZNYM.**

5.2 Priorytety

- 1) przeciwdziałanie ubóstwu,
- 2) przeciwdziałanie bezrobociu,
- 3) wspieranie rodzin,
- 4) ograniczanie zjawisk patologii społecznych,
- 5) integracja osób starszych, samotnych i niepełnosprawnych,
- 6) profesjonalna pomoc społeczna.

5.3 Cele strategii

Cel strategiczny 1: Wspieranie osób i rodzin zagrożonych ubóstwem

I.p.	Działania	Harmonogram realizacji	Realizatorzy	Wskaźniki osiągnięcia celu	Źródła finansowania
1	Diagnozowanie sytuacji osób i rodzin	2014 - 2020	OPS	- liczba osób objętych diagnozą	budżet gminy
2	Udzielanie pomocy finansowej i rzeczowej	2014 - 2020	OPS, placówki oświatowe, kościoły, organizacje pozarządowe	- liczba osób objętych wsparciem	budżet gminy, budżet państwa
3	Organizowanie prac społecznie użytecznych, interwencyjnych i robót publicznych	2014 - 2020	OPS, UG, PUP	- liczba osób objętych wsparciem	budżet gminy, budżet państwa
4	Realizacja projektów i programów	2014 - 2020	OPS, UG, PUP	- liczba projektów - liczba programów - liczba uczestników	budżet gminy, budżet państwa, środki unijne
5	Wspieranie działalności samopomocowej	2014 - 2020	OPS, UG wolontariat	- liczba grup samopomocowych	budżet gminy
6	Działania informacyjne i konsultacyjne	2014 - 2020	OPS, UG	- liczba osób objętych wsparciem	budżet gminy
7	Monitorowanie sytuacji osób i rodzin	2014 - 2020	OPS	- liczba rodzin objętych monitoringiem	budżet gminy
8	Współpraca podmiotów zajmujących się problematyką społeczną	2014 - 2020	OPS, UG, placówki oświatowe, placówki ochrony zdrowia, PUP, sądy, policja, PCPR	- liczba, spotkań - liczba konferencji	budżet gminy

Cel strategiczny 2: Łagodzenie skutków bezrobocia (usamodzielnianie bezrobotnych)

I.p.	Działania	Harmonogram realizacji	Realizatorzy	Wskaźniki osiągnięcia celu	Źródła finansowania
1	Aktywizacja bezrobotnych: - poradnictwo specjalistyczne, - kontrakty socjalne, - programy i projekty	2014 - 2020	OPS, PUP, zakłady pracy	- liczba osób zaktywizowanych	Budżet gminy, budżet państwa, środki unijne
2	Zatrudnienie wspierane: - prace społecznie użyteczne, - prace interwencyjne, - roboty publiczne	2014 - 2020	OPS, PUP, zakłady pracy	- liczba osób zatrudnionych	Budżet gminy, budżet państwa
3	Zapewnienie pomocy finansowej i rzeczowej	2014 - 2020	OPS, PUP	- liczba osób objętych pomocą - liczba udzielonych świadczeń	Budżet gminy, budżet państwa

Cel strategiczny 3: Wzmacnianie roli i funkcji rodziny

I.p.	Działania	Harmonogram realizacji	Realizatorzy	Wskaźniki osiągnięcia celu	Źródła finansowania
1	Promowanie wartości rodziny	2014 - 2020	OPS, UG, GKRPA, placówki oświatowe, GOK, kościoły, wolontariat	- ilość programów, - ilość konferencji, - ilość artykułów w prasie lokalnej	budżet gminy, GKRPA, środki, źródeł zewnętrznych
2	Wspieranie rodzin	2014 - 2020	OPS, UG, GKRPA, placówki oświatowe, GOK, kościoły, wolontariat	- ilość rodzin objętych wsparciem	budżet gminy, GKRPA, środki, źródeł zewnętrznych
3	Usamodzielnianie rodzin: - poradnictwo specjalistyczne, - „szkoła dla rodziców”, - dążenie do tworzenia placówek wsparcia dziennego	2014 - 2020	OPS, UG, GKRPA, placówki oświatowe, GOK, PCPR kościoły, wolontariat	- ilość udzielonych porad, - ilość placówek wsparcia dziennego, - ilość uczestników „szkół dla rodziców”	budżet gminy, GKRPA, środki, źródeł zewnętrznych
4	Integracja działań na rzecz rodziny	2014 - 2020	OPS, UG, GKRPA, placówki oświatowe, GOK, PCPR kościoły, wolontariat	- liczba spotkań, liczba konsultacji	budżet gminy

Cel strategiczny 4: Przeciwdziałanie patologiom społecznym

I.p.	Działania	Harmonogram realizacji	Realizatorzy	Wskaźniki osiągnięcia celu	Źródła finansowania
1	Działania w zakresie przeciwdziałania przemocy: - realizacja programów - alternatywne spędzanie czasu wolnego - edukacja społeczności lokalnej - zintegrowany system wsparcia	2014 - 2020	OPS, UG, Zespół Interdyscyplinarny, GKRPA, policja, sąd, placówki oświatowe, placówki ochrony zdrowia, stowarzyszenia, organizacje pozarządowe	- ilość programów, - ilość osób objętych wsparciem	budżet gminy, GKRPA, budżet państwa, środki zewnętrzne
2	Przeciwdziałanie uzależnieniom - realizacja oraz dofinansowanie programów profilaktycznych, - edukacja publiczna - poradnictwo specjalistyczne	2014 - 2020	OPS, UG, GKRPA, policja, sąd, placówki oświatowe, placówki ochrony zdrowia, stowarzyszenia, organizacje pozarządowe	- liczba programów, - liczba informacji zamieszczonych w mediach, - liczba osób objętych wsparciem	budżet gminy, GKRPA, budżet państwa, środki zewnętrzne
3	Monitorowanie patologii społecznych w gminie	2014 - 2020	OPS, UG, GKRPA, policja, sąd, placówki oświatowe	- liczba przypadków patologii	budżet gminy

Cel strategiczny 5: Przeciwdziałanie izolacji społecznej osób starszych, samotnych i niepełnosprawnych

I.p.	Działania	Harmonogram realizacji	Realizatorzy	Wskaźniki osiągnięcia celu	Źródła finansowania
1	Doskonalenie systemu wsparcia	2014 - 2020	OPS, UG, GOK, PCPR, stowarzyszenia, organizacje pozarządowe, placówki ochrony zdrowia	- liczba osób objętych wsparciem - liczba podmiotów świadczących pomoc	budżet gminy, budżet państwa, środki zewnętrzne
2	Współpraca z instytucjami i organizacjami pozarządowymi	2014 - 2020	OPS, UG, GOK, PCPR, stowarzyszenia, organizacje pozarządowe, placówki ochrony zdrowia	- liczba spotkań, -liczba konferencji	budżet gminy
3	Stworzenie możliwości aktywnego udziału w życiu społeczności lokalnej	2014 - 2020	OPS, UG, DOK, GOS, stowarzyszenia, organizacje pozarządowe	- liczba spotkań, - liczba imprez	budżet gminy, środki zewnętrzne
4	Kreowanie właściwych postaw wobec osób starszych i niepełnosprawnych	2014 - 2020	OPS	- liczba spotkań integracyjnych	budżet gminy, środki zewnętrzne

Cel strategiczny 6: Profesjonalna pomoc społeczna

I.p.	Działania	Harmonogram realizacji	Realizatorzy	Wskaźniki osiągnięcia celu	Źródła finansowania
1	Doskonalenie systemu pomocy społecznej	2014 - 2020	OPS, UG, GOK, PCPR, stowarzyszenia, organizacje pozarządowe, placówki ochrony zdrowia	- liczba osób objętych wsparciem - liczba podmiotów świadczących pomoc	budżet gminy, budżet państwa, środki zewnętrzne
2	Działania promujące wizerunek OPS	2014 - 2020	OPS, UG, GOK, PCPR, stowarzyszenia, organizacje pozarządowe, placówki ochrony zdrowia,	-liczba spotkań -liczba konferencji	budżet gminy
3	Podnoszenie kompetencji zawodowych pracowników	2014 - 2020	OPS	- liczba szkoleń - liczba osób uczestniczących w szkoleniach	budżet gminy, budżet państwa, środki zewnętrzne

6. MONITORING I ZARZĄDZANIE STRATEGIĄ

Prowadzeniem wdrażania, monitorowania i zarządzaniem strategią zajmować się będzie Ośrodek Pomocy Społecznej w Pawłowicach. Monitorowanie pozwoli z jednej strony na ocenę oczekiwanych wyników, jak i ewentualne korekty działań. Zapisy zawarte w strategii będą realizowane zgodnie z wymienionymi działaniami, w zależności od posiadanych środków finansowych.

Skuteczność funkcjonowania przyjętej strategii będzie ponadto zależeć od budowy programów celowych rozwijających przyjęte kierunki działań. Programy można realizować w okresach rocznych, dłuższych lub krótszych, w zależności od charakteru danego projektu.

Przy budowie projektów znaczenie będą miały środki, które Rada Gminy rocznie będzie przeznaczała na ten cel. Projekty finansowane lub dofinansowywane z zewnętrznych środków finansowych np. z Europejskiego Funduszu Społecznego, mają precyzyjne mechanizmy kontroli sposobu realizacji zadania i jego budżetu.

Strategia i wynikające z niej programy i projekty to dokumenty otwarte i „elastyczne” tzn. mogą podlegać okresowym weryfikacjom i niezbędnym modyfikacjom związanym ze zmieniającą się rzeczywistością społeczno – ekonomiczną, rozeznanymi potrzebami gminy oraz wymogami prawa.

Wykaz skrótów

DPS	- Dom Pomocy Społecznej
GKRPA	- Gminna Komisja Rozwiązywania Problemów Alkoholowych
GOK	- Gminny Ośrodek Kultury
GOS	- Gminny Ośrodek Sportu
OPS	- Ośrodek Pomocy Społecznej
PCPR	- Powiatowe Centrum Pomocy Rodzinie
PUP	- Powiatowy Urząd Pracy
UG	- Urząd Gminy

SPIS TABEL I WYKRESÓW

	strona
Tabela 1. Liczba mieszkańców Gminy Pawłowice w latach 2008-2012	4
Tabela 2. Mieszkańcy Gminy Pawłowice według grup wiekowych	5
Tabela 3. Liczba urodzeń, małżeństw i zgonów w Gminie Pawłowice w latach 2008-2012	5
Tabela 4. Aktywność projektowo - programowa.....	8
Tabela 5. Liczba rodzin korzystających z pomocy społecznej z powodu bezradności w sprawach opiekuńczo-wychowawczych w latach 2008-2012.....	10
Tabela 6. Dane dotyczące osób uzależnionych i współuzależnionych na terenie Gminy Pawłowice w latach 2008-2012.....	11
Tabela 7. Liczba osób bezdomnych w 2012 roku	14
Tabela 8. Gminne środki przeznaczone na bezdomność w 2012 roku	14
Tabela 9. Liczba osób i rodzin objętych pomocą społeczną w latach 2008-2012	16
Tabela 10. Powody przyznania pomocy społecznej w latach 2008-2012	17
Tabela 11. Liczba rodzin objętych pomocą w latach 2008-2012	19
Tabela 12. Analiza SWOT – mocne i słabe strony.....	23
Tabela 13. Analiza SWOT – szanse i zagrożenia	24
Wykres 1. Szacunkowa stopa bezrobocia w Gminie Pawłowice w latach 2008-2012.....	7
Wykres 2. Interwencje policji na terenie Gminy Pawłowice w latach 2010-2012.....	13
Wykres 3. Powody udzielenia pomocy i wsparcia w 2012r.	18
Wykres 4. Wydatki na świadczenia pomocy społecznej w 2012r.	20

Uzasadnienie

W związku z kończącym się okresem obowiązywania obecnej uchwały w sprawie gminnej strategii rozwiązywania problemów społecznych zachodzi konieczność podjęcia nowej uchwały. Obowiązek opracowania strategii rozwiązywania problemów społecznych wynika z ustawy o pomocy społecznej. Zgodnie z zapisami art. 17 ust.1 pkt 1 ustawy z dnia 12 marca 2004 roku o pomocy społecznej (tekst jednolity z 2013 roku Dz.U., poz.182 ze zmianami): do zadań własnych gminy o charakterze obowiązkowym należy opracowanie i realizacja gminnej strategii rozwiązywania problemów społecznych ze szczególnym uwzględnieniem programów pomocy społecznej, profilaktyki i rozwiązywania problemów alkoholowych i innych, których celem jest integracja osób i rodzin z grup szczególnego ryzyka.

Dokument ma stanowić podstawę do podejmowania działań w celu poprawy tych zjawisk występujących w obrębie danej społeczności, które oceniane są negatywnie. Dokument charakteryzuje w szczególności działania publicznych instytucji rozwiązujących kwestie społeczne podejmowane dla poprawy warunków zaspokojenia potrzeb przez wybrane kategorie osób i rodzin.

Projekt

z dnia

**UCHWAŁA NR
RADY GMINY PAWŁOWICE**

z dnia 2013 r.

**w sprawie poparcia uchwały Rady Powiatu w Częstochowie nr XXIV/189/2013 z dnia
24 października 2013 r. dotyczącej apelu o zmianę ustawy Kodeks Wyborczy**

Na podstawie art. 18 ust. 1 ustawy z dnia 8 marca 1990 r. o samorządzie gminnym (tekst jednolity Dz. U. z 2013 r. poz. 594 ze zmianami) , po uzyskaniu pozytywnej opinii Komisji Gospodarki i Mienia Komunalnego oraz Komisji Działalności Społecznej

**Rada Gminy Pawłowice
uchwała**

§ 1. Poprzeć apel Rady Powiatu w Częstochowie wystosowany do Sejmu RP i do Senatu RP o zmianę ustawy Kodeks Wyborczy w zakresie wprowadzenia 460 jednomandatowych okręgów wyborczych w wyborach bezpośrednich, zwykłą większością głosów.

§ 2. Przesłać Uchwałę do Sejmu RP, do Senatu RP, do Prezydenta RP .

§ 3. Wykonanie uchwały powierza się Wójtowi Gminy Pawłowice.

§ 4. Uchwała wchodzi w życie z dniem podjęcia.

UZASADNIENIE

Rada Powiatu w Częstochowie na sesji w dniu 24 października 2013 r. podjęła uchwałę nr XXIV/189/2013 w sprawie „zwrócenia się do Sejmu RP i do Senatu RP z apelem o zmianę ustawy Kodeks Wyborczy w zakresie wprowadzenia jednomandatowych okręgów wyborczych do Sejmu RP w 460 okręgach jednomandatowych”. Apel uzasadniła tym, iż obecnie obowiązujące zapisy ustawy Kodeks Wyborczy dają wyłącznie partiom politycznym, tworzącym ogólnopolskie komitety wyborcze, prawo wyboru reprezentantów do Sejmu RP, za sprawą określonych w Kodeksie Wyborczym progów wyborczych oraz przyjętej metody liczenia głosów. Rada Powiatu w Częstochowie zwróciła uwagę na dyproporcje pomiędzy liczbą wyborców a liczbą członków partii, którzy reprezentują społeczeństwo w Sejmie. Kolejnym argumentem wystąpienia o zmianę zapisów w Kodeksie Wyborczym jest fakt, iż udział wyborców w wyborach bezpośrednich jest znacznie liczniejszy, ponadto duże ośrodki miejskie zawsze dominują nad środowiskami lokalnymi.

Wprowadzenie okręgów jednomandatowych i głosowania bezpośredniego zwykłą większością głosów pozwoli wyborcom na dokonanie wyboru przedstawicieli do Sejmu RP ze środowisk lokalnych.

Starostwo Powiatowe w Częstochowie pismem nr OK.0633.8.2013 z dnia 7.11.2013 zwróciło się do samorządów gminnych o poparcie wyżej opisanej inicjatywy.

Projekt

z dnia

**UCHWAŁA NR
RADY GMINY PAWŁOWICE**

z dnia 2013 r.

w sprawie planu pracy Komisji Rewizyjnej na 2014 rok

Na podstawie art. 18 a ust. 1,3,4, w związku z art. 21 ust. 3 ustawy z dnia 8 marca 1990 r. o samorządzie gminnym (tekst jednolity Dz.U. z 2013 r. poz. 594 ze zmianami), po pozytywnym zaopiniowaniu przez Komisję Rewizyjną

Rada Gminy Pawłowice

uchwała

§ 1. Przyjąć do realizacji plan pracy Komisji Rewizyjnej Rady Gminy Pawłowice na rok 2014, stanowiący załącznik do niniejszej uchwały.

§ 2. Uchwała wchodzi w życie z dniem podjęcia.

Załącznik Nr 1 do Uchwały Nr

Rady Gminy Pawłowice

z dnia.....2013 r.

Plan pracy Komisji Rewizyjnej na 2014 rok

Miesiąc	Numer kolejny posiedzenia	Tematyka/przedmioty kontroli
Styczeń	I	Kontrola działalności Komisji Przetargowej działającej w Urzędzie Gminy Pawłowice. Mienie gminy - rozliczenie wpływów i wydatków. Sprawy bieżące.
	II	Kontrola wykorzystania środków finansowych na promocję gminy przez Referat Promocji i Integracji Europejskiej. Rozliczenie wpływów i wykorzystania środków uzyskanych z opłat za zezwolenia na sprzedaż alkoholu. Sprawy bieżące.
Luty	III	Kontrola wydatkowania środków finansowych przez Ośrodek Pomocy Społecznej. Kontrola wydatkowania środków finansowych przez Gminny Ośrodek Sportu, w tym uzyskanych z tytułu dochodów własnych. Bieżące sprawy.
	IV	Kontrola przyznanych dotacji oraz sposobu ich wykorzystania przez organizacje pożytku publicznego, w tym kluby sportowe. Bieżące sprawy.
Marzec	V	Gminny Zespół Oświaty - zadania, koszty utrzymania, zatrudnienie w jednostce. Rozliczenie przyznanej dotacji z budżetu gminy i subwencji oświatowej z podziałem na placówki gminne: przedszkola szkoły podstawowe, gimnazja, szkoły ponadpodstawowe, świetlice. Finansowanie niepublicznych przedszkoli i żłobka. Sprawy bieżące.
	VI	Rozliczenie inwestycji: kubaturowych, drogowych, liniowych zrealizowanych w 2013 r. przez Gminę Pawłowice. Rozliczenie środków finansowych wydatkowanych na komunikację w 2013 r. Międzygminny Związek Komunikacyjny Komunikacja lokalna gminna Sprawy bieżące.
Kwiecień	VII	Kontrola wykorzystania środków budżetowych przez Gminny Ośrodek Kultury – bilans. Kontrola wykorzystania środków budżetowych przez Gminna Biblioteka Publiczna – bilans. Sprawy bieżące.
	VIII	Kontrola wydatków na akcję „ZIMA” 2013/2014 - drogi gminne - drogi powiatowe. Kontrola wykonania zobowiązań finansowych w zakresie podatków i opłat lokalnych. Sprawy bieżące.

Maj	IX	Kontrola wykonania budżetu gminy za 2013 r. Sporządzenie wniosku do Rady Gminy w sprawie udzielenia absolutorium dla Wójta Gminy. Sprawy bieżące.
	X	Wykorzystanie środków z budżetu gminy przez straże pożarne. Kontrola w wybranej jednostce OSP. Opracowanie protokołu Komisji Rewizyjnej podsumowującego przeprowadzone kontrole realizacji budżetu gminy i pozostałych kontroli. Sprawy bieżące.
Czerwiec	XI	Realizacja uchwał za I półrocze. Gminny Zespół Komunalny - zakres zadań, zatrudnienie w jednostce, koszty utrzymania Zespołu. Rozliczenie przyznanej dotacji na zrealizowane zadania. Bieżące sprawy.
Wrzesień	XII	Gminny Zakład Wodociągów i Kanalizacji - rozliczenie dotacji, dochodów i wydatków. Stan realizacji inwestycji - studnie głębinowe. Wyjazd na wybrane inwestycje. Sprawy bieżące.
Październik	XIII	Rozliczenie kosztów w zakresie utrzymania i bieżących remontów : dróg i chodników gminnych, oświetlenia ulicznego, zieleni. Przygotowanie do Akcji „ZIMA” 2014/2015. Stan realizacji inwestycji drogowych w 2014 r. , rozliczenie zadań zakończonych. Sprawy bieżące.
Listopad	XIV	Stan realizacja uchwał podjętych w 2014 roku, podsumowanie realizacji uchwał w kadencji 2010 - 2014. Realizacja skarg i wniosków zgłoszonych w 2014 r. Podsumowanie działalności Komisji Rewizyjnej w kadencji 2010-2014. Sprawy bieżące.
Grudzień	XV	Opracowanie planu pracy Komisji Rewizyjnej na 2015 rok. Sprawy bieżące.

UZASADNIENIE

Zgodnie z art. 21 ust. 2 ustawy z dnia 8 marca 1990 r. o samorządzie gminnym (tekst jednolity Dz. U. nr 594 z 2013 r. z późn. zmianami) Komisje podlegają Radzie Gminy i przedkładają jej plan pracy. Pozwala on na usystematyzowaną pracę zgodnie z przyjętym przez Radę harmonogramem obrad.

Projekt

z dnia

**UCHWAŁA NR
RADY GMINY PAWŁOWICE**

z dnia 2013 r.

w sprawie planu pracy Komisji Gospodarki i Mienia Komunalnego na 2014 rok

Na podstawie art. 21 ust. 3 ustawy z dnia 8 marca 1990 r. o samorządzie gminnym (tekst jednolity Dz. U. z 2013 r. poz. 594 ze zmianami) , po pozytywnym zaopiniowaniu przez Komisję Gospodarki i Mienia Komunalnego

**Rada Gminy Pawłowice
uchwała**

§ 1. Przyjąć do realizacji plan pracy Komisji Gospodarki i Mienia Komunalnego Rady Gminy Pawłowice na rok 2014, stanowiący załącznik do niniejszej uchwały.

§ 2. Uchwała wchodzi w życie z dniem podjęcia.

Załącznik Nr 1 do Uchwały Nr

Rady Gminy Pawłowice

z dnia.....2013 r.

Plan pracy Komisji Gospodarki i Mienia Komunalnego na 2014 rok.

1. Opiniowanie projektów uchwał oraz analiza materiałów sesyjnych.
2. Gospodarka odpadami – podsumowanie działań gminy w 2013 r. oraz opracowanie planu działań na 2014 r. w związku z wejściem w życie ustawy o czystości i porządku w gminie.
3. Komunikacja zbiorowa – działania w ramach istniejących połączeń w gminie..
4. Analiza realizacji zadań dotyczących inwestycji, remontów i modernizacji: drogowych, kubaturowych i oświetleniowych wykonanych w 2013 roku.
5. Budowa Centrum Kultury – zaawansowanie prac – wizja w terenie.
6. Ocena i wnioski z letniego i zimowego utrzymania dróg gminnych oraz utrzymania czystości ulic, chodników, parkingów oraz wpustów kanalizacji deszczowej – wizja w terenie.
7. Ocena i wnioski z realizacji zadań dotyczących pozyskiwania funduszy na modernizację dróg gminnych i powiatowych oraz na budowę ciągów pieszo-rowerowych w ramach Narodowego Programu Przebudowy Dróg Lokalnych.
8. Analiza gospodarki wodno-ściekowej oraz wodociągowej i kanalizacyjnej na terenie gminy. Wizja w terenie – ul. Wyzwolenia – regulacja Pawłówki.
9. Analiza obowiązującego Studium uwarunkowań i kierunków zagospodarowania przestrzennego gminy oraz stopnia zaawansowania prac nad planami miejscowymi i planami zagospodarowania będącymi w opracowaniu.
10. Wydatki majątkowe zaplanowane w budżecie 2014 r. Bieżąca informacja o stopniu ich realizacji.
11. Informacja na temat sprzedaży mienia komunalnego za 2013 r.
12. Analiza wniosków o przejęcie dróg w zarząd Gminy – wizja terenie.

UZASADNIENIE

Zgodnie z art. 21 ust. 2 ustawy z dnia 8 marca 1990 r. o samorządzie gminnym (tekst jednolity Dz. U. nr 594 z 2013 r. z późn. zmianami) Komisje podlegają Radzie Gminy i przedkładają jej plan pracy. Pozwala on na usystematyzowaną pracę zgodnie z przyjętym przez Radę harmonogramem obrad.

Projekt

z dnia

**UCHWAŁA NR
RADY GMINY PAWŁOWICE**

z dnia 2013 r.

w sprawie planu pracy Komisji Działalności Społecznej na 2014 r.

Na podstawie art. 21 ust. 3 ustawy z dnia 8 marca 1990 r. o samorządzie gminnym (tekst jednolity Dz.U.z 2013 r. poz. 594 ze zmianami), po pozytywnym zaopiniowaniu przez Komisję Działalności Społecznej

**Rada Gminy Pawłowice
uchwała**

§ 1. Przyjąć do realizacji plan pracy Komisji Działalności Społecznej Rady Gminy Pawłowice na rok 2014, stanowiący załącznik do niniejszej uchwały.

§ 2. Uchwała wchodzi w życie z dniem podjęcia.

Załącznik Nr 1 do Uchwały Nr

Rady Gminy Pawłowice

z dnia.....2013 r.

Plan pracy Komisji Działalności Społecznej na 2014 rok.

1. Rozpatrywanie i opiniowanie spraw wynikających z bieżącej działalności Gminy.
2. Realizacja tematów skierowanych przez Radę Gminy , Przewodniczącego Rady Gminy, Wójta Gminy oraz tematów zgłaszanych przez członków Komisji Działalności Społecznej.
3. Opiniowanie projektów uchwał Rady Gminy Pawłowice, ze szczególnym uwzględnieniem projektów uchwał dotyczących oświaty.
4. Stan realizacji „Strategii rozwoju Gminy Pawłowice” do 2014 roku.
5. Przedstawienie propozycji ustanowienia roku 2014 - „Rokiem kultury i sportu w gminie Pawłowice”.
6. Stan bezpieczeństwa i porządku publicznego na terenie gminy Pawłowice, problemy, zagrożenia.
7. Aktualna sytuacja na rynku pracy w gminie Pawłowice. Przedsięwzięcia przeciwdziałające bezrobociu. Polityka zatrudnienia na terenie gminy Pawłowice.
8. Ocena przygotowania placówek oświatowych do nowego roku szkolnego z uwzględnieniem realizacji obowiązku szkolnego sześciolatków.
9. Funkcjonowanie przedszkoli oraz żłobka na terenie gminy Pawłowice
10. Problematyka patologii społecznej wśród mieszkańców gminy Pawłowice.
11. Bezpieczeństwo uczniów w placówkach oświatowych (w przedszkolach i szkołach) oraz poza nimi (na obiektach sportowych i placach zabaw). Problem patologii wśród uczniów. Higiena szkolna. Szkolenie personelu w powyższych tematach oraz w zakresie udzielania pierwszej pomocy.
12. Stan wykorzystania środków unijnych.
13. Promocja Gminy Pawłowice - formy promocji, finansowanie, plany na przyszłość.
14. Działalność Gminnego Ośrodka Kultury, Gminnej Biblioteki Publicznej, Gminnego Ośrodka Sportu na terenie gminy Pawłowice i opiniowanie planów działalności.

UZASADNIENIE

Zgodnie z art. 21 ust. 2 ustawy z dnia 8 marca 1990 r. o samorządzie gminnym (tekst jednolity Dz. U. nr 594 z 2013 r. z późn. zmianami) Komisje podlegają Radzie Gminy i przedkładają jej plan pracy. Pozwala on na usystematyzowaną pracę zgodnie z przyjętym przez Radę harmonogramem obrad.